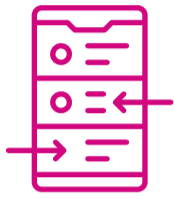


LINEAMIENTOS PARA EL SUSTENTANTE

Examen de Conocimientos para el Ingreso al Servicio Profesional Electoral Nacional del Sistema del Instituto Nacional Electoral



RECUERDE



Respetar los lineamientos para la aplicación



Llegar anticipadamente a la sede, prevenga su tiempo de traslado




Traer una identificación permitida



Traer lápiz del número 2 o 2 1/2, goma y sacapuntas

EVITE PRESENTARSE



Con acompañantes



Con maletas u objetos voluminosos




Con alimentos o bebidas*

*se permite únicamente el consumo de agua en botella con taparroca




Con lentes inteligentes*

*en caso de que sus lentes de uso cotidiano cuenten con esta tecnología, deberán prever su reemplazo para el día de la aplicación



Con calculadora

COMPORTAMIENTO ESPERADO




Al llegar a la sede

- Permitir que el personal de la sede realice su trabajo en el acceso
- Ubicar el salón o espacio donde presentará su examen



Afuera del espacio de aplicación

- Presente una identificación permitida
- Verifique que sus datos estén correctos
- Firme la lista de asistencia



Dentro del espacio de aplicación

- Coloque sus pertenencias al frente
- Diríjase a su asiento
- Verifique los datos de su personalizador
- Apague su celular y demás dispositivos electrónicos
- Levante la mano en caso de requerir apoyo

CONDUCTAS NO PERMITIDAS



- Uso de lentes inteligentes u otros dispositivos electrónicos no autorizados.
- Copia, reproducción o difusión de información del examen.
- Sustracción de cuadernillos, hojas de respuestas o cualquier material de evaluación.
- Cualquier acción que comprometa la confidencialidad, seguridad o integridad del proceso de aplicación.

IMPORTANTE: En caso de tener requerimientos específicos por cuestiones de salud, agradeceremos informarlo anticipadamente al INE.