

Estimación de Resultados: Elección de Jefatura de Gobierno de la Ciudad de México 2024

Con los datos recibidos a las 23:05, hora del centro, del 2 de junio de 2024, el Comité Técnico Asesor de los Conteos Rápidos del Instituto Nacional Electoral informa lo siguiente:

1. De las 600 casillas que integran la muestra, se recibió información de 420 casillas, las cuales representan 70.0% de la muestra total.
2. De los 22 estratos (Distritos Electorales Federales) considerados en el diseño muestral, se contó con información de 22 estratos.

Con la información recibida y con un nivel de confianza de al menos 95% se estima lo siguiente:

3. La participación ciudadana se encuentra entre 67.4% y 70.1%.
4. El porcentaje de votos para cada candidatura a la Jefatura de Gobierno de la Ciudad de México se presenta a continuación:

Nombre	Partido / Coalición / Candidatura Común	Porcentaje de votación	
		Límite inferior	Límite superior
Santiago Taboada Cortina	PAN-PRI-PRD	37.2	40.5
Clara Marina Brugada Molina	MORENA-PT-PVEM	49.0	52.8
Salomón Chertorivski Woldenberg	MOVIMIENTO CIUDADANO	6.9	9.0


Atentamente
Comité Técnico Asesor del Conteo Rápido



Dra. Michelle Anzarut Chacalo



Dra. María Fernanda Gil Leyva Villa




Dr. Manuel Mendoza Ramirez



Dr. Luis Enrique Nieto Barajas



Dra. Lizbeth Naranjo Albarrán




Dr. Gabriel Núñez Antonio




Mtra. María Teresa Ortiz Mancera



Dra. Martha Elva Ramirez Guzmán



Dr. Carlos Erwin Rodriguez Hernández-Vela



Mtra. Patricia Isabel Romero Mares



Dr. Raúl Rueda Díaz del Campo