

Estimación de Resultados: Elección Presidencial de los Estados Unidos Mexicanos 2024

Con los datos recibidos a las 22:50, hora del centro, del 2 de junio de 2024, el Comité Técnico Asesor informa lo siguiente:










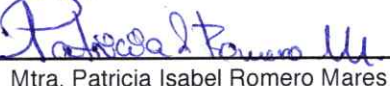

1. De las 7,602 casillas que integran la muestra, se recibió información de 5,651 casillas, las cuales representan 74.3% de la muestra total.
2. De los 300 estratos (Distritos Electorales Federales) considerados en el diseño muestral, se contó con información de 300 estratos.

Con la información recibida y con un nivel de confianza de al menos 95% se estima lo siguiente:

3. La participación ciudadana se encuentra entre 60.0% y 61.5%.
4. El porcentaje de votos para cada candidatura a la Presidencia de la República Mexicana se presenta a continuación:

Nombre	Partido / Coalición / Candidatura Común	Porcentaje de votación	
		Límite inferior	Límite superior
Bertha Xóchitl Gálvez Ruiz	Fuerza y Corazón por México (PAN-PRI-PRD)	26.6	28.6
Claudia Sheinbaum Pardo	Sigamos Haciendo Historia (PT-PVEM-MORENA)	58.3	60.7
Jorge Álvarez Máynez	Movimiento Ciudadano	9.9	10.8

Atentamente
Comité Técnico Asesor del Conteo Rápido

 Dra. Michelle Anzarut Chacalo	 Dra. María Fernanda Gil Leyva Villa	 Dr. Manuel Mendoza Ramírez
 Dra. Lizbeth Naranjo Albarrán	 Dr. Luis Enrique Nieto Barajas	 Dr. Gabriel Núñez Antonio
 Mtra. María Teresa Ortiz Mancera	 Dra. Martha Elva Ramírez Guzmán	 Dr. Carlos Erwin Rodríguez Hernández-Vela
 Mtra. Patricia Isabel Romero Mares	 Dr. Raúl Rueda Díaz del Campo	