

























PROCESO ELECTORAL FEDERAL Y PROCESOS ELECTORALES LOCALES CONCURRENTES 2023-2024

INFORMACIÓN PARA VISITANTES EXTRANJEROS SOBRE EL PROCESO ELECTORAL LOCAL DEL ESTADO DE YUCATÁN

<p>Cargos sujetos a elección</p>	<ul style="list-style-type: none"> • Gubernatura: <table border="1" data-bbox="695 512 1154 627"> <tr> <td>Candidaturas</td> <td>4</td> </tr> <tr> <td>Mujeres</td> <td>2</td> </tr> <tr> <td>Hombres</td> <td>2</td> </tr> </table> • Número total de diputados locales, especificando cuántos de mayoría relativa y cuántos de representación proporcional: <table border="1" data-bbox="662 774 1187 890"> <tr> <td>Total</td> <td>35</td> </tr> <tr> <td>Mayoría relativa (MR)</td> <td>21</td> </tr> <tr> <td>Representación proporcional (RP)</td> <td>14</td> </tr> </table> • Número total de municipios, especificando totales de presidentes municipales, así como miembros del ayuntamiento o cabildo: <table border="1" data-bbox="675 1037 1174 1228"> <tr> <td>Total de municipios</td> <td>106</td> </tr> <tr> <td>Presidencias municipales</td> <td>106</td> </tr> <tr> <td>Sindicaturas</td> <td>106</td> </tr> <tr> <td>Regidurías MR</td> <td>284</td> </tr> <tr> <td>Regidurías RP</td> <td>303</td> </tr> </table> 	Candidaturas	4	Mujeres	2	Hombres	2	Total	35	Mayoría relativa (MR)	21	Representación proporcional (RP)	14	Total de municipios	106	Presidencias municipales	106	Sindicaturas	106	Regidurías MR	284	Regidurías RP	303
Candidaturas	4																						
Mujeres	2																						
Hombres	2																						
Total	35																						
Mayoría relativa (MR)	21																						
Representación proporcional (RP)	14																						
Total de municipios	106																						
Presidencias municipales	106																						
Sindicaturas	106																						
Regidurías MR	284																						
Regidurías RP	303																						
<p>Número de electores</p>	<table border="1" data-bbox="448 1297 1403 1507"> <thead> <tr> <th>Electores</th> <th>En Yucatán</th> <th>Electores yucatecos en el exterior</th> <th>Total</th> </tr> </thead> <tbody> <tr> <td>Total de electores</td> <td>1,762,782*</td> <td>5,326</td> <td>1,768,108</td> </tr> <tr> <td>Mujeres</td> <td>857,148</td> <td>2,005</td> <td>859,153</td> </tr> <tr> <td>Hombres</td> <td>905,634</td> <td>3,321</td> <td>908,955</td> </tr> </tbody> </table> <p><i>*Al 31 de diciembre de 2023</i></p>	Electores	En Yucatán	Electores yucatecos en el exterior	Total	Total de electores	1,762,782*	5,326	1,768,108	Mujeres	857,148	2,005	859,153	Hombres	905,634	3,321	908,955						
Electores	En Yucatán	Electores yucatecos en el exterior	Total																				
Total de electores	1,762,782*	5,326	1,768,108																				
Mujeres	857,148	2,005	859,153																				
Hombres	905,634	3,321	908,955																				

Características de los órganos electorales del estado	<p>Nombre de la autoridad electoral administrativa estatal: Instituto Electoral y de Participación Ciudadana de Yucatán</p> <ul style="list-style-type: none"> • Dirección de la página de Internet: https://www.iepac.mx/ • Número de consejos: 1 Consejo General, 21 Consejos Distritales Electorales y 106 Consejos Municipales Electorales • Integración del máximo órgano de dirección: <table border="1" style="margin-left: auto; margin-right: auto;"> <tr> <td style="text-align: center;">Total de consejerías</td> <td style="text-align: center;">7</td> </tr> <tr> <td style="text-align: center;">Mujeres</td> <td style="text-align: center;">3</td> </tr> <tr> <td style="text-align: center;">Hombres</td> <td style="text-align: center;">4</td> </tr> <tr> <td style="text-align: center;">Representaciones partidistas</td> <td style="text-align: center;">8</td> </tr> </table> <ul style="list-style-type: none"> • Principales atribuciones en el marco de la elección: Establecidas en el artículo 104 de la LEGIPE y en el artículo 65 numeral 4 del Código de Elecciones y Participación Ciudadana. 	Total de consejerías	7	Mujeres	3	Hombres	4	Representaciones partidistas	8
	Total de consejerías	7							
Mujeres	3								
Hombres	4								
Representaciones partidistas	8								
<p>Nombre de la autoridad electoral jurisdiccional estatal: Tribunal Electoral del Estado de Yucatán</p> <ul style="list-style-type: none"> • Dirección de la página de Internet: https://www.teey.org.mx/ • Número de salas: 1 pleno, sin salas • Integración del máximo órgano de dirección: <table border="1" style="margin-left: auto; margin-right: auto;"> <tr> <td style="text-align: center;">Total de magistraturas</td> <td style="text-align: center;">3</td> </tr> <tr> <td style="text-align: center;">Mujeres</td> <td style="text-align: center;">2</td> </tr> <tr> <td style="text-align: center;">Hombres</td> <td style="text-align: center;">1</td> </tr> </table> <ul style="list-style-type: none"> • Principales atribuciones en el marco de la elección: Establecidas en el artículo 111 de la LEGIPE. 	Total de magistraturas	3	Mujeres	2	Hombres	1			
Total de magistraturas	3								
Mujeres	2								
Hombres	1								

Partidos y, de ser el caso, candidatos independientes que contienden en la elección	<ul style="list-style-type: none"> Partidos políticos con registro nacional: 																
	<table border="1"> <thead> <tr> <th>Nombre</th> <th>Logo</th> </tr> </thead> <tbody> <tr> <td>Partido Acción Nacional (PAN)</td> <td></td> </tr> <tr> <td>Partido Revolucionario Institucional (PRI)</td> <td></td> </tr> <tr> <td>Partido de la Revolución Democrática (PRD)</td> <td></td> </tr> <tr> <td>Partido Verde Ecologista de México (PVEM)</td> <td></td> </tr> <tr> <td>Partido del Trabajo (PT)</td> <td></td> </tr> <tr> <td>Movimiento Ciudadano (MC)</td> <td></td> </tr> <tr> <td>Morena</td> <td></td> </tr> </tbody> </table>	Nombre	Logo	Partido Acción Nacional (PAN)		Partido Revolucionario Institucional (PRI)		Partido de la Revolución Democrática (PRD)		Partido Verde Ecologista de México (PVEM)		Partido del Trabajo (PT)		Movimiento Ciudadano (MC)		Morena	
	Nombre	Logo															
	Partido Acción Nacional (PAN)																
	Partido Revolucionario Institucional (PRI)																
	Partido de la Revolución Democrática (PRD)																
	Partido Verde Ecologista de México (PVEM)																
	Partido del Trabajo (PT)																
	Movimiento Ciudadano (MC)																
	Morena																
<ul style="list-style-type: none"> Partidos políticos con registro local: 																	
<table border="1"> <thead> <tr> <th>Nombre</th> <th>Logo</th> </tr> </thead> <tbody> <tr> <td>Nueva Alianza Yucatán (NAY)</td> <td></td> </tr> </tbody> </table>	Nombre	Logo	Nueva Alianza Yucatán (NAY)														
Nombre	Logo																
Nueva Alianza Yucatán (NAY)																	
<ul style="list-style-type: none"> Candidaturas independientes: <i>En Yucatán para este proceso electoral concurrente 2023-2024 no se presentan Candidaturas Independientes.</i> 																	

• **Asignación de financiamiento público para cada uno de los cargos:**

El 4 de octubre de 2023, la Junta General Ejecutiva del Instituto Electoral y de Participación Ciudadana de Yucatán aprobó en anteproyecto de distribución de financiamiento público de los partidos políticos para el ejercicio 2024, mismo que fue incorporado al Acuerdo número CG/049/2023, aprobado por el Consejo General del Instituto el día 11 del mismo mes y año, mismo que distribuyó los siguientes montos por partido para cada uno de los rubros contemplados en la norma para un año electoral:

PARTIDO POLÍTICO		FINANCIAMIENTO PÚBLICO PARA ACTIVIDADES ORDINARIAS PERMANENTES	FINANCIAMIENTO PÚBLICO PARA ACTIVIDADES ESPECÍFICAS	FINANCIAMIENTO PARA ACTIVIDADES TENDIENTES A LA OBTENCIÓN DEL VOTO
	PAN	\$ 35,779,530.01	\$2,504,567.10	\$17,889,765.00
	PRI	\$ 24,605,969.88	\$1,722,417.89	\$12,302,984.94
	PRD	\$ 7,497,846.15	\$524,849.23	\$3,748,923.08
	PVEM	\$ 7,703,631.74	\$539,254.22	\$3,851,815.87
	PT	-**	-	\$ 2,343,612.96***
	MC	\$7,963,239.46	\$557,426.76	\$3,981,619.73
	MORENA	\$26,734,467.27	\$1,871,412.71	\$13,367,233.64
	NAY	\$6,895,963.26	\$482,717.43	\$3,447,981.63
	TOTAL	\$117,180,647.77	\$8,202,645.34	\$60,933,936.85

** El Partido del Trabajo no recibió Financiamiento Público para actividades ordinarias ni para actividades específicas para el ejercicio 2024, en virtud de no haber obtenido cuando menos el 3 % de la votación válida emitida en cualquier elección (Diputados o Ayuntamientos) en el proceso electoral ordinario anterior en el Estado. Artículo 54 de la LPPEY.

*** El Partido del Trabajo, al ser año electoral, recibió financiamiento para gastos tendientes a la obtención del voto, dado que la norma prevé que aquellos partidos políticos que no hayan alcanzado el 3% de la votación válida emitida en cualquier elección del proceso electoral, tendrán derecho a recibir financiamiento público para la obtención del voto sólo en el año de la elección, por lo que se les otorgará el 2 % del monto que por financiamiento les corresponda a los partidos políticos para el sostenimiento de sus actividades ordinarias (Arts. 53 y 54 de la LPPEY).

Prerrogativas para partidos y candidatos

• **Límites para el financiamiento privado para cada uno de los cargos:**

El día 16 de noviembre de 2024, el Consejo General del Instituto Electoral y de Participación Ciudadana de Yucatán aprobó el acuerdo CG/190/2023, mediante el cual determinó los límites al financiamiento privado que podrán recibir los Partidos Políticos y, en su caso, las candidaturas independientes, durante el ejercicio 2024, definiéndose los siguientes montos.

I. Aportaciones de militantes (art.57, fracción I, de la LPPEY).

En lo concerniente a las aportaciones de militantes, el límite será hasta el 30% del Financiamiento Público otorgado a la totalidad de los Partidos Políticos para el sostenimiento de sus Actividades Ordinarias y precampañas en el año de que se trate, siempre que prevalezca el financiamiento público destinado a cada uno en lo particular.

Para tal fin, el primer paso es calcular el monto base, es decir, establecer el 30% del monto destinado al Financiamiento Público para el sostenimiento de Actividades Ordinarias Permanentes para el ejercicio 2024, conforme lo siguiente:

FINANCIAMIENTO PÚBLICO PARA EL SOSTENIMIENTO DE ACTIVIDADES ORDINARIAS PERMANENTES DE TODOS LOS PARTIDOS POLÍTICOS CORRESPONDIENTES AL EJERCICIO 2024	LÍMITE ANUAL DE FINANCIAMIENTO PRIVADO QUE PODRÁN APORTAR LOS MILITANTES DURANTE EL AÑO 2024
A	B=Ax30%
\$117,180,647.77	\$35,154,194.33

Una vez calculado el monto base en la tabla que antecede, procede aplicar lo señalado en la Constitución General en su artículo 41 base II, en cuanto a que la ley garantizará que los partidos políticos nacionales cuenten de manera equitativa con elementos para llevar a cabo sus actividades, señalando las reglas a que se sujetará el financiamiento de los propios partidos y sus campañas electorales, debiendo garantizar que los recursos públicos prevalezcan sobre los de origen privado.

Para dar cumplimiento a lo anterior se propone, teniendo en cuenta que el monto fijado en este apartado sobrepasa el financiamiento público para actividades ordinarias permanentes, que le corresponde a los partidos políticos que tienen derecho con excepción del PAN, a fin de evitar que se rebase el monto anual que recibirá cada uno de los partidos políticos por financiamiento público para actividades ordinarias permanentes, se considera restarle un peso a cada cifra, asegurando de esta manera que se mantenga por debajo de ella. Conforme a estas premisas, se propone como límite anual de financiamiento privado que podrán aportar los militantes durante el año 2024, para cada uno de los partidos políticos, conforme los montos siguientes:

PP	FINANCIAMIENTO PÚBLICO PARA ACTIVIDADES ORDINARIAS PERMANENTES	LÍMITE ANUAL DE FINANCIAMIENTO PRIVADO QUE PODRÁN APORTAR LOS MILITANTES DURANTE EL AÑO 2024
PAN	\$35,779,530.01	\$35,154,194.33
PRI	\$24,605,969.88	\$24,605,968.88
PRD	\$7,497,846.15	\$7,497,845.15
PVEM	\$7,703,631.74	\$7,703,630.74
MC	\$7,963,239.46	\$7,963,238.46
MORENA	\$26,734,467.27	\$26,734,466.27
NAY	\$6,895,963.26	\$6,895,962.26
Total	\$117,180,647.77	\$116,555,306.09

En cuanto al PT, tal y como se ha señalado, se estableció como límite máximo una cantidad inferior en un peso al monto de financiamiento público que recibirá por concepto de actividades tendientes a la obtención del voto para el ejercicio 2024, que, tal y como se ha señalado, es al único al que tiene derecho en el ámbito local en Yucatán.

PP	FINANCIAMIENTO PÚBLICO PARA LA OBTENCIÓN DEL VOTO	LÍMITE ANUAL DE FINANCIAMIENTO PRIVADO
PT	\$2,343,612.96	\$2,343,611.96

II. Candidatos y Simpatizantes durante el Proceso Electoral Local 2023-2024.

Fundamento Legal. Art. 57, Fracción II, LPPEY

Para el caso de las aportaciones de las personas candidatas, así como, de simpatizantes durante los procesos electorales, este será el equivalente al 8 % del tope de gasto para la elección de la Presidencia de la República inmediata anterior, para ser utilizadas en las campañas de sus candidatos.

Al respecto, de acuerdo al contenido del Acuerdo del Consejo General del INE identificado con la clave INE/CG505/2017, por el que se determinan los topes máximos de gastos de precampaña y campaña para las elecciones de la Presidencia de los Estados Unidos Mexicanos, así como, de Diputaciones y Senadurías por el principio de mayoría relativa para el Proceso Electoral Federal 2017-2018, publicado en el Diario Oficial de la Federación el 24 de noviembre de 2017, la cifra establecida como tope de Gastos de Campaña en la elección presidencial fue de \$429,633,325, cantidad sobre la que se calculará el monto de las aportaciones y simpatizantes:

TOPE DE GASTOS DE CAMPAÑA DE LA ELECCIÓN DE PRESIDENTE DE LOS ESTADOS UNIDOS MEXICANOS PEL 2017-2018.	LÍMITE ANUAL DE LAS APORTACIONES DE CANDIDATOS Y SIMPATIZANTES DURANTE EL PROCESO ELECTORAL LOCAL 2023-2024
C	D=Cx8%
\$429,633,325.00	\$34,370,666.00

III. Cuotas a militantes y aportaciones voluntarias y personales de precandidatos y candidatos exclusivamente para sus precampañas y campañas.

Fundamento Legal. Art. 57, Fracción III, LPPEY

Cada partido político, a través de su órgano responsable de la administración de su patrimonio y recursos financieros, determinará libremente los montos mínimos y máximos y la periodicidad de las cuotas ordinarias y extraordinarias de sus militantes, así como, de las aportaciones voluntarias y personales que los precandidatos y candidatos aporten exclusivamente para sus precampañas y campañas.

IV. Límite individual anual para simpatizantes.

Fundamento Legal. Art. 57, Fracción IV, LPPEY

En el caso del límite individual anual para las aportaciones de simpatizantes, de acuerdo al artículo 57, fracción IV de la LPPEY, se fija conforme al numeral 2, inciso d) del artículo 56 de la LGPP, que señala que las aportaciones de simpatizantes tendrán como límite individual anual el 0.5 por ciento del tope de gasto para la elección presidencial inmediata anterior.

En tales términos, dicho tope es el siguiente:

TOPE DE GASTOS DE CAMPAÑA DE LA ELECCIÓN DE PRESIDENTE DE LOS ESTADOS UNIDOS MEXICANOS PEL 2017-2018.	LÍMITE INDIVIDUAL ANUAL DE LAS APORTACIONES DE SIMPATIZANTES PARA EL AÑO 2024.
C	E=Cx0.5%
\$429,633,325.00	\$2,148,166.63

V. Candidaturas Independientes.

Conforme al artículo 74 de la LIPEEY, las candidaturas independientes que hubiesen obtenido el registro correspondiente tendrían derecho a financiamiento privado, el cual se constituiría por las aportaciones que hiciera, en su caso, la persona candidata independiente y sus simpatizantes, mismo que no podría rebasar en ningún caso, el 10% del tope de gasto para la elección de que se trate. No obstante, al no alcanzar ninguno de los aspirantes dicha calidad, este límite no requiere ser aplicado en el presente proceso.

Participación
de grupos
específicos

- **Paridad de Género en la postulación de candidaturas:** Se han implementado acciones dirigidas a garantizar el cumplimiento del principio de paridad de género en sus dimensiones horizontal, vertical y transversal, mediante la aprobación de los Lineamientos en la materia.





Total de candidaturas para el proceso local 23-24	Diputaciones	Presidencias Municipales
Mujeres	88	341
Hombres	80	301
No binario	0	2


































- **Postulación de candidaturas indígenas o afromexicanas:** Se han implementado acciones dirigidas a la población indígena o afromexicana, mediante la aprobación de los Lineamientos en la materia, estableciendo en los mismos la obligatoriedad de postular en 5 distritos con mayor índice poblacional indígena únicamente candidaturas indígenas, determinando también que de los 106 municipios que compone en Estado, en los 36 municipios con mayor índice poblacional indígena se implementaron acciones afirmativas mediante la postulación de candidaturas indígenas, debiendo postular los partidos políticos y candidaturas independientes, al menos una candidatura en las primeras tres posiciones de la planilla de regidurías; mientras que en los 35 municipios con índice poblacional indígena medio, los partidos políticos debían postular al menos en la mitad de éstos (18) al menos una candidatura en las primeras tres posiciones de la planilla de regidurías.

Total de candidaturas	Diputaciones	Regidurías
Mujeres	23	225
Hombres	18	150
No binario	0	0

- **Postulación de candidaturas de grupos de atención prioritaria (personas con discapacidad, de la diversidad sexual, jóvenes, adultas mayores y en situación de pobreza):** Se han implementado acciones para la postulación de candidaturas de grupos de atención prioritaria mediante la aprobación de los Lineamientos en la materia, estableciendo en los mismos la obligatoriedad de postular al menos 4 candidaturas con esa calidad entre las candidaturas de mayoría relativa o representación proporcional en espacios competitivos, determinando también que al menos en el 50% de la totalidad de planillas postuladas al menos una candidatura de grupos de atención prioritaria ya sea persona con discapacidad, persona de la diversidad sexual, persona joven, persona adulta mayor o una persona en situación de pobreza, entre los 106 municipios que compone en Estado.

	<table border="1"> <thead> <tr> <th>Total de candidaturas</th> <th>Diputaciones</th> <th>Regidurías</th> </tr> </thead> <tbody> <tr> <td>Mujeres</td> <td>20</td> <td>168</td> </tr> <tr> <td>Hombres</td> <td>24</td> <td>162</td> </tr> <tr> <td>No binario</td> <td>0</td> <td>4</td> </tr> </tbody> </table> <p>*La información contenida en las tablas corresponden únicamente a candidaturas propietarias. Asimismo, no hace referencia al número de personas sino al número de candidaturas por lo que en el caso de candidaturas comunes la misma persona puede ser postulada por más de un partido político y por ende contar por más de una candidatura.</p> <p>Para mayor información se puede consultar la Guía de Paridad de Género y Acciones Afirmativas, accesible en: https://www.iepac.mx/micrositios/igualdad-y-no-discriminacion/assets/documents/publicaciones-y-materiales-de-apoyo/guia-de-paridad-y-acciones-afirmativas-version-extendida.pdf</p>	Total de candidaturas	Diputaciones	Regidurías	Mujeres	20	168	Hombres	24	162	No binario	0	4
Total de candidaturas	Diputaciones	Regidurías											
Mujeres	20	168											
Hombres	24	162											
No binario	0	4											
Voto de residentes en el extranjero (de ser el caso)	<table border="1"> <thead> <tr> <th>Total de votantes</th> <th>2,127*</th> </tr> </thead> <tbody> <tr> <td>Modalidad del voto</td> <td>Postal, electrónico y presencial</td> </tr> <tr> <td>Cargos a elegir</td> <td>Gubernatura</td> </tr> <tr> <td>Número de candidatura para esos cargos</td> <td>4 candidaturas, 2 hombres y dos mujeres.</td> </tr> </tbody> </table> <p>*Al 25 de febrero de 2024.</p>	Total de votantes	2,127*	Modalidad del voto	Postal, electrónico y presencial	Cargos a elegir	Gubernatura	Número de candidatura para esos cargos	4 candidaturas, 2 hombres y dos mujeres.				
Total de votantes	2,127*												
Modalidad del voto	Postal, electrónico y presencial												
Cargos a elegir	Gubernatura												
Número de candidatura para esos cargos	4 candidaturas, 2 hombres y dos mujeres.												
Difusión de resultados	<ul style="list-style-type: none"> • Mecanismos de escrutinio provisional y difusión de sus resultados: https://iepac.mx/ • Mecanismos de escrutinio definitivo y difusión de sus resultados: https://iepac.mx/ • Número de electores: No aplica 												
Resolución de controversias	<ul style="list-style-type: none"> • Primera instancia para atender procedimientos: Tribunal Electoral de Estado de Yucatán • Segunda instancia para atender procedimientos: Sala Regional Xalapa • De ser el caso, instancias subsecuentes para atender procedimientos: Sala Superior del Tribunal Electoral del Poder Judicial de la Federación 												

Poder Ejecutivo del estado	Titular	Mauricio Vila Dosal			
	Partido o coalición	PAN-MC			
	Periodo en el cargo	Del 1 de octubre de 2018 al 30 de septiembre de 2024			
	Características de la más reciente elección a la gubernatura estatal				
	<ul style="list-style-type: none"> • Fecha: 1 de julio de 2018 • Participación: 73.58% • Resultados (<i>indicar porcentaje de votación por partido, coalición o candidatura independiente, según sea el caso</i>) 				
	CANDIDATURA COMÚN PAN-MC	CANDIDATURA COMÚN PRI PVEM NAY	PRD	CANDIDATURA COMÚN PT MORENA	
					
Total	448,865	410,033	22,028	231,458	
Porcentaje votación	39.51%	36.09%	1.94%	20.37%	

Poder Legislativo del estado	Conformación actual por partidos e independientes	Total: 25 <i>Partido Acción Nacional:14</i> <i>Partido Revolucionario Institucional:3</i> <i>Partido de la Revolución Democrática:1</i> <i>Partido Verde Ecologista de México:1</i> <i>Partido del Trabajo: 0</i> <i>Movimiento Ciudadano: 1</i> <i>Morena: 4</i> <i>Nueva Alianza Yucatán: 1</i>																																											
	Mujeres	14																																											
	Hombres	11																																											
	Periodo de la actual legislatura	1 de septiembre de 2021 al 31 de agosto de 2024.																																											
<p>*En los anteriores procesos electorales, el Congreso del Estado de Yucatán estaba conformado por 25 curules, de las cuales, 15 se elegían en distritos uninominales de mayoría relativa y 10 accedían al cargo por el principio de representación procesal. El Proceso Electoral 2023-2024 será el primero en el cual se integrará por 35 diputaciones, 21 de Mayoría Relativa y 14 de Representación Proporcional.</p>																																													
Características de la más reciente elección a la legislatura estatal																																													
<ul style="list-style-type: none"> Fecha: 6 de junio de 2021 Participación: 63.43% Resultados (indicar porcentaje de votación por partido, coalición o candidatura independiente, según sea el caso) 																																													
<table border="1" style="width: 100%; border-collapse: collapse; margin: 0 auto;"> <tr> <td style="text-align: center;"></td> <td style="text-align: center;"></td> <td style="text-align: center;"></td> <td style="text-align: center;"></td> <td style="text-align: center;"></td> <td style="text-align: center;"></td> <td style="text-align: center;"></td> <td style="text-align: center;"></td> <td style="text-align: center;"></td> <td style="text-align: center;"></td> <td style="text-align: center;"></td> </tr> <tr> <td style="text-align: center;">PAN</td> <td style="text-align: center;">PRI</td> <td style="text-align: center;">PRD</td> <td style="text-align: center;">PT</td> <td style="text-align: center;">PVEM</td> <td style="text-align: center;">MC</td> <td style="text-align: center;">Morena</td> <td style="text-align: center;">NAY</td> <td style="text-align: center;">PES</td> <td style="text-align: center;">RSP</td> <td style="text-align: center;">FXM</td> </tr> <tr> <td style="text-align: center;">365738</td> <td style="text-align: center;">232873</td> <td style="text-align: center;">29440</td> <td style="text-align: center;">31887</td> <td style="text-align: center;">18572</td> <td style="text-align: center;">34974</td> <td style="text-align: center;">258183</td> <td style="text-align: center;">22283</td> <td style="text-align: center;">15802</td> <td style="text-align: center;">5248</td> <td style="text-align: center;">14930</td> </tr> <tr> <td style="text-align: center;">34.73%</td> <td style="text-align: center;">22.11%</td> <td style="text-align: center;">2.80%</td> <td style="text-align: center;">3.03%</td> <td style="text-align: center;">1.76%</td> <td style="text-align: center;">3.32%</td> <td style="text-align: center;">24.52%</td> <td style="text-align: center;">2.12%</td> <td style="text-align: center;">1.50%</td> <td style="text-align: center;">0.50%</td> <td style="text-align: center;">1.42%</td> </tr> </table>													PAN	PRI	PRD	PT	PVEM	MC	Morena	NAY	PES	RSP	FXM	365738	232873	29440	31887	18572	34974	258183	22283	15802	5248	14930	34.73%	22.11%	2.80%	3.03%	1.76%	3.32%	24.52%	2.12%	1.50%	0.50%	1.42%
																																													
PAN	PRI	PRD	PT	PVEM	MC	Morena	NAY	PES	RSP	FXM																																			
365738	232873	29440	31887	18572	34974	258183	22283	15802	5248	14930																																			
34.73%	22.11%	2.80%	3.03%	1.76%	3.32%	24.52%	2.12%	1.50%	0.50%	1.42%																																			
Poder Judicial del estado	Total de magistraturas	15																																											
	Mujeres	7																																											
	Hombres	8																																											
	Periodo en el cargo	15 años																																											
	Fuente	https://www.poderjudicialyucatan.gob.mx/?page=magistrados https://www.poderjudicialyucatan.gob.mx/digestum/marcoLegal/02/2012/DIGESTUM02033.pdf																																											

Liga a la Constitución del estado	https://iepac.mx/public/marco-normativo/leyes/legislacion-estatal/CONSTITUCION-POLITICA-DEL-ESTADO-DE-YUCATAN-28-06-23.pdf https://www.congresoyucatan.gob.mx/legislacion/leyes
Liga a la legislación electoral del estado	https://iepac.mx/public/marco-normativo/leyes/legislacion-estatal/LIPEEY-2023-06-30.pdf https://www.congresoyucatan.gob.mx/legislacion/leyes