



**PROCESO ELECTORAL FEDERAL Y PROCESOS ELECTORALES LOCALES CONCURRENTES 2023-2024
 INFORMACIÓN PARA VISITANTES EXTRANJEROS SOBRE EL PROCESO ELECTORAL LOCAL DEL
 ESTADO DE TLAXCALA**

<p>Cargos sujetos a elección</p>	<ul style="list-style-type: none"> • Gobernatura: <i>No aplica.</i> • Número total de diputados locales, especificando cuántos de mayoría relativa y cuántos de representación proporcional: <table border="1" data-bbox="646 814 1203 926"> <tr> <td>Total</td> <td>25</td> </tr> <tr> <td>Mayoría relativa (MR)</td> <td>15</td> </tr> <tr> <td>Representación proporcional (RP)</td> <td>10</td> </tr> </table> • Número total de municipios, especificando totales de presidentes municipales, así como miembros del ayuntamiento o cabildo: <table border="1" data-bbox="675 1075 1172 1304"> <tr> <td>Total de municipios</td> <td>60</td> </tr> <tr> <td>Presidencias municipales</td> <td>60</td> </tr> <tr> <td>Sindicaturas</td> <td>60</td> </tr> <tr> <td>Regidurías MR</td> <td>0</td> </tr> <tr> <td>Regidurías RP</td> <td>350</td> </tr> <tr> <td>Presidencias de comunidad</td> <td>299</td> </tr> </table> 	Total	25	Mayoría relativa (MR)	15	Representación proporcional (RP)	10	Total de municipios	60	Presidencias municipales	60	Sindicaturas	60	Regidurías MR	0	Regidurías RP	350	Presidencias de comunidad	299
Total	25																		
Mayoría relativa (MR)	15																		
Representación proporcional (RP)	10																		
Total de municipios	60																		
Presidencias municipales	60																		
Sindicaturas	60																		
Regidurías MR	0																		
Regidurías RP	350																		
Presidencias de comunidad	299																		
<p>Número de electores</p>	<table border="1" data-bbox="695 1411 1153 1562"> <tr> <td>Total de electores</td> <td>1, 043,269</td> </tr> <tr> <td>No Binario</td> <td>1</td> </tr> <tr> <td>Mujeres</td> <td>548509</td> </tr> <tr> <td>Hombres</td> <td>494759</td> </tr> </table> <p><i>*Al 21 de marzo de 2024.</i></p>	Total de electores	1, 043,269	No Binario	1	Mujeres	548509	Hombres	494759										
Total de electores	1, 043,269																		
No Binario	1																		
Mujeres	548509																		
Hombres	494759																		



Características de los órganos electorales del estado	<p>Nombre de la autoridad electoral administrativa estatal: Instituto Tlaxcalteca de Elecciones</p> <ul style="list-style-type: none"> • Dirección de la página de Internet: https://itetlax.org.mx/ • Número de consejos: 1 Consejo General, 15 Consejos Distritales Electorales y 60 Consejos Municipales Electorales. • Integración del máximo órgano de dirección: <table border="1" style="margin-left: auto; margin-right: auto;"> <tr> <td style="text-align: center;">Total de consejerías</td> <td style="text-align: center;">7</td> </tr> <tr> <td style="text-align: center;">Mujeres</td> <td style="text-align: center;">3</td> </tr> <tr> <td style="text-align: center;">Hombres</td> <td style="text-align: center;">4</td> </tr> <tr> <td style="text-align: center;">Representaciones partidistas</td> <td style="text-align: center;">11</td> </tr> </table> <ul style="list-style-type: none"> • Principales atribuciones en el marco de la elección: Establecidos en el artículo 45 y artículo 51. 	Total de consejerías	7	Mujeres	3	Hombres	4	Representaciones partidistas	11
	Total de consejerías	7							
Mujeres	3								
Hombres	4								
Representaciones partidistas	11								
<p>Nombre de la autoridad electoral jurisdiccional estatal: Tribunal Electoral de Tlaxcala</p> <ul style="list-style-type: none"> • Dirección de la página de Internet: https://tetlax.org.mx/ • Número de salas: 1 Pleno (integrado por 3 ponencias) • Integración del máximo órgano de dirección: 3 personas magistradas <table border="1" style="margin-left: auto; margin-right: auto;"> <tr> <td style="text-align: center;">Total de magistraturas</td> <td style="text-align: center;">3</td> </tr> <tr> <td style="text-align: center;">Mujeres</td> <td style="text-align: center;">1</td> </tr> <tr> <td style="text-align: center;">Hombres</td> <td style="text-align: center;">2</td> </tr> </table> <ul style="list-style-type: none"> • Principales atribuciones en el marco de la elección: Establecidas en el artículo 12 de la <i>Ley Orgánica del Tribunal Electoral de Tlaxcala</i>. 	Total de magistraturas	3	Mujeres	1	Hombres	2			
Total de magistraturas	3								
Mujeres	1								
Hombres	2								



Partidos y, de ser el caso, candidatos independientes que contienen en la elección

- **Partidos políticos con registro nacional:**

Nombre	Logo
Partido Acción Nacional	
Partido Revolucionario Institucional	
Partido de la Revolución Democrática	
Partido del Trabajo	
Partido Verde Ecologista de México	
Movimiento Ciudadano	
Morena	

- **Partidos políticos con registro local:**

Nombre	Logo
Partido Alianza Ciudadana	
Nueva Alianza Tlaxcala	
Redes Sociales Progresistas Tlaxcala	
Fuerza por México Tlaxcala	

- **Candidaturas independientes:**



		<table border="1"><tr><td>Total de candidaturas</td><td></td></tr><tr><td>Mujeres</td><td></td></tr><tr><td>Hombres</td><td></td></tr></table>	Total de candidaturas		Mujeres		Hombres	
Total de candidaturas								
Mujeres								
Hombres								



• **Asignación de financiamiento público para cada uno de los cargos:**

De conformidad con el artículo 87, inciso B, fracción III de la Ley de Partidos Políticos para el Estado de Tlaxcala en el año en que se renueve únicamente el Congreso Local o la integración de ayuntamientos, a cada partido político le corresponde el monto equivalente al 30% del financiamiento público ordinario que le corresponda en ese año.

Por lo anterior, mediante el Acuerdo ITE-CG 75/2023 de fecha 29 de septiembre del 2023, el Consejo General del Instituto Tlaxcalteca de Elecciones aprobó el proyecto de Presupuesto de Egresos para el ejercicio dos mil veinticuatro, mismo que debe incluir el financiamiento estatal para partidos políticos, esto de conformidad con el artículo 28, segundo párrafo de la Ley de Instituciones y Procedimientos Electorales para el Estado de Tlaxcala.

Así mismo, mediante Acuerdo ITE-CG 05/2024 de fecha 12 de enero del 2024, el Consejo General del Instituto Tlaxcalteca de Elecciones ordenó la difusión del gasto calendarizado previsto para el financiamiento de los partidos políticos registrados y acreditados ante este Instituto, resultando la asignación para gastos de campaña de la siguiente manera:



Prerrogativas para partidos y candidatos

PARTIDO POLÍTICO		FINANCIAMIENTO PÚBLICO PARA GASTOS DE CAMPAÑA (30% DEL FINANCIAMIENTO PÚBLICO ORDINARIO 2024)
	PAN	\$ 2,373,569.00
	PRI	\$ 3,041,294.00
	PRD	\$ 1,594,890.00
	PT	\$ 2,031,047.00
	PVEM	\$ 1,222,882.00
	MOVIMIENTO CIUDADANO	\$ 416,438.00
	MORENA	\$ 5,317,228.00



	PARTIDO ALIANZA CIUDANA	\$ 1,567,347.00
	NUEVA ALIANZA TLAXCALA	\$ 1,373,897.00
	REDES SOCIALES PROGRESISTAS TLAXCALA	\$ 416,438.00
	FUERZA POR MÉXICO TLAXCALA	\$ 1,466,886.00
TOTAL		\$ 20,821,917.00

Así mismo, de conformidad a lo dispuesto en el artículo 87, inciso B, fracción IV de la Ley de Partidos Políticos para el Estado de Tlaxcala, en el año en que se renueve únicamente el Congreso Local o la integración de ayuntamientos, el monto otorgado a los partidos políticos se distribuirá en 40% para la elección de diputaciones y el 60% restante para la elección de ayuntamientos, siendo aprobado mediante el Acuerdo del Consejo General ITE-CG 75/2023, resultando de la siguiente forma:

PARTIDO POLÍTICO		FINANCIAMIENTO PÚBLICO PARA ELECCIÓN DE DIPUTACIONES	FINANCIAMIENTO PÚBLICO PARA ELECCIÓN DE AYUNTAMIENTOS
		(40% DEL FINANCIAMIENTO PÚBLICO PARA GASTOS DE CAMPAÑA 2024)	60% DEL FINANCIAMIENTO PÚBLICO PARA GASTOS DE CAMPAÑA
	PAN	\$ 949,427.66	\$ 1,424,141.49
	PRI	\$ 1,216,517.54	\$ 1,824,776.31



	PRD	\$ 637,955.89	\$ 956,933.83
	PT	\$ 812,418.93	\$ 1,218,628.39
	PVEM	\$ 489,152.99	\$ 733,729.48
	MOVIMIENTO CIUDADANO	\$ 166,575.34	\$ 249,863.01
morena	MORENA	\$ 2,126,891.31	3,190,336.97
	PARTIDO ALIANZA CIUDANA	\$ 626,938.65	\$ 940,407.97
	NUEVA ALIANZA TLAXCALA	\$ 549,558.98	\$ 824,338.47
	REDES SOCIALES PROGRESISTAS TLAXCALA	\$ 166,575.34	\$ 249,863.01
	FUERZA POR MÉXICO TLAXCALA	\$ 586,754.31	\$ 880,131.47
	TOTAL	\$ 8,328,766.94	\$ 12,493,150.41

- **Límites para el financiamiento privado para cada uno de los cargos:**

El artículo 96 de la Ley de Partidos Políticos para el Estado de Tlaxcala, establece que el financiamiento privado deberá ser determinado a los límites anuales siguientes:

- a). Aportaciones de militantes, el cual deberá ser del 2% del financiamiento público otorgado a la totalidad de los partidos políticos para el sostenimiento de sus actividades ordinarias y precampañas del año en que se trate;



b). Aportaciones de candidatos, el cual debe ser del 10% del tope de gasto para la elección de gobernador inmediata anterior;

c) Aportaciones de simpatizantes el cual debe ser del 10% del tope de gasto para la elección de gobernador inmediata anterior;

d) Límite de aportaciones de simpatizantes en lo individual, mismo que no podrá ser mayor al 0.5% del tope de gasto para la elección de gobernador inmediata anterior.

En cumplimiento a lo anterior, el Consejo General del Instituto Tlaxcalteca de Elecciones, mediante Acuerdo ITE-CG 115/2023 de fecha 12 de diciembre de 2023 aprobó los límites de financiamiento privado, expresándose de la siguiente forma:

1. Límite de aportaciones que cada partido político con acreditación vigente y registro local podrá recibir en el año dos mil veinticuatro, por aportaciones de su militancia, en dinero o en especie es la cantidad de: \$1,388,127.82 (un millón trescientos ochenta y ocho mil, ciento veintisiete pesos con ochenta y dos centavos)

2. Límite de aportaciones del conjunto de candidaturas, durante el año dos mil veinticuatro, es la cantidad de: \$670,533.12 (seiscientos setenta mil, quinientos treinta y tres pesos con doce centavos).

3. Límite de aportaciones de simpatizantes que cada partido político con acreditación vigente y registro local podrá recibir en el año dos mil veinticuatro, es la cantidad de: \$670,533.12 (seiscientos setenta mil, quinientos treinta y tres pesos con doce centavos).





































4. Límite individual anual de aportaciones de simpatizantes, se establece la cantidad de: \$33,526.65 (treinta y tres mil, quinientos veintiséis pesos con sesenta y cinco centavos).

Por lo tanto, de conformidad con lo expuesto, este Instituto de Elecciones únicamente aprueba límites de financiamiento privado para militantes, simpatizantes y candidatos, y no por cargo a elección popular.



Participación de grupos específicos	<ul style="list-style-type: none"> Equidad de género en la postulación de candidatos: Las Acciones Afirmativas que se han implementado en materia de equidad de género para así garantizar la paridad postulan conforme a lo siguiente: Paridad: Diputaciones Locales por MR 50%, RP 50%, integrantes de Ayuntamientos 50%, Presidencias de Comunidad 50%. 								
	<table border="1"> <tr> <th>Total de candidaturas para el proceso local 23-24</th> <th></th> </tr> <tr> <td>Mujeres</td> <td></td> </tr> <tr> <td>Hombres</td> <td></td> </tr> </table>	Total de candidaturas para el proceso local 23-24		Mujeres		Hombres			
	Total de candidaturas para el proceso local 23-24								
Mujeres									
Hombres									
<ul style="list-style-type: none"> Postulación de candidatos pertenecientes a grupos indígenas: Diputaciones Locales: por MR 2 formulas Dtto. 9, 10, 11 y 15, por RP 1 formula, Integrantes de Ayuntamientos 8% del total de cargos que postule el PP, y Presidencias Municipales 8% del total de cargos que postule el PP. 									
	<table border="1"> <tr> <th>Total de candidaturas</th> <th></th> </tr> <tr> <td>Mujeres</td> <td></td> </tr> <tr> <td>Hombres</td> <td></td> </tr> </table>	Total de candidaturas		Mujeres		Hombres			
Total de candidaturas									
Mujeres									
Hombres									
	<ul style="list-style-type: none"> Participación de otros grupos (discapacidad, miembros de la comunidad LGBTTTIQ): Implementación de la posibilidad de postular miembros de la comunidad y personas con discapacidad. Comunidad LGBTTTIQ+: Diputaciones Locales por MR 1 formula, por RP 1 formula, Integrantes de Ayuntamientos 3% del total de cargos que postule PP, Presidencias Municipales 3% del total de cargos que postule el PP. Discapacidad: Diputaciones Locales por MR 1 formula, por RP 1 formula, Integrantes de Ayuntamientos 2% del total de cargos que postule el PP, Presidencias de Comunidad 2% del total de cargos que postule el PP. Juventud: Diputaciones Locales por MR 20%, 1 formula, integrantes de Ayuntamientos al menos 1 persona joven dentro de los cargos de Presidencia, sindicatura y Regiduría 1 y 2, Presidencias de Comunidad 20% del total de cargos que postule los PP. 								
	<table border="1"> <tr> <th>Total de candidaturas</th> <th></th> </tr> <tr> <td>Mujeres</td> <td></td> </tr> <tr> <td>Hombres</td> <td></td> </tr> <tr> <td>Otros</td> <td></td> </tr> </table>	Total de candidaturas		Mujeres		Hombres		Otros	
Total de candidaturas									
Mujeres									
Hombres									
Otros									
Voto de residentes en el extranjero (de ser el caso)	<table border="1"> <tr> <td>Total de votantes</td> <td></td> </tr> <tr> <td>Modalidad del voto</td> <td></td> </tr> <tr> <td>Cargos a elegir</td> <td>Diputaciones por el principio de RP</td> </tr> <tr> <td>Número de representantes para esos cargos</td> <td></td> </tr> </table>	Total de votantes		Modalidad del voto		Cargos a elegir	Diputaciones por el principio de RP	Número de representantes para esos cargos	
Total de votantes									
Modalidad del voto									
Cargos a elegir	Diputaciones por el principio de RP								
Número de representantes para esos cargos									
Difusión de resultados	<ul style="list-style-type: none"> Mecanismos de escrutinio provisional y difusión de sus resultados: www... Mecanismos de escrutinio definitivo y difusión de sus resultados: www... Número de electores. <i>No aplica</i> 								



Resolución de controversias	<ul style="list-style-type: none"> • Primera instancia para atender procedimientos: Tribunal Electoral de Tlaxcala • Segunda instancia para atender procedimientos: Sala Regional del Tribunal Electoral del Poder Judicial de la Federación • De ser el caso, instancias subsecuentes instancia para atender procedimientos: Sala Superior del Tribunal Electoral del Poder Judicial de la Federación 																																								
Poder Ejecutivo del estado	<table border="1" data-bbox="412 600 1433 714"> <tr> <td>Titular</td> <td>Lic. Lorena Cuéllar Cisneros</td> </tr> <tr> <td>Partido o coalición</td> <td>MORENA "Juntos Haremos Historia En Tlaxcala"</td> </tr> <tr> <td>Periodo en el cargo</td> <td>Del 31 de agosto del 2021 al 30 de agosto de 2027</td> </tr> </table> <table border="1" data-bbox="412 751 1433 789"> <tr> <th colspan="2">Características de la más reciente elección a la gubernatura estatal</th> </tr> <tr> <td colspan="2"> <ul style="list-style-type: none"> • Fecha: 6 de junio de 2021. • Participación: 64.48% • Resultados: <i>(indicar porcentaje de votación por partido, coalición o candidatura independiente, según sea el caso)</i> </td> </tr> <tr> <td></td> <td> <table border="1" data-bbox="428 1066 1354 1453"> <thead> <tr> <th></th> <th>COALICIÓN PAN PRI PRD PAC PS</th> <th>COALICIÓN PT PVEM MORENA PANALT PEST</th> <th>MC</th> <th>PISSI</th> <th>RSP</th> <th>FXM</th> </tr> </thead> <tbody> <tr> <td></td> <td></td> <td></td> <td></td> <td></td> <td></td> <td></td> </tr> <tr> <td>Total</td> <td>231,424</td> <td>305,468</td> <td>14,660</td> <td>4,116</td> <td>38,771</td> <td>11,867</td> </tr> <tr> <td>Porcentaje votación</td> <td>36.87%</td> <td>48.67%</td> <td>2.34%</td> <td>.66%</td> <td>6.18%</td> <td>1.89%</td> </tr> </tbody> </table> </td> </tr> </table>	Titular	Lic. Lorena Cuéllar Cisneros	Partido o coalición	MORENA "Juntos Haremos Historia En Tlaxcala"	Periodo en el cargo	Del 31 de agosto del 2021 al 30 de agosto de 2027	Características de la más reciente elección a la gubernatura estatal		<ul style="list-style-type: none"> • Fecha: 6 de junio de 2021. • Participación: 64.48% • Resultados: <i>(indicar porcentaje de votación por partido, coalición o candidatura independiente, según sea el caso)</i> 			<table border="1" data-bbox="428 1066 1354 1453"> <thead> <tr> <th></th> <th>COALICIÓN PAN PRI PRD PAC PS</th> <th>COALICIÓN PT PVEM MORENA PANALT PEST</th> <th>MC</th> <th>PISSI</th> <th>RSP</th> <th>FXM</th> </tr> </thead> <tbody> <tr> <td></td> <td></td> <td></td> <td></td> <td></td> <td></td> <td></td> </tr> <tr> <td>Total</td> <td>231,424</td> <td>305,468</td> <td>14,660</td> <td>4,116</td> <td>38,771</td> <td>11,867</td> </tr> <tr> <td>Porcentaje votación</td> <td>36.87%</td> <td>48.67%</td> <td>2.34%</td> <td>.66%</td> <td>6.18%</td> <td>1.89%</td> </tr> </tbody> </table>		COALICIÓN PAN PRI PRD PAC PS	COALICIÓN PT PVEM MORENA PANALT PEST	MC	PISSI	RSP	FXM								Total	231,424	305,468	14,660	4,116	38,771	11,867	Porcentaje votación	36.87%	48.67%	2.34%	.66%	6.18%	1.89%
Titular	Lic. Lorena Cuéllar Cisneros																																								
Partido o coalición	MORENA "Juntos Haremos Historia En Tlaxcala"																																								
Periodo en el cargo	Del 31 de agosto del 2021 al 30 de agosto de 2027																																								
Características de la más reciente elección a la gubernatura estatal																																									
<ul style="list-style-type: none"> • Fecha: 6 de junio de 2021. • Participación: 64.48% • Resultados: <i>(indicar porcentaje de votación por partido, coalición o candidatura independiente, según sea el caso)</i> 																																									
	<table border="1" data-bbox="428 1066 1354 1453"> <thead> <tr> <th></th> <th>COALICIÓN PAN PRI PRD PAC PS</th> <th>COALICIÓN PT PVEM MORENA PANALT PEST</th> <th>MC</th> <th>PISSI</th> <th>RSP</th> <th>FXM</th> </tr> </thead> <tbody> <tr> <td></td> <td></td> <td></td> <td></td> <td></td> <td></td> <td></td> </tr> <tr> <td>Total</td> <td>231,424</td> <td>305,468</td> <td>14,660</td> <td>4,116</td> <td>38,771</td> <td>11,867</td> </tr> <tr> <td>Porcentaje votación</td> <td>36.87%</td> <td>48.67%</td> <td>2.34%</td> <td>.66%</td> <td>6.18%</td> <td>1.89%</td> </tr> </tbody> </table>		COALICIÓN PAN PRI PRD PAC PS	COALICIÓN PT PVEM MORENA PANALT PEST	MC	PISSI	RSP	FXM								Total	231,424	305,468	14,660	4,116	38,771	11,867	Porcentaje votación	36.87%	48.67%	2.34%	.66%	6.18%	1.89%												
	COALICIÓN PAN PRI PRD PAC PS	COALICIÓN PT PVEM MORENA PANALT PEST	MC	PISSI	RSP	FXM																																			
																																									
Total	231,424	305,468	14,660	4,116	38,771	11,867																																			
Porcentaje votación	36.87%	48.67%	2.34%	.66%	6.18%	1.89%																																			



Conformación actual por partidos e independientes	Total: Morena: 08 Partido Acción Nacional: 01 Partido del Trabajo: 04 Partido Revolucionario Institucional: 01 Partido de la Revolución Democrática: 04 Partido Encuentro Social: 01 Partido Verde Ecologista de México: 02 Partido Nueva Alianza: 02 Partido Fuerza por México: 01 Partido Alianza Ciudadana: 01 Independiente: 0
Mujeres	13
Hombres	12
Periodo de la actual legislatura	30 de agosto de 2021 al 29 de agosto de 2024

Poder Legislativo del estado

Características de la más reciente elección a la legislatura estatal								
<ul style="list-style-type: none"> • Fecha: 6 de junio de 2021 • Participación: 63.30% • Resultados: (indicar porcentaje de votación por partido, coalición o candidatura independiente, según sea el caso) 								
PAN	PRI	PRD	PT	PVEM	MC	PAC	PS	MORENA
64072	87789	34307	50555	20611	19937	33362	18161	171988
10.40%	14.25%	5.57%	8.21%	3.35%	5.41%	5.41%	2.95%	27.91%
PANALT	PEST	PISSI	PES	RSP	FXM	CAND IND 1		
26219	8578	7664	11044	26459	29500	5880		
4.26%	1.39%	1.24%	1.79%	4.29%	4.79%	0.95%		



Poder Judicial del estado	Total de magistraturas	7
	Mujeres	4
	Hombres	3
	Periodo en el cargo	2024-2026
Poder Judicial del estado	<p>El Pleno del Tribunal Superior de Justicia es el máximo órgano del Poder Judicial; se compone de 7 Magistrada(o)s: Una Magistrada Presidenta y 6 Magistrados de Sala. 1) Sala Penal y Especializada en Administración de Justicia para Adolescentes y 1) Sala Civil y Familiar. Cada Sala está integrada por 3 Magistrados que conocen de los recursos en sus respectivas materias.</p>	
Liga a la Constitución del estado	<p>https://itetlax.org.mx/assets/pdf/normatividad/IEstatales/1.pdf</p>	
Liga a la legislación electoral del estado	<p>https://itetlax.org.mx/assets/pdf/normatividad/IFederales/3.pdf</p>	