



PROCESO ELECTORAL FEDERAL Y PROCESOS ELECTORALES LOCALES CONCURRENTES 2020-2021

INFORMACIÓN PARA VISITANTES EXTRANJEROS SOBRE EL PROCESO ELECTORAL LOCAL DEL ESTADO DE SAN LUIS POTOSÍ

<p>Cargos sujetos a elección</p>	<ul style="list-style-type: none"> • Gobernatura: <i>No aplica.</i> • Número total de diputados locales, especificando cuántos de mayoría relativa y cuántos de representación proporcional: <table border="1" data-bbox="675 877 1203 993"> <tr> <td>Total</td> <td>27</td> </tr> <tr> <td>Mayoría relativa (MR)</td> <td>15</td> </tr> <tr> <td>Representación proporcional (RP)</td> <td>12</td> </tr> </table> • Número total de municipios, especificando totales de presidentes municipales, así como miembros del ayuntamiento o cabildo: <table border="1" data-bbox="690 1140 1187 1331"> <tr> <td>Total de municipios</td> <td>58</td> </tr> <tr> <td>Presidencias municipales</td> <td>58</td> </tr> <tr> <td>Sindicaturas</td> <td>64</td> </tr> <tr> <td>Regidurías MR</td> <td>58</td> </tr> <tr> <td>Regidurías RP</td> <td>329</td> </tr> </table> 	Total	27	Mayoría relativa (MR)	15	Representación proporcional (RP)	12	Total de municipios	58	Presidencias municipales	58	Sindicaturas	64	Regidurías MR	58	Regidurías RP	329
Total	27																
Mayoría relativa (MR)	15																
Representación proporcional (RP)	12																
Total de municipios	58																
Presidencias municipales	58																
Sindicaturas	64																
Regidurías MR	58																
Regidurías RP	329																
<p>Número de electores</p>	<table border="1" data-bbox="709 1465 1167 1581"> <tr> <td>Total de electores</td> <td></td> </tr> <tr> <td>Mujeres</td> <td></td> </tr> <tr> <td>Hombres</td> <td></td> </tr> </table>	Total de electores		Mujeres		Hombres											
Total de electores																	
Mujeres																	
Hombres																	



Características de los órganos electorales del estado	<p>Nombre de la autoridad electoral administrativa estatal: Consejo Estatal Electoral y de Participación Ciudadana del Estado de San Luis Potosí</p> <ul style="list-style-type: none"> • Dirección de la página de Internet: http://www.ceepacslp.org.mx/ceepac/ • Número de consejos: 1 Consejo General, 15 Comisiones Distritales Electorales y 58 Comités Municipales Electorales • Integración del máximo órgano de dirección: <table border="1"> <tr> <td>Total de consejerías</td> <td>7</td> </tr> <tr> <td>Mujeres</td> <td>3</td> </tr> <tr> <td>Hombres</td> <td>4</td> </tr> <tr> <td>Representaciones partidistas</td> <td>11</td> </tr> </table> <ul style="list-style-type: none"> • Principales atribuciones en el marco de la elección: Establecidas en el artículo 104 de la LEGIPE y en el artículo 49 de la Ley Electoral del Estado. <p>Nombre de la autoridad electoral jurisdiccional estatal: Tribunal Electoral del Estado de San Luis Potosí</p> <ul style="list-style-type: none"> • Dirección de la página de Internet: https://www.teeslp.gob.mx/ • Número de salas: 1 pleno, sin salas • Integración del máximo órgano de dirección: <table border="1"> <tr> <td>Total de magistraturas</td> <td>3</td> </tr> <tr> <td>Mujeres</td> <td>2</td> </tr> <tr> <td>Hombres</td> <td>1</td> </tr> </table> <ul style="list-style-type: none"> • Principales atribuciones en el marco de la elección: Establecidas en el artículo 111 de la LEGIPE. 	Total de consejerías	7	Mujeres	3	Hombres	4	Representaciones partidistas	11	Total de magistraturas	3	Mujeres	2	Hombres	1
	Total de consejerías	7													
Mujeres	3														
Hombres	4														
Representaciones partidistas	11														
Total de magistraturas	3														
Mujeres	2														
Hombres	1														



Partidos y, de ser el caso, candidatos independientes que contendrán en la elección

- Partidos políticos con registro nacional:

Nombre	Logo
Partido Acción Nacional	
Partido Revolucionario Institucional	
Partido de la Revolución Democrática	
Partido del Trabajo	
Partido Verde Ecologista de México	
Movimiento Ciudadano	
Morena	

- Partidos políticos con registro local:

Nombre	Logo
Conciencia Popular	
Nueva Alianza San Luis Potosí	
Movimiento Laborista San Luis Potosí	
Partido Encuentro Solidario San Luis Potosí	

- Candidaturas independientes:

Total de candidaturas	4
Mujeres	1
Hombres	3



- Asignación de financiamiento público para cada uno de los cargos:**
 Mediante acuerdo CG/2024/ENE/091 el Consejo General del Consejo Estatal Electoral y de Participación Ciudadana, determina la distribución y calendarización del financiamiento público de los partidos políticos con registro e inscripción vigente ante este organismo electoral, correspondiente al ejercicio fiscal dos mil veinticuatro.

Distribución de Financiamiento público para el sostenimiento de las ACTIVIDADES ORDINARIAS PERMANENTES de los Partidos Políticos para el ejercicio fiscal 2024:

Partido Político	Votación 2021	% votación 2021	30% igualitario	70% proporcional	Financiamiento anual 2024
PAN	179,861	17.5978%	\$5,227,824.11	\$17,172,985.47	\$ 22,400,809.58
PRI	135,897	13.2963%	\$5,227,824.11	\$12,975,337.66	\$ 18,203,161.77
PRD					\$2,966,141.34
PT	61,948	6.0611%	\$5,227,824.11	\$ 5,914,745.85	\$ 11,142,569.97
PVEM	280,338	27.4286%	\$5,227,824.11	\$ 26,766,449.65	\$ 31,994,273.76
PCP	53,624	5.2466%	\$5,227,824.11	\$ 5,119,976.94	\$ 10,347,801.06
PMC	61,674	6.0342%	\$5,227,824.11	\$ 5,888,584.55	\$ 11,116,408.66
MORENA	196,821	19.2572%	\$5,227,824.11	\$ 18,792,312.80	\$ 24,020,136.92
PNASLP	51,903	5.0782%	\$5,227,824.11	\$ 4,955,657.23	\$ 10,183,481.34
PMLSLP					\$2,966,141.34
PESSLP					\$2,966,141.34
TOTAL	1,022,066	100%	\$41,822,592.92	\$ 97,586,050.15	\$148,307,067.08

Prerrogativas para partidos y candidatos

Distribución de Financiamiento asignado para ACTIVIDADES ESPECÍFICAS de los partidos políticos para el ejercicio fiscal 2024:

Partido Político	Votación 2021	% votación 2021	30% igualitario	70% proporcional	Financiamiento anual actividades específicas 2022
PAN	179,861	17.5978%	\$ 121,342.15	\$ 548,074.00	\$ 669,416.15
PRI	135,897	13.2963%	\$ 121,342.15	\$ 414,106.52	\$ 535,448.67
PT	61,948	6.0611%	\$ 121,342.15	\$ 188,768.48	\$ 310,110.63
PVEM	280,338	27.4286%	\$ 121,342.15	\$ 854,248.39	\$ 975,590.54
PCP	53,624	5.2466%	\$ 121,342.15	\$ 163,403.52	\$ 284,745.67
PMC	61,674	6.0342%	\$ 121,342.15	\$ 187,933.55	\$ 309,275.70
MORENA	196,821	19.2572%	\$ 121,342.15	\$ 599,754.66	\$ 721,096.81
PNASLP	51,903	5.0782%	\$ 121,342.15	\$ 158,159.27	\$ 279,501.42
PRD			\$ 121,342.15		\$ 121,342.15
MLSLP			\$ 121,342.15		\$ 121,342.15
PESSLP			\$ 121,342.15		\$ 121,342.15
TOTAL	1,022,066	100%	\$1,334,763.65	\$ 3,114,448.39	\$ 4,449,212.04



Distribución de Financiamiento público asignado para Gasto de Campaña de los Partidos Políticos 2024:

PARTIDO POLÍTICO		FINANCIAMIENTO PÚBLICO PARA GASTOS DE CAMPAÑA
	PAN	\$6,720,242.87
	PRI	\$5,460,948.53
	PRD	\$889,842.40
	PT	\$3,342,770.99
	PVEM	\$9,598,282.13
	PCP	\$3,104,340.32
	MOVIMIENTO CIUDADANO	\$3,334,922.60
	MORENA	\$7,206,041.08
	NUEVA ALIANZA SLP	\$3,055,044.40
	Movimiento Laborista San Luis Potosí	\$889,842.40
	Partido Encuentro Solidario San Luis Potosí	\$889,842.40
TOTAL		\$44,492,120.12

Cabe hacer mención que la Ley General de Partidos Políticos en su artículo 51 numeral 1, inciso b), fracción II, señala que en el año de la elección en que se renueve solamente la Cámara de Diputados federal o los Congresos de las entidades federativas, a cada partido político nacional o local, respectivamente, se le otorgará para gastos de campaña un monto equivalente al treinta



por ciento del financiamiento público que para el sostenimiento de sus actividades ordinarias permanentes le corresponda en ese año.

Y, que una vez hecha la operación aritmética a que hace referencia el numeral 1, del artículo 51, de la Ley General de Partidos Políticos en cita, para la determinación del financiamiento para la obtención del voto en campañas electorales, que resulta a partir de multiplicar las cantidades aprobadas para el financiamiento público ordinario, por 0.30, resultando las cantidades antes citadas.

Por todo lo expuesto, este Instituto de Elecciones, no asigna financiamiento público para cada uno de los cargos de elección popular.

- **Límites para el financiamiento privado para cada uno de los cargos:**

CG/2024/ENE/092 Acuerdo del Consejo Estatal Electoral y de Participación Ciudadana de San Luis Potosí, por el que se determinan los límites de financiamiento privado que podrán recibir los partidos políticos con registro o inscripción ante este organismo electoral para el ejercicio 2024, en sus resolutivos establece:

“PRIMERO. Se aprueban los límites de financiamiento privado que podrán recibir los Partidos Políticos con registro o inscripción vigente ante este Organismo Electoral por parte de militantes, simpatizantes, precandidatos, precandidatas, candidatos, y candidatas en su conjunto durante el ejercicio 2024, de conformidad con lo establecido en el artículo 165, fracciones I, II y IV de la Ley Electoral del Estado.

SEGUNDO. El límite de las aportaciones que cada Partido Político podrá recibir de sus militantes en dinero o en especie para el ejercicio 2024, es de \$14,830,706.71 (Catorce millones ochocientos treinta mil setecientos seis pesos 71/100 m.n.)

TERCERO. El límite de las aportaciones que cada Partido Político podrá recibir de sus simpatizantes en dinero o en especie para el ejercicio 2024, corresponde a la cantidad de \$5,844,772.94 (Cinco millones ochocientos cuarenta y cuatro mil setecientos setenta y dos pesos 94/100 m.n.).

CUARTO. El límite de aportaciones que cada Partido Político podrá recibir del conjunto de las precandidaturas y candidaturas durante el ejercicio 2024, en dinero o en especie, será la cantidad de \$5,844,772.94 (Cinco millones ochocientos cuarenta y cuatro mil setecientos setenta y dos pesos 94/100 m.n.).

QUINTO. El límite individual de aportaciones de simpatizantes que cada Partido Político podrá recibir, en dinero o en especie, será la cantidad de \$146,119.32 (Ciento cuarenta y seis mil ciento diecinueve pesos 32/100 m.n.).

SEXTO. La suma del financiamiento privado de los partidos políticos con inscripción o registro, bajo todas sus modalidades, incluido el autofinanciamiento y rendimientos financieros, en ningún caso podrá ser superior al monto de financiamiento público para



el sostenimiento de sus actividades ordinarias permanentes, para sus gastos de campaña y actividades específicas.”

Lo antes citado es de conformidad con el artículo 56, numeral 2, inciso b) de la LGPP, así como el artículo 123, numeral 1, inciso b) del Reglamento de Fiscalización, establecen que, para el caso de las aportaciones de candidatos, así como de simpatizantes durante los Procesos Electorales Federales, será el diez por ciento del tope de gastos para la elección presidencial inmediata anterior.

Y también, lo que establece el artículo 56, numeral 2, inciso d), de la citada Ley, así como el artículo 123, numeral 1, inciso d) del Reglamento de Fiscalización, establecen que las aportaciones de simpatizantes tendrán como límite individual anual el 0.5% cero punto cinco por ciento del tope de gasto para la elección presidencial inmediata anterior.

En relación a lo dispuesto en el artículo 56, párrafo 2, inciso b) y d), de la LGPP, las aportaciones de candidatos y simpatizantes se pueden realizar durante los procesos electorales, tomando en consideración el 10% diez por ciento del tope de gasto para la elección presidencial inmediata anterior, así como el límite individual anual de simpatizantes sobre el 0.5 % cero punto cinco por ciento del tope ya señalado

Por lo tanto, de conformidad con lo expuesto, este Instituto de Elecciones únicamente aprueba límites de financiamiento privado para militantes, simpatizantes y candidatos, y no por cargo a elección popular.

- **Otras prerrogativas para cada cargo:**

De acuerdo con el artículo 152, último párrafo, de la Ley Electoral del Estado, dispone que, tratándose de los partidos políticos con registro local, al mes inmediato anterior al inicio del proceso de elección y hasta su conclusión, disfrutarán adicionalmente de una cantidad mensual de hasta mil unidades de medida y actualización vigente, como apoyo a sus actividades.

Partidos Políticos Locales	Financiamiento adicional
Conciencia Popular	\$ 233,415.00
Nueva Alianza San Luis Potosí	\$ 233,415.00
Movimiento Laborista San Luis Potosí	\$ 233,415.00
Partido Encuentro Solidario San Luis Potosí	\$ 233,415.00
Total	\$ 933,660.00



El artículo 152, fracción IV de la Ley Electoral del Estado establecen como derecho de los partidos políticos, utilizar las franquicias postales y telegráficas que sean necesarias para el cumplimiento de sus funciones.

Partido Político	Franquicia Postal
PAN	\$ 539,298.43
PRI	\$ 539,298.43
PRD	\$ 539,298.43
PT	\$ 539,298.43
PVEM	\$ 539,298.43
PCP	\$ 539,298.43
PMC	\$ 539,298.43
MORENA	\$ 539,298.43
PNASLP	\$ 539,298.43
MLSLP	\$ 539,298.43
PESSLP	\$ 539,298.43
TOTAL	\$ 5,932,282.73






























<p>Participación de grupos específicos</p>	<ul style="list-style-type: none"> • Equidad de género en la postulación de candidatos: Se han implementado Acciones Afirmativas en materia equidad de género, plasmadas en los Lineamientos de Paridad de Género, para así garantizar la paridad horizontal, vertical y transversal. <table border="1" data-bbox="521 583 1357 699"> <tr> <td>Total de candidaturas para el proceso local 23-24</td> <td></td> </tr> <tr> <td>Mujeres</td> <td></td> </tr> <tr> <td>Hombres</td> <td></td> </tr> </table> <ul style="list-style-type: none"> • Postulación de candidatos pertenecientes a grupos indígenas: Han quedado plasmados en los reglamentos reglas operativas en beneficio de la postulación de candidatos pertenecientes a grupos indígenas, tales como la obligatoriedad de postulación de presidencias de ayuntamientos en el 50% de los 43 municipios y 9 distritos considerados como indígenas, así como la postulación de planillas con cuotas de representación de pueblos originarios en un 75% de municipios considerados como indígenas. <table border="1" data-bbox="743 993 1135 1108"> <tr> <td>Total de candidaturas</td> <td></td> </tr> <tr> <td>Mujeres</td> <td></td> </tr> <tr> <td>Hombres</td> <td></td> </tr> </table> <ul style="list-style-type: none"> • Participación de otros grupos (discapacidad, miembros de la comunidad LGBTTTIQ): Implementación de la posibilidad de postular miembros de la comunidad y personas con discapacidad. <table border="1" data-bbox="743 1293 1135 1444"> <tr> <td>Total de candidaturas</td> <td></td> </tr> <tr> <td>Mujeres</td> <td></td> </tr> <tr> <td>Hombres</td> <td></td> </tr> <tr> <td>Otros</td> <td></td> </tr> </table>	Total de candidaturas para el proceso local 23-24		Mujeres		Hombres		Total de candidaturas		Mujeres		Hombres		Total de candidaturas		Mujeres		Hombres		Otros	
Total de candidaturas para el proceso local 23-24																					
Mujeres																					
Hombres																					
Total de candidaturas																					
Mujeres																					
Hombres																					
Total de candidaturas																					
Mujeres																					
Hombres																					
Otros																					
<p>Voto de residentes en el extranjero (de ser el caso)</p>	<table border="1" data-bbox="431 1541 1450 1696"> <tr> <td>Total de votantes</td> <td></td> </tr> <tr> <td>Modalidad del voto</td> <td></td> </tr> <tr> <td>Cargos a elegir</td> <td></td> </tr> <tr> <td>Número de representantes para esos cargos</td> <td></td> </tr> </table>	Total de votantes		Modalidad del voto		Cargos a elegir		Número de representantes para esos cargos													
Total de votantes																					
Modalidad del voto																					
Cargos a elegir																					
Número de representantes para esos cargos																					
<p>Difusión de resultados</p>	<ul style="list-style-type: none"> • http://www.ceepacslp.org.mx/ceepac/ 																				



Resolución de controversias	<ul style="list-style-type: none"> • Primera instancia para atender procedimientos: Tribunal Electoral de Estado de San Luis Potosí • Segunda instancia para atender procedimientos: Sala Regional Monterrey • De ser el caso, instancias subsecuentes instancia para atender procedimientos: Sala Superior del Tribunal Electoral del Poder Judicial de la Federación 																																				
Poder Ejecutivo del estado	<table border="1" data-bbox="430 602 1451 716"> <tr> <td>Titular</td> <td><i>Ricardo Gallardo Cardona</i></td> </tr> <tr> <td>Partido o coalición</td> <td>Partido Verde Ecologista de Mexico / Partido del Trabajo</td> </tr> <tr> <td>Periodo en el cargo</td> <td>26 septiembre 2021 – 25 septiembre 2027</td> </tr> </table> <table border="1" data-bbox="430 751 1451 1115"> <thead> <tr> <th colspan="6">Características de la más reciente elección a la gubernatura estatal</th> </tr> </thead> <tbody> <tr> <td></td> <td></td> <td></td> <td></td> <td></td> <td></td> </tr> <tr> <td></td> <td></td> <td></td> <td></td> <td></td> <td></td> </tr> <tr> <td>Total</td> <td></td> <td></td> <td></td> <td></td> <td></td> </tr> <tr> <td>Porcentaje votación</td> <td></td> <td></td> <td></td> <td></td> <td></td> </tr> </tbody> </table>	Titular	<i>Ricardo Gallardo Cardona</i>	Partido o coalición	Partido Verde Ecologista de Mexico / Partido del Trabajo	Periodo en el cargo	26 septiembre 2021 – 25 septiembre 2027	Características de la más reciente elección a la gubernatura estatal																		Total						Porcentaje votación					
Titular	<i>Ricardo Gallardo Cardona</i>																																				
Partido o coalición	Partido Verde Ecologista de Mexico / Partido del Trabajo																																				
Periodo en el cargo	26 septiembre 2021 – 25 septiembre 2027																																				
Características de la más reciente elección a la gubernatura estatal																																					
Total																																					
Porcentaje votación																																					



Poder Legislativo del estado	<table border="1"> <tr> <td rowspan="5" style="text-align: center; vertical-align: middle;">Conformación actual por partidos e independientes</td> <td>Total: <u>27</u></td> </tr> <tr> <td>PAN: 6</td> </tr> <tr> <td>PRI: 3</td> </tr> <tr> <td>PRD: 0</td> </tr> <tr> <td>PT: 3</td> </tr> <tr> <td>PVEM: 7</td> </tr> <tr> <td>PCP: 1</td> </tr> <tr> <td>PMC: 1</td> </tr> <tr> <td>MORENA: 3</td> </tr> <tr> <td>PNASLP: 1</td> </tr> <tr> <td>PRSP: 1</td> </tr> <tr> <td>INDEPENDIENTE: 1</td> </tr> </table>		Conformación actual por partidos e independientes	Total: <u>27</u>	PAN: 6	PRI: 3	PRD: 0	PT: 3	PVEM: 7	PCP: 1	PMC: 1	MORENA: 3	PNASLP: 1	PRSP: 1	INDEPENDIENTE: 1																																									
	Conformación actual por partidos e independientes	Total: <u>27</u>																																																						
		PAN: 6																																																						
		PRI: 3																																																						
PRD: 0																																																								
PT: 3																																																								
PVEM: 7																																																								
PCP: 1																																																								
PMC: 1																																																								
MORENA: 3																																																								
PNASLP: 1																																																								
PRSP: 1																																																								
INDEPENDIENTE: 1																																																								
<table border="1"> <tr> <td>Mujeres</td> <td>13</td> </tr> <tr> <td>Hombres</td> <td>14</td> </tr> </table>		Mujeres	13	Hombres	14																																																			
Mujeres	13																																																							
Hombres	14																																																							
<table border="1"> <tr> <td>Periodo de la actual legislatura</td> <td>14 septiembre 2021 – 14 septiembre 2024</td> </tr> </table>		Periodo de la actual legislatura	14 septiembre 2021 – 14 septiembre 2024																																																					
Periodo de la actual legislatura	14 septiembre 2021 – 14 septiembre 2024																																																							
<table border="1"> <tr> <th colspan="11">Características de la más reciente elección a la legislatura estatal</th> </tr> <tr> <td></td> <td></td> <td></td> <td></td> <td></td> <td></td> <td></td> <td></td> <td></td> <td></td> <td></td> </tr> <tr> <td>PAN</td> <td>PRI</td> <td>PRD</td> <td>PT</td> <td>PVEM</td> <td>PCP</td> <td>PMC</td> <td>MORENA</td> <td>PNASLP</td> <td>REDES P</td> <td>INDEPENDIENTE</td> </tr> <tr> <td></td> <td></td> <td></td> <td></td> <td></td> <td></td> <td></td> <td></td> <td></td> <td></td> <td></td> </tr> <tr> <td></td> <td></td> <td></td> <td></td> <td></td> <td></td> <td></td> <td></td> <td></td> <td></td> <td></td> </tr> </table>		Características de la más reciente elección a la legislatura estatal																						PAN	PRI	PRD	PT	PVEM	PCP	PMC	MORENA	PNASLP	REDES P	INDEPENDIENTE																						
Características de la más reciente elección a la legislatura estatal																																																								
																																																								
PAN	PRI	PRD	PT	PVEM	PCP	PMC	MORENA	PNASLP	REDES P	INDEPENDIENTE																																														

Poder Judicial del estado	<table border="1"> <tr> <td>Total de magistraturas</td> <td>16</td> </tr> <tr> <td>Mujeres</td> <td>9</td> </tr> <tr> <td>Hombres</td> <td>7</td> </tr> <tr> <td>Periodo en el cargo</td> <td></td> </tr> </table>		Total de magistraturas	16	Mujeres	9	Hombres	7	Periodo en el cargo	
	Total de magistraturas	16								
	Mujeres	9								
	Hombres	7								
Periodo en el cargo										
<table border="1"> <tr> <td>Liga a la Constitución del estado</td> <td>https://congresosanluis.gob.mx/sites/default/files/unpload/pdf/Constitucion_Politica_del_Estado_16_Octubre_2023.pdf</td> </tr> <tr> <td>Liga a la legislación electoral del estado</td> <td>https://congresosanluis.gob.mx/sites/default/files/unpload/legislacion/leyes/2023/10/Ley_Electoral_del_Estado_12_Octubre_%202023.pdf</td> </tr> </table>		Liga a la Constitución del estado	https://congresosanluis.gob.mx/sites/default/files/unpload/pdf/Constitucion_Politica_del_Estado_16_Octubre_2023.pdf	Liga a la legislación electoral del estado	https://congresosanluis.gob.mx/sites/default/files/unpload/legislacion/leyes/2023/10/Ley_Electoral_del_Estado_12_Octubre_%202023.pdf					
Liga a la Constitución del estado	https://congresosanluis.gob.mx/sites/default/files/unpload/pdf/Constitucion_Politica_del_Estado_16_Octubre_2023.pdf									
Liga a la legislación electoral del estado	https://congresosanluis.gob.mx/sites/default/files/unpload/legislacion/leyes/2023/10/Ley_Electoral_del_Estado_12_Octubre_%202023.pdf									