

PROCESO ELECTORAL FEDERAL Y PROCESOS ELECTORALES LOCALES CONCURRENTES 2023-2024

INFORMACIÓN PARA VISITANTES EXTRANJEROS SOBRE EL PROCESO ELECTORAL LOCAL DEL ESTADO DE QUERÉTARO

<p>Cargos sujetos a elección</p>	<ul style="list-style-type: none"> • Gubernatura: <i>No aplica.</i> • Número total de diputados locales, especificando cuántos de mayoría relativa y cuántos de representación proporcional: <table border="1" data-bbox="649 632 1195 747"> <tr> <td>Total</td> <td>25</td> </tr> <tr> <td>Mayoría relativa (MR)</td> <td>15</td> </tr> <tr> <td>Representación proporcional (RP)</td> <td>10</td> </tr> </table> <ul style="list-style-type: none"> • Número total de municipios, especificando totales de presidentes municipales, así como miembros del ayuntamiento o cabildo: <table border="1" data-bbox="675 894 1172 1087"> <tr> <td>Total de municipios</td> <td>18</td> </tr> <tr> <td>Presidencias municipales</td> <td>18</td> </tr> <tr> <td>Sindicaturas</td> <td>36</td> </tr> <tr> <td>Regidurías MR</td> <td>83</td> </tr> <tr> <td>Regidurías RP</td> <td>65</td> </tr> </table>	Total	25	Mayoría relativa (MR)	15	Representación proporcional (RP)	10	Total de municipios	18	Presidencias municipales	18	Sindicaturas	36	Regidurías MR	83	Regidurías RP	65
Total	25																
Mayoría relativa (MR)	15																
Representación proporcional (RP)	10																
Total de municipios	18																
Presidencias municipales	18																
Sindicaturas	36																
Regidurías MR	83																
Regidurías RP	65																
<p>Número de electores</p>	<table border="1" data-bbox="693 1167 1151 1318"> <tr> <td>Total de electores</td> <td>1,901,049*</td> </tr> <tr> <td>Mujeres</td> <td>982,310</td> </tr> <tr> <td>Hombres</td> <td>918,737</td> </tr> <tr> <td>No binario</td> <td>2</td> </tr> </table> <p><i>*Al 07 de marzo del 2024.</i></p>	Total de electores	1,901,049*	Mujeres	982,310	Hombres	918,737	No binario	2								
Total de electores	1,901,049*																
Mujeres	982,310																
Hombres	918,737																
No binario	2																
<p>Características de los órganos electorales del estado</p>	<p>Nombre de la autoridad electoral administrativa estatal: Instituto Electoral del Estado de Querétaro.</p> <ul style="list-style-type: none"> • Dirección de la página de Internet: https://ieeq.mx/ • Número de consejos: 1 Consejo General, 15 Consejos Distritales y 12 Consejos Municipales. • Integración del máximo órgano de dirección: <table border="1" data-bbox="633 1692 1214 1843"> <tr> <td>Total de consejerías</td> <td>7</td> </tr> <tr> <td>Mujeres</td> <td>4</td> </tr> <tr> <td>Hombres</td> <td>3</td> </tr> <tr> <td>Representaciones partidistas</td> <td>16*</td> </tr> </table> <p><i>*Considerando el total de representaciones propietarias y suplentes.</i></p>	Total de consejerías	7	Mujeres	4	Hombres	3	Representaciones partidistas	16*								
Total de consejerías	7																
Mujeres	4																
Hombres	3																
Representaciones partidistas	16*																

- **Principales atribuciones en el marco de la elección:**
Establecidas en el artículo 104 de la LGIPE y en los artículos 61, 81 y 82 de la Ley Electoral del Estado de Querétaro.

Nombre de la autoridad electoral jurisdiccional estatal: Tribunal Electoral del Estado de Querétaro

- **Dirección de la página de Internet:** <https://www.teeq.gob.mx/>
- **Número de salas:** 1 pleno, sin salas.
- **Integración del máximo órgano de dirección:**

Total de magistraturas	3
Mujeres	2*
Hombres	1

**Una de las integrantes funge como magistrada en funciones, por lo que se está en espera de que el Senado de la República concluya el proceso de sustitución de las Magistraturas vacantes.*

- **Principales atribuciones en el marco de la elección:**
Establecidas en el artículo 111 de la LGIPE.

Partidos y, de ser el caso, candidatos independientes que contienden en la elección

- **Partidos políticos con registro nacional:**

Nombre	Logo
Partido Acción Nacional	
Partido Revolucionario Institucional	
Partido de la Revolución Democrática	
Movimiento Ciudadano	
Partido Verde Ecologista de México	
Morena	
Partido del Trabajo	

- **Partidos políticos con registro local:**

Nombre	Logo
Querétaro Seguro	

- **Aspirantes a Candidaturas independientes:**

Total de aspirantes	9*
Mujeres	1
Hombres	8



**A la fecha de emisión del presente informe, no ha acontecido el plazo para el registro de candidaturas, por lo que el dato con el que se cuenta se refiere a las personas aspirantes a candidaturas independientes.*

- **Asignación de financiamiento público:**

De conformidad con el acuerdo IEEQ/CG/A/003/24 aprobado el 15 de enero de 2024 por el Consejo General del Instituto Electoral del Estado de Querétaro, el financiamiento público local para gastos de campaña de los partidos políticos, en el marco del Proceso Electoral Local 2023-2024, se determinó de la siguiente manera:

Prerrogativas para partidos y candidatos

PARTIDO POLÍTICO		FINANCIAMIENTO PÚBLICO PARA GASTOS DE CAMPAÑA
		(30% DEL FINANCIAMIENTO PÚBLICO ORDINARIO 2024)
	PAN	\$15,169,146.85
	PRI	\$6,610,756.71
	PRD	\$757,173.39
	MC	\$757,173.39
	PVEM	\$3,684,114.66
	MORENA	\$9,343,713.37

	PT	\$757,173.39
	Querétaro Seguro	\$757,173.39
	Candidaturas independientes a Ayuntamientos	\$757,173.39
	TOTAL	\$38,593,598.54

Cabe hacer mención que, conforme a lo dispuesto en el artículo 39, fracción II de la Ley Electoral del Estado de Querétaro, en el año de la elección en que se renueve el Poder Legislativo Local y los Ayuntamientos, a cada partido político se le otorgará para gastos electorales y de campaña un monto equivalente al treinta por ciento del financiamiento público que para el sostenimiento de sus actividades ordinarias permanentes le corresponda en ese año. Circunstancia que se actualiza con respecto al Proceso Electoral Local 2023-2024.





- **Límites para el financiamiento privado:**

1. *Partidos políticos.*

Asimismo, en el acuerdo previamente señalado, el financiamiento privado que pueden obtener los partidos políticos durante el ejercicio fiscal 2024 es el siguiente:

- 1.1 *Aportaciones de la militancia.*

PARTIDO POLÍTICO		Aportaciones de la militancia
		(No podrán exceder del 99% del financiamiento público ordinario 2024)
	PAN	\$50,058,184.62
	PRI	\$21,815,497.14
	PRD	\$2,498,672.20
	MC	\$2,498,672.20

	PVEM	\$12,157,578.36
	MORENA	\$30,834,254.11
	PT	\$2,498,672.20
	Querétaro Seguro	\$2,498,672.20

1.2 Aportaciones de simpatizantes.






Tope de gastos para la elección de la Gubernatura del Proceso Electoral Local 2020-2021 aprobado por el Consejo General del Instituto a través del Acuerdo IEEQ/A/CG/008/21	Límite del financiamiento privado que pueden aportar las candidaturas y simpatizantes durante el proceso electoral. (Corresponde al 10% del tope de gastos adjunto)
\$ 38,404,190.19	\$3,840,419.019

1.3 Aportaciones individuales de simpatizantes.

Tope de gastos para la elección de la Gubernatura del Proceso Electoral Local 2020-2021 aprobado por el Consejo General del Instituto a través del Acuerdo IEEQ/A/CG/008/21	Límite anual de aportaciones individuales de simpatizantes. (Corresponde al 0.5% del tope de gastos adjunto)
\$ 38,404,190.19	\$192,020.95

1.4 Autofinanciamiento.

PARTIDO POLÍTICO		Autofinanciamiento (No podrán exceder del 99% del financiamiento público ordinario 2024)
	PAN	\$50,058,184.62
	PRI	\$21,815,497.14
	PRD	\$2,498,672.20

	MC	\$2,498,672.20
	PVEM	\$12,157,578.36
	MORENA	\$30,834,254.11
	PT	\$2,498,672.20
	Querétaro Seguro	\$2,498,672.20

2. Candidaturas independientes.

2.1 *Límite individual de las aportaciones de candidaturas independientes a sus campañas y de sus simpatizantes en la elección de diputaciones en el Proceso Electoral Local 2023-2024.*

<p>Límite individual de aportaciones de candidaturas independientes al cargo de diputación. (Corresponde al 10% del tope de gastos de campaña para la elección de diputaciones en el Proceso Electoral Local 2023-2024)</p>	<p>Límite individual de aportaciones de simpatizantes a candidaturas independientes al cargo de diputación. (Corresponde al 0.5% del tope de gastos de campaña para la elección de diputaciones en el Proceso Electoral Local 2023-2024)</p>
\$336,521.50	\$16,826.07

2.2 *Límite individual de las aportaciones de candidaturas independientes a sus campañas y de sus simpatizantes en la elección de Ayuntamientos en el Proceso Electoral Local 2023-2024.*

Ayuntamiento	Límite individual de aportaciones de candidaturas independientes por Ayuntamiento. (Corresponde al 10% del tope de gastos de campaña de Gubernatura)	Límite individual de aportaciones de simpatizantes a candidaturas independientes por Ayuntamiento. (Corresponde al 0.5% del tope de gastos de campaña de Gubernatura)
Amealco de Bonfil	\$212,748.77	\$10,637.43
Arroyo Seco	\$47,145.55	\$2,357.27
Cadereyta de Montes	\$222,608.91	\$11,130.44
Colón	\$204,420.03	\$10,221.00

Corregidora	\$701,709.49	\$35,085.47
Ezequiel Montes	\$139,677.35	\$6,983.86
Huimilpan	\$128,877.58	\$6,443.87
Jalpan de Serra	\$91,268.29	\$4,563.41
Landa de Matamoros	\$68,109.35	\$3,405.46
El Marqués	\$691,881.33	\$34,594.06
Pedro Escobedo	\$236,191.60	\$11,809.58
Peñamiller	\$62,975.36	\$3,148.76
Pinal de Amoles	\$83,643.27	\$4,182.16
Querétaro	\$3,382,360.81	\$169,118.04
San Joaquín	\$30,560.04	\$1,528.00
San Juan del Río	\$940,328.14	\$47,016.40
Tequisquiapan	\$236,731.39	\$11,836.56
Tolimán	\$90,496.59	\$4,524.82

- **Topes de gastos de campaña**

1. *Para la elección de Diputaciones de mayoría relativa y de representación proporcional para el Proceso Electoral Local 2023-2024.*































Tope de gastos de campaña de Diputaciones de mayoría relativa y de representación proporcional (Equivale al tope de gastos de campaña de Gubernatura dividido entre 15)
\$3,365,215.08

































































































2. *Para la elección de Ayuntamientos para el Proceso Electoral Local 2023-2024.*

Ayuntamiento	Tope de gastos de campaña por Ayuntamiento
Amealco de Bonfil	\$2,127,487.726109
Arroyo Seco	\$471,455.566429
Cadereyta de Montes	\$2,226,089.153199
Colón	\$2,044,200.308174
Corregidora	\$7,017,094.910187
Ezequiel Montes	\$1,396,773.581720
Huimilpan	\$1,288,775.830476
Jalpan de Serra	\$912,682.958130
Landa de Matamoros	\$681,093.555979
El Marqués	\$6,918,813.357962
Pedro Escobedo	\$2,361,916.017685
Peñamiller	\$629,753.640171

	<table border="1"> <tr> <td>Pinal de Amoles</td> <td>\$836,432.787221</td> </tr> <tr> <td>Querétaro</td> <td>\$33,823,608.193465</td> </tr> <tr> <td>San Joaquín</td> <td>\$305,600.449005</td> </tr> <tr> <td>San Juan del Río</td> <td>\$9,403,281.433243</td> </tr> <tr> <td>Tequisquiapan</td> <td>\$2,367,313.906029</td> </tr> <tr> <td>Tolimán</td> <td>\$904,965.977015</td> </tr> </table>	Pinal de Amoles	\$836,432.787221	Querétaro	\$33,823,608.193465	San Joaquín	\$305,600.449005	San Juan del Río	\$9,403,281.433243	Tequisquiapan	\$2,367,313.906029	Tolimán	\$904,965.977015								
Pinal de Amoles	\$836,432.787221																				
Querétaro	\$33,823,608.193465																				
San Joaquín	\$305,600.449005																				
San Juan del Río	\$9,403,281.433243																				
Tequisquiapan	\$2,367,313.906029																				
Tolimán	\$904,965.977015																				
Participación de grupos específicos	<ul style="list-style-type: none"> Equidad de género en la postulación de candidatos: Se han implementado Acciones Afirmativas en materia equidad de género, plasmadas en los Lineamientos del Instituto Electoral del Estado de Querétaro para garantizar el cumplimiento del principio de Paridad de Género en el registro y asignación de candidaturas en el proceso electoral local 2023-2024. <table border="1"> <tr> <th colspan="2">Total de candidaturas para el proceso local 23-24</th> </tr> <tr> <td>Mujeres</td> <td></td> </tr> <tr> <td>Hombres</td> <td></td> </tr> </table> Postulación de candidatos pertenecientes a grupos indígenas: Conforme a la Ley Electoral local y los Lineamientos del Instituto Electoral del Estado de Querétaro para el registro de candidaturas en el Proceso Electoral Local 2023-2024, los partidos políticos, coaliciones y candidaturas independientes deberán registrar fórmulas de candidaturas a cargos de elección popular conformadas por personas indígenas para la integración de la Legislatura del Estado y los Ayuntamientos, tanto en su calidad de propietarias como suplentes. <table border="1"> <tr> <th colspan="2">Total de candidaturas</th> </tr> <tr> <td>Mujeres</td> <td></td> </tr> <tr> <td>Hombres</td> <td></td> </tr> </table> Participación de otros grupos (discapacidad, miembros de la comunidad LGBTTTIQ): Implementación de la posibilidad de postular miembros de la comunidad y personas con discapacidad. <table border="1"> <tr> <th colspan="2">Total de candidaturas</th> </tr> <tr> <td>Mujeres</td> <td></td> </tr> <tr> <td>Hombres</td> <td></td> </tr> <tr> <td>Otros</td> <td></td> </tr> </table> 	Total de candidaturas para el proceso local 23-24		Mujeres		Hombres		Total de candidaturas		Mujeres		Hombres		Total de candidaturas		Mujeres		Hombres		Otros	
Total de candidaturas para el proceso local 23-24																					
Mujeres																					
Hombres																					
Total de candidaturas																					
Mujeres																					
Hombres																					
Total de candidaturas																					
Mujeres																					
Hombres																					
Otros																					
Difusión de resultados	<ul style="list-style-type: none"> Mecanismos de escrutinio provisional y difusión de sus resultados: https://pel.eleccionesqro.mx/2023-2024/ Mecanismos de escrutinio definitivo y difusión de sus resultados: https://pel.eleccionesqro.mx/2023-2024/ 																				

Resolución de controversias	<ul style="list-style-type: none"> • Primera instancia para atender procedimientos: Tribunal Electoral de Estado de Querétaro • Segunda instancia para atender procedimientos: Sala Regional Toluca • De ser el caso, instancias subsecuentes instancia para atender procedimientos: Sala Superior del Tribunal Electoral del Poder Judicial de la Federación.
------------------------------------	--

Poder Ejecutivo del estado	<table border="1"> <tr> <td>Titular</td> <td>Mauricio Kuri González</td> </tr> <tr> <td>Partido o coalición</td> <td>Candidatura común conformada por el Partido Acción Nacional y el otrora partido político local Querétaro Independiente.</td> </tr> <tr> <td>Periodo en el cargo</td> <td>Del 01 de octubre de 2021 al 30 de septiembre de 2027.</td> </tr> </table>	Titular	Mauricio Kuri González	Partido o coalición	Candidatura común conformada por el Partido Acción Nacional y el otrora partido político local Querétaro Independiente.	Periodo en el cargo	Del 01 de octubre de 2021 al 30 de septiembre de 2027.																																																					
	Titular	Mauricio Kuri González																																																										
	Partido o coalición	Candidatura común conformada por el Partido Acción Nacional y el otrora partido político local Querétaro Independiente.																																																										
Periodo en el cargo	Del 01 de octubre de 2021 al 30 de septiembre de 2027.																																																											
<table border="1"> <thead> <tr> <th colspan="6" style="background-color: #cccccc;">Características de la más reciente elección a la gubernatura estatal</th> </tr> </thead> <tbody> <tr> <td colspan="6"> <ul style="list-style-type: none"> • Fecha: 06 de junio de 2021. • Participación: 52.34% • Resultados (indicar porcentaje de votación por partido, coalición o candidatura independiente, según sea el caso) </td> </tr> <tr> <td></td> <td style="text-align: center;">CANDIDATURA COMÚN PAN QI</td> <td style="text-align: center;">PRI</td> <td style="text-align: center;">PRD</td> <td style="text-align: center;">MC</td> <td style="text-align: center;">PVEM</td> </tr> <tr> <td></td> <td style="text-align: center;"></td> <td style="text-align: center;"></td> <td style="text-align: center;"></td> <td style="text-align: center;"></td> <td style="text-align: center;"></td> </tr> <tr> <td style="text-align: center;">Total</td> <td style="text-align: center;">491,550</td> <td style="text-align: center;">106,301</td> <td style="text-align: center;">6,473</td> <td style="text-align: center;">14,940</td> <td style="text-align: center;">21,865</td> </tr> <tr> <td style="text-align: center;">Porcentaje votación</td> <td style="text-align: center;">54.08%</td> <td style="text-align: center;">11.69%</td> <td style="text-align: center;">0.71%</td> <td style="text-align: center;">1.64%</td> <td style="text-align: center;">2.40%</td> </tr> <tr> <td></td> <td style="text-align: center;">MORENA</td> <td style="text-align: center;">PT</td> <td style="text-align: center;">PES</td> <td style="text-align: center;">RSP</td> <td style="text-align: center;">FXM</td> </tr> <tr> <td></td> <td style="text-align: center;"></td> <td style="text-align: center;"></td> <td style="text-align: center;"></td> <td style="text-align: center;"></td> <td style="text-align: center;"></td> </tr> <tr> <td style="text-align: center;">Total</td> <td style="text-align: center;">218,310</td> <td style="text-align: center;">4,859</td> <td style="text-align: center;">5,334</td> <td style="text-align: center;">8,628</td> <td style="text-align: center;">8,946</td> </tr> <tr> <td style="text-align: center;">Porcentaje votación</td> <td style="text-align: center;">24.02%</td> <td style="text-align: center;">0.53%</td> <td style="text-align: center;">0.58%</td> <td style="text-align: center;">0.95%</td> <td style="text-align: center;">0.98%</td> </tr> </tbody> </table>	Características de la más reciente elección a la gubernatura estatal						<ul style="list-style-type: none"> • Fecha: 06 de junio de 2021. • Participación: 52.34% • Resultados (indicar porcentaje de votación por partido, coalición o candidatura independiente, según sea el caso) 							CANDIDATURA COMÚN PAN QI	PRI	PRD	MC	PVEM							Total	491,550	106,301	6,473	14,940	21,865	Porcentaje votación	54.08%	11.69%	0.71%	1.64%	2.40%		MORENA	PT	PES	RSP	FXM							Total	218,310	4,859	5,334	8,628	8,946	Porcentaje votación	24.02%	0.53%	0.58%	0.95%	0.98%
Características de la más reciente elección a la gubernatura estatal																																																												
<ul style="list-style-type: none"> • Fecha: 06 de junio de 2021. • Participación: 52.34% • Resultados (indicar porcentaje de votación por partido, coalición o candidatura independiente, según sea el caso) 																																																												
	CANDIDATURA COMÚN PAN QI	PRI	PRD	MC	PVEM																																																							
																																																												
Total	491,550	106,301	6,473	14,940	21,865																																																							
Porcentaje votación	54.08%	11.69%	0.71%	1.64%	2.40%																																																							
	MORENA	PT	PES	RSP	FXM																																																							
																																																												
Total	218,310	4,859	5,334	8,628	8,946																																																							
Porcentaje votación	24.02%	0.53%	0.58%	0.95%	0.98%																																																							

Poder Legislativo del estado	<table border="1"> <tr> <td>Conformación actual por partidos e independientes</td> <td> Total: 25 Partido Acción Nacional: 13 Partido Revolucionario Institucional: 3 Partido Verde Ecologista de México: 1 Morena: 5 Partido Querétaro Independiente: 3 </td> </tr> <tr> <td>Mujeres</td> <td>12</td> </tr> <tr> <td>Hombres</td> <td>13</td> </tr> <tr> <td>Periodo de la actual legislatura</td> <td>Del 26 de septiembre de 2021 y al 25 de septiembre de 2024.</td> </tr> </table>	Conformación actual por partidos e independientes	Total: 25 Partido Acción Nacional: 13 Partido Revolucionario Institucional: 3 Partido Verde Ecologista de México: 1 Morena: 5 Partido Querétaro Independiente: 3	Mujeres	12	Hombres	13	Periodo de la actual legislatura	Del 26 de septiembre de 2021 y al 25 de septiembre de 2024.																																																															
	Conformación actual por partidos e independientes	Total: 25 Partido Acción Nacional: 13 Partido Revolucionario Institucional: 3 Partido Verde Ecologista de México: 1 Morena: 5 Partido Querétaro Independiente: 3																																																																						
	Mujeres	12																																																																						
	Hombres	13																																																																						
Periodo de la actual legislatura	Del 26 de septiembre de 2021 y al 25 de septiembre de 2024.																																																																							
<table border="1"> <thead> <tr> <th colspan="2" style="background-color: #cccccc;">Características de la más reciente elección a la legislatura estatal</th> </tr> </thead> <tbody> <tr> <td colspan="2"> <ul style="list-style-type: none"> • Fecha: 06 de junio de 2021. • Participación: 52%. • Resultados (indicar porcentaje de votación por partido, coalición o candidatura independiente, según sea el caso).* </td> </tr> <tr> <td> <table border="1"> <tr> <td></td> <td></td> <td></td> <td></td> <td></td> <td></td> <td></td> </tr> <tr> <td>PAN</td> <td>PRI</td> <td>PRD</td> <td>MC</td> <td>PVEM</td> <td>MORENA</td> <td>PT</td> </tr> <tr> <td>402,581</td> <td>127,911</td> <td>11,966</td> <td>17,643</td> <td>34,267</td> <td>216,199</td> <td>7,778</td> </tr> <tr> <td>46.19%</td> <td>14.67%</td> <td>1.37%</td> <td>2.03%</td> <td>3.91%</td> <td>24.83%</td> <td>0.89%</td> </tr> </table> </td> <td> <table border="1"> <tr> <td></td> <td></td> <td></td> <td></td> <td></td> <td></td> <td></td> <td></td> <td></td> </tr> <tr> <td>QI</td> <td>PES</td> <td>RSP</td> <td>FXM</td> <td>PAN-QI</td> <td>PRI-PVEM</td> <td>PVEM-PT</td> <td>C11</td> <td>C12</td> </tr> <tr> <td>11,122</td> <td>11,430</td> <td>15,141</td> <td>16,596</td> <td>1,017</td> <td>397</td> <td>144</td> <td>2,273</td> <td>277</td> </tr> <tr> <td>1.22%</td> <td>1.31%</td> <td>1.74%</td> <td>1.91%</td> <td>0.12%</td> <td>0.05%</td> <td>0.02%</td> <td>0.26%</td> <td>0.03%</td> </tr> </table> </td> </tr> <tr> <td colspan="2"> <p><i>*Los resultados reportados incluyen la votación de diputaciones por los principios de mayoría relativa y representación proporcional.</i></p> </td> </tr> </tbody></table>	Características de la más reciente elección a la legislatura estatal		<ul style="list-style-type: none"> • Fecha: 06 de junio de 2021. • Participación: 52%. • Resultados (indicar porcentaje de votación por partido, coalición o candidatura independiente, según sea el caso).* 		<table border="1"> <tr> <td></td> <td></td> <td></td> <td></td> <td></td> <td></td> <td></td> </tr> <tr> <td>PAN</td> <td>PRI</td> <td>PRD</td> <td>MC</td> <td>PVEM</td> <td>MORENA</td> <td>PT</td> </tr> <tr> <td>402,581</td> <td>127,911</td> <td>11,966</td> <td>17,643</td> <td>34,267</td> <td>216,199</td> <td>7,778</td> </tr> <tr> <td>46.19%</td> <td>14.67%</td> <td>1.37%</td> <td>2.03%</td> <td>3.91%</td> <td>24.83%</td> <td>0.89%</td> </tr> </table>								PAN	PRI	PRD	MC	PVEM	MORENA	PT	402,581	127,911	11,966	17,643	34,267	216,199	7,778	46.19%	14.67%	1.37%	2.03%	3.91%	24.83%	0.89%	<table border="1"> <tr> <td></td> <td></td> <td></td> <td></td> <td></td> <td></td> <td></td> <td></td> <td></td> </tr> <tr> <td>QI</td> <td>PES</td> <td>RSP</td> <td>FXM</td> <td>PAN-QI</td> <td>PRI-PVEM</td> <td>PVEM-PT</td> <td>C11</td> <td>C12</td> </tr> <tr> <td>11,122</td> <td>11,430</td> <td>15,141</td> <td>16,596</td> <td>1,017</td> <td>397</td> <td>144</td> <td>2,273</td> <td>277</td> </tr> <tr> <td>1.22%</td> <td>1.31%</td> <td>1.74%</td> <td>1.91%</td> <td>0.12%</td> <td>0.05%</td> <td>0.02%</td> <td>0.26%</td> <td>0.03%</td> </tr> </table>										QI	PES	RSP	FXM	PAN-QI	PRI-PVEM	PVEM-PT	C11	C12	11,122	11,430	15,141	16,596	1,017	397	144	2,273	277	1.22%	1.31%	1.74%	1.91%	0.12%	0.05%	0.02%	0.26%	0.03%	<p><i>*Los resultados reportados incluyen la votación de diputaciones por los principios de mayoría relativa y representación proporcional.</i></p>	
Características de la más reciente elección a la legislatura estatal																																																																								
<ul style="list-style-type: none"> • Fecha: 06 de junio de 2021. • Participación: 52%. • Resultados (indicar porcentaje de votación por partido, coalición o candidatura independiente, según sea el caso).* 																																																																								
<table border="1"> <tr> <td></td> <td></td> <td></td> <td></td> <td></td> <td></td> <td></td> </tr> <tr> <td>PAN</td> <td>PRI</td> <td>PRD</td> <td>MC</td> <td>PVEM</td> <td>MORENA</td> <td>PT</td> </tr> <tr> <td>402,581</td> <td>127,911</td> <td>11,966</td> <td>17,643</td> <td>34,267</td> <td>216,199</td> <td>7,778</td> </tr> <tr> <td>46.19%</td> <td>14.67%</td> <td>1.37%</td> <td>2.03%</td> <td>3.91%</td> <td>24.83%</td> <td>0.89%</td> </tr> </table>								PAN	PRI	PRD	MC	PVEM	MORENA	PT	402,581	127,911	11,966	17,643	34,267	216,199	7,778	46.19%	14.67%	1.37%	2.03%	3.91%	24.83%	0.89%	<table border="1"> <tr> <td></td> <td></td> <td></td> <td></td> <td></td> <td></td> <td></td> <td></td> <td></td> </tr> <tr> <td>QI</td> <td>PES</td> <td>RSP</td> <td>FXM</td> <td>PAN-QI</td> <td>PRI-PVEM</td> <td>PVEM-PT</td> <td>C11</td> <td>C12</td> </tr> <tr> <td>11,122</td> <td>11,430</td> <td>15,141</td> <td>16,596</td> <td>1,017</td> <td>397</td> <td>144</td> <td>2,273</td> <td>277</td> </tr> <tr> <td>1.22%</td> <td>1.31%</td> <td>1.74%</td> <td>1.91%</td> <td>0.12%</td> <td>0.05%</td> <td>0.02%</td> <td>0.26%</td> <td>0.03%</td> </tr> </table>										QI	PES	RSP	FXM	PAN-QI	PRI-PVEM	PVEM-PT	C11	C12	11,122	11,430	15,141	16,596	1,017	397	144	2,273	277	1.22%	1.31%	1.74%	1.91%	0.12%	0.05%	0.02%	0.26%	0.03%							
																																																																								
PAN	PRI	PRD	MC	PVEM	MORENA	PT																																																																		
402,581	127,911	11,966	17,643	34,267	216,199	7,778																																																																		
46.19%	14.67%	1.37%	2.03%	3.91%	24.83%	0.89%																																																																		
																																																																								
QI	PES	RSP	FXM	PAN-QI	PRI-PVEM	PVEM-PT	C11	C12																																																																
11,122	11,430	15,141	16,596	1,017	397	144	2,273	277																																																																
1.22%	1.31%	1.74%	1.91%	0.12%	0.05%	0.02%	0.26%	0.03%																																																																
<p><i>*Los resultados reportados incluyen la votación de diputaciones por los principios de mayoría relativa y representación proporcional.</i></p>																																																																								
Poder Judicial del estado	<table border="1"> <tr> <td>Total de magistraturas</td> <td style="text-align: center;">13</td> </tr> <tr> <td>Mujeres</td> <td style="text-align: center;">6</td> </tr> <tr> <td>Hombres</td> <td style="text-align: center;">7</td> </tr> <tr> <td>Periodo en el cargo</td> <td>01 de octubre de 2021 al 30 de septiembre de 2024.</td> </tr> </table>	Total de magistraturas	13	Mujeres	6	Hombres	7	Periodo en el cargo	01 de octubre de 2021 al 30 de septiembre de 2024.																																																															
Total de magistraturas	13																																																																							
Mujeres	6																																																																							
Hombres	7																																																																							
Periodo en el cargo	01 de octubre de 2021 al 30 de septiembre de 2024.																																																																							
Liga a la Constitución del estado	https://site.legislaturaqueretaro.gob.mx/CloudPLQ/InvEst/Leyes/001_60.pdf																																																																							
Liga a la legislación	https://ieeq.mx/contenido/normatividad/leyes/LEEQ-SEP2023.pdf																																																																							

electoral del estado	
---------------------------------	--