

**PROCESO ELECTORAL FEDERAL Y PROCESOS ELECTORALES LOCALES CONCURRENTES 2023-2024**

**INFORMACIÓN PARA VISITANTES EXTRANJEROS SOBRE EL PROCESO ELECTORAL LOCAL DEL ESTADO DE GUANAJUATO**

<p><b>Cargos sujetos a elección</b></p>	<ul style="list-style-type: none"> <li>• <b>Gubernatura:</b> <table border="1" data-bbox="695 474 1154 590"> <tr> <td><b>Candidaturas</b></td> <td>3</td> </tr> <tr> <td><b>Mujeres</b></td> <td>3</td> </tr> <tr> <td><b>Hombres</b></td> <td>0</td> </tr> </table> </li> <li>• <b>Número total de diputados locales, especificando cuántos de mayoría relativa y cuántos de representación proporcional:</b> <table border="1" data-bbox="654 737 1195 852"> <tr> <td><b>Total</b></td> <td>36</td> </tr> <tr> <td><b>Mayoría relativa (MR)</b></td> <td>22</td> </tr> <tr> <td><b>Representación proporcional (RP)</b></td> <td>14</td> </tr> </table> </li> <li>• <b>Número total de municipios, especificando totales de presidentes municipales, así como miembros del ayuntamiento o cabildo:</b> <table border="1" data-bbox="675 999 1174 1192"> <tr> <td><b>Total de municipios</b></td> <td>46</td> </tr> <tr> <td><b>Presidencias municipales</b></td> <td>46</td> </tr> <tr> <td><b>Sindicaturas</b></td> <td>52</td> </tr> <tr> <td><b>Regidurías MR</b></td> <td>0</td> </tr> <tr> <td><b>Regidurías RP</b></td> <td>418</td> </tr> </table> </li> </ul>	<b>Candidaturas</b>	3	<b>Mujeres</b>	3	<b>Hombres</b>	0	<b>Total</b>	36	<b>Mayoría relativa (MR)</b>	22	<b>Representación proporcional (RP)</b>	14	<b>Total de municipios</b>	46	<b>Presidencias municipales</b>	46	<b>Sindicaturas</b>	52	<b>Regidurías MR</b>	0	<b>Regidurías RP</b>	418
<b>Candidaturas</b>	3																						
<b>Mujeres</b>	3																						
<b>Hombres</b>	0																						
<b>Total</b>	36																						
<b>Mayoría relativa (MR)</b>	22																						
<b>Representación proporcional (RP)</b>	14																						
<b>Total de municipios</b>	46																						
<b>Presidencias municipales</b>	46																						
<b>Sindicaturas</b>	52																						
<b>Regidurías MR</b>	0																						
<b>Regidurías RP</b>	418																						
<p><b>Número de electores</b></p>	<table border="1" data-bbox="695 1262 1154 1413"> <tr> <td><b>Total de electores</b></td> <td>4,837,428</td> </tr> <tr> <td><b>Mujeres</b></td> <td>2,530,569</td> </tr> <tr> <td><b>Hombres</b></td> <td>2,306,856</td> </tr> <tr> <td><b>No binarios</b></td> <td>3</td> </tr> </table> <p><i>* Al 07 de marzo de 2024.</i></p>	<b>Total de electores</b>	4,837,428	<b>Mujeres</b>	2,530,569	<b>Hombres</b>	2,306,856	<b>No binarios</b>	3														
<b>Total de electores</b>	4,837,428																						
<b>Mujeres</b>	2,530,569																						
<b>Hombres</b>	2,306,856																						
<b>No binarios</b>	3																						

**Características de los órganos electorales del estado**

**Nombre de la autoridad electoral administrativa estatal:** Instituto Electoral del Estado de Guanajuato

- **Dirección de la página de Internet:** <https://www.ieeg.mx>
- **Número de consejos:** 1 Consejo General, 22 Consejos Distritales Electorales y 46 Consejos Municipales Electorales
- **Integración del máximo órgano de dirección:**

<b>Total de consejerías</b>	<b>7</b>
<b>Mujeres</b>	<b>5</b>
<b>Hombres</b>	<b>2</b>
<b>Representaciones partidistas</b>	<b>7</b>

- **Principales atribuciones en el marco de la elección:**  
Establecidas en el artículo 104 de la LEGIPE y en el artículo 78 de la LIPEEG.

**Nombre de la autoridad electoral jurisdiccional estatal:** Tribunal Estatal Electoral de Guanajuato

- **Dirección de la página de Internet:** <https://www.teegto.org.mx/#gsc.tab=0>
- **Número de salas:** 1 pleno, tres ponencias
- **Integración del máximo órgano de dirección:**

<b>Total de magistraturas</b>	<b>3</b>
<b>Mujeres</b>	<b>2</b>
<b>Hombres</b>	<b>1</b>

- **Principales atribuciones en el marco de la elección:**  
Establecidas en la sección segunda, a partir del Artículo 162 de la LIPEEG.

Partidos y, de ser el caso, candidatos independientes que contienden en la elección

- **Partidos políticos con registro nacional:**

Nombre	Logo
Partido Acción Nacional	
Partido Revolucionario Institucional	
Partido de la Revolución Democrática	
Partido del Trabajo	
Partido Verde Ecologista de México	
Movimiento Ciudadano	
Morena	


- **Candidaturas independientes:**

<b>Total de candidaturas</b>	33
<b>Mujeres</b>	21
<b>Hombres</b>	12

*Número de candidatos independientes refiere a las personas candidatas para la integración de los Ayuntamientos de los municipios de Santa Cruz de Juventino Rosas, San Miguel de Allende y San Luis de la Paz.*

• **Asignación de financiamiento público para cada uno de los cargos:**

Conforme al Acuerdo CGIEEG/045/2023 de fecha 31 de agosto de 2023, el Consejo General del Instituto Electoral del Estado de Guanajuato aprobó el financiamiento público a otorgarse a los Partidos Políticos para Gastos de Campaña del Proceso Electoral Local Ordinario 2023-2024.

PARTIDO POLÍTICO		FINANCIAMIENTO PÚBLICO PARA GASTOS DE CAMPAÑA
		(50% DEL FINANCIAMIENTO PÚBLICO ORDINARIO 2024)
	PAN	\$ 38,104,029.47
	PRI	\$ 16,280,967.56
	PRD	\$ 2,014,773.96
	PT	\$ 2,014,773.96
	PVEM	\$ 11,319,662.38
	MOVIMIENTO CIUDADANO	\$ 10,907,543.14
	MORENA	\$ 24,126,495.50
<b>TOTAL</b>		<b>\$ 104,768,245.98</b>

Cabe hacer mención que la Ley General de Partidos Políticos en su artículo 51 numeral 1, inciso b), fracción I, señala que en el año en que se renueven el Poder Ejecutivo federal o local y las dos Cámaras del Congreso de la Unión o la Cámara de alguna entidad federativa, a cada partido político nacional o local, en su caso, se le otorgará para gastos de campaña un monto equivalente al cincuenta por ciento del financiamiento público que para el sostenimiento de sus actividades ordinarias permanentes le corresponda en ese año.

• **Límites para el financiamiento privado para cada uno de los cargos:**

Conforme al acuerdo CGIEEG/083/2023 de fecha 14 de noviembre de 2023, el Consejo General del Instituto Electoral del Estado de Guanajuato aprobó los límites del financiamiento privado que podrán recibir los partidos políticos durante el ejercicio dos mil veinticuatro por sus militantes, candidaturas y simpatizantes, así como el límite individual de las aportaciones de simpatizantes.

**PRIMERO.** El límite de las aportaciones que cada partido político podrá recibir en dinero o en especie de militantes durante el año dos mil veinticuatro, sin exceder el

Prerrogativas  
para partidos y  
candidatos

*límite anual del financiamiento privado que para cada partido político se establece en el presente acuerdo, asciende a la cantidad de \$24,177,287.53 (veinticuatro millones ciento setenta y siete mil doscientos ochenta y siete pesos 53/100 m.n.).*

**SEGUNDO.** *El límite de las aportaciones que cada partido político podrá recibir en dinero o en especie de candidaturas durante el año dos mil veinticuatro, sin exceder el límite anual del financiamiento privado que para cada partido político se establece en el presente acuerdo, asciende a la cantidad de \$5,877,195.42 (cinco millones ochocientos setenta y siete mil ciento noventa y cinco pesos 42/100 m.n.).*

**TERCERO.** *El límite de las aportaciones que cada partido político podrá recibir en dinero o en especie de simpatizantes durante el año dos mil veinticuatro, sin exceder el límite anual del financiamiento privado que para cada partido político se establece en el presente acuerdo, asciende a la cantidad de \$5,877,195.42 (cinco millones ochocientos setenta y siete mil ciento noventa y cinco pesos 42/100 m.n.).*

**CUARTO.** *El límite individual de aportaciones que cada partido político podrá recibir en dinero o en especie de simpatizantes como límite individual durante el año dos mil veinticuatro, asciende a la cantidad de \$293,859.77 (doscientos noventa y tres mil ochocientos cincuenta y nueve pesos 77/100 m.n.).*

**QUINTO.** *En términos del considerando 11 de este acuerdo, se establecen los límites del financiamiento privado que podrán recibir los partidos políticos por aportaciones de militantes, candidaturas y simpatizantes durante el ejercicio dos mil veinticuatro, de la siguiente manera:*

Lo anterior en conformidad con el artículo 92, fracción II, de la ley electoral local, donde se indica que es atribución del Consejo General del Instituto dictar normas y previsiones destinadas a hacer efectivas las disposiciones de dicho ordenamiento legal. Asimismo, el artículo 92, fracción VII, establece que este Consejo General debe vigilar el cumplimiento de las normas referentes al financiamiento privado.

Así mismo, el artículo 55 de la ley electoral local, el financiamiento privado se ajustará a los siguientes límites anuales:

«I. Para el caso de las aportaciones de militantes, el doce por ciento del financiamiento público otorgado a la totalidad de los partidos políticos para el sostenimiento de sus actividades ordinarias y precampañas en el año de que se trate;

II. Para el caso de las aportaciones de candidatos, así como de simpatizantes durante los procesos electorales, el diez por ciento del tope de gasto para la elección de Gobernador inmediata anterior, para ser utilizadas en las campañas de sus candidatos;

III. Cada partido político, a través del órgano interno competente de los partidos políticos determinará libremente los montos mínimos y máximos y la periodicidad de las cuotas ordinarias y extraordinarias de sus militantes, así como de las aportaciones voluntarias y personales que los precandidatos y candidatos aporten exclusivamente para sus precampañas y campañas, y

IV. Las aportaciones de simpatizantes tendrán como límite individual anual el 0.5 por ciento del tope de gasto para la elección de Gobernador inmediata anterior.»






	<table border="1"> <thead> <tr> <th colspan="2">CANDIDATURAS INDEPENDIENTES</th> <th>FINANCIAMIENTO PÚBLICO PARA GASTOS DE CAMPAÑA</th> </tr> </thead> <tbody> <tr> <td>1</td> <td>San Luis de la Paz LAGRACED</td> <td>\$ 215,800.02</td> </tr> <tr> <td>2</td> <td>San Miguel de Allende SEMBREMOS UN MEJOR MAÑANA</td> <td>\$312,049.14</td> </tr> <tr> <td>3</td> <td>Santa Cruz de Juventino Rosas Por un Juventino Rosas Mejor</td> <td>\$143,742.16</td> </tr> </tbody> </table>	CANDIDATURAS INDEPENDIENTES		FINANCIAMIENTO PÚBLICO PARA GASTOS DE CAMPAÑA	1	San Luis de la Paz LAGRACED	\$ 215,800.02	2	San Miguel de Allende SEMBREMOS UN MEJOR MAÑANA	\$312,049.14	3	Santa Cruz de Juventino Rosas Por un Juventino Rosas Mejor	\$143,742.16
CANDIDATURAS INDEPENDIENTES		FINANCIAMIENTO PÚBLICO PARA GASTOS DE CAMPAÑA											
1	San Luis de la Paz LAGRACED	\$ 215,800.02											
2	San Miguel de Allende SEMBREMOS UN MEJOR MAÑANA	\$312,049.14											
3	Santa Cruz de Juventino Rosas Por un Juventino Rosas Mejor	\$143,742.16											
<b>Participación de grupos específicos</b>	<i>El periodo de aprobación de registro de la totalidad de las personas candidatas así como de la participación de las personas de grupos vulnerados concluye el 14 de abril, por lo que dicho dato será actualizado cuando se cuente con la información</i>												
<b>Voto de residentes en el extranjero (de ser el caso)</b>	<table border="1"> <thead> <tr> <th>Total de votantes</th> <td><b>12,168</b> con corte al 25 de febrero de 2024.</td> </tr> </thead> <tbody> <tr> <th>Modalidad del voto</th> <td>Postal Electrónica por internet Presencial</td> </tr> <tr> <th>Cargos a elegir</th> <td>Gubernatura</td> </tr> <tr> <th>Número de representantes para esos cargos</th> <td>1</td> </tr> </tbody> </table>	Total de votantes	<b>12,168</b> con corte al 25 de febrero de 2024.	Modalidad del voto	Postal Electrónica por internet Presencial	Cargos a elegir	Gubernatura	Número de representantes para esos cargos	1				
Total de votantes	<b>12,168</b> con corte al 25 de febrero de 2024.												
Modalidad del voto	Postal Electrónica por internet Presencial												
Cargos a elegir	Gubernatura												
Número de representantes para esos cargos	1												
<b>Difusión de resultados</b>	<ul style="list-style-type: none"> <li><b>Mecanismos de escrutinio provisional y difusión de sus resultados:</b> PREP <a href="https://prepgto2024.ieeg.mx/">https://prepgto2024.ieeg.mx/</a></li> </ul>												
<b>Resolución de controversias</b>	<ul style="list-style-type: none"> <li><b>Primera instancia para atender procedimientos:</b> Tribunal Estatal Electoral de Guanajuato</li> <li><b>Segunda instancia para atender procedimientos:</b> Sala Regional Monterrey</li> <li><b>De ser el caso, instancias subsecuentes instancia para atender procedimientos:</b> Sala Superior del Tribunal Electoral del Poder Judicial de la Federación</li> </ul>												









































































**Poder  
Ejecutivo del  
estado**

<b>Titular</b>	<b>Diego Sinhue Rodríguez Vallejo</b>
<b>Partido o coalición</b>	Coalición PAN – PRD – MC
<b>Periodo en el cargo</b>	Del 26 de septiembre de 2018 al 25 de septiembre de 2024

**Características de la más reciente elección a la gubernatura estatal**

- **Fecha:** 1 de julio de 2018
- **Participación:** 52.52%
- **Resultados** (indicar porcentaje de votación por partido, coalición o candidatura independiente, según sea el caso)

	<b>COALICIÓN PAN PRD MC</b>	<b>PRI</b>	<b>PVEM</b>	<b>COALICIÓN MORENA-PT- ENCUENTRO SOCIAL</b>	<b>NA</b>
					
<b>Total</b>	<b>1,040,949</b>	266,916	143,739	507,903	58,815
<b>Porcentaje votación</b>	<b>49.83%</b>	12.77%	6.88%	24.31%	2.81%

Poder Legislativo del estado	<table border="1"> <tr> <td><b>Conformación actual por partidos e independientes</b></td> <td> <b>Total: 36</b>  Partido Acción Nacional: 21  Morena: 8  Partido Revolucionario Institucional: 4  Partido Verde Ecologista de México: 2  Movimiento Ciudadano: 1 </td> </tr> <tr> <td><b>Mujeres</b></td> <td>18</td> </tr> <tr> <td><b>Hombres</b></td> <td>18</td> </tr> <tr> <td><b>Periodo de la actual legislatura</b></td> <td>Del 25 de septiembre de 2021 al 24 de septiembre de 2024.</td> </tr> </table>	<b>Conformación actual por partidos e independientes</b>	<b>Total: 36</b> Partido Acción Nacional: 21 Morena: 8 Partido Revolucionario Institucional: 4 Partido Verde Ecologista de México: 2 Movimiento Ciudadano: 1	<b>Mujeres</b>	18	<b>Hombres</b>	18	<b>Periodo de la actual legislatura</b>	Del 25 de septiembre de 2021 al 24 de septiembre de 2024.																																															
	<b>Conformación actual por partidos e independientes</b>	<b>Total: 36</b> Partido Acción Nacional: 21 Morena: 8 Partido Revolucionario Institucional: 4 Partido Verde Ecologista de México: 2 Movimiento Ciudadano: 1																																																						
	<b>Mujeres</b>	18																																																						
<b>Hombres</b>	18																																																							
<b>Periodo de la actual legislatura</b>	Del 25 de septiembre de 2021 al 24 de septiembre de 2024.																																																							
<table border="1"> <thead> <tr> <th colspan="2">Características de la más reciente elección a la legislatura estatal</th> </tr> </thead> <tbody> <tr> <td> <ul style="list-style-type: none"> <li>• <b>Fecha:</b> 7 junio 2021</li> <li>• <b>Participación:</b> 43.63%</li> <li>• <b>Resultados</b> (indicar porcentaje de votación por partido, coalición o candidatura independiente, según sea el caso)</li> </ul> </td> <td></td> </tr> <tr> <td> <table border="1"> <tr> <td></td> <td></td> <td></td> <td></td> <td></td> <td></td> <td></td> <td></td> <td></td> <td></td> <td></td> <td></td> </tr> <tr> <td>PAN</td> <td>PRI</td> <td>PRD</td> <td>PVEM</td> <td>PT</td> <td>MC</td> <td>MORENA</td> <td>NA</td> <td>PES</td> <td>RSP</td> <td>FxM</td> <td>CI</td> </tr> <tr> <td>802,834</td> <td>230,292</td> <td>46,213</td> <td>89,692</td> <td>34,121</td> <td>86,929</td> <td>436,265</td> <td>52,295</td> <td>26,926</td> <td>31,363</td> <td>25,545</td> <td>3,100</td> </tr> <tr> <td>41.83%</td> <td>11.99%</td> <td>2.40%</td> <td>4.67%</td> <td>1.77%</td> <td>4.52%</td> <td>22.73%</td> <td>2.72%</td> <td>1.40%</td> <td>1.63%</td> <td>1.33%</td> <td>0.16%</td> </tr> </table> </td> <td></td> </tr> <tr> <td colspan="2">Fuente: <a href="https://prepgo2021.ieeg.mx/#/diputaciones/entidad/votos-ppyci/grafica">https://prepgo2021.ieeg.mx/#/diputaciones/entidad/votos-ppyci/grafica</a></td> </tr> </tbody> </table>	Características de la más reciente elección a la legislatura estatal		<ul style="list-style-type: none"> <li>• <b>Fecha:</b> 7 junio 2021</li> <li>• <b>Participación:</b> 43.63%</li> <li>• <b>Resultados</b> (indicar porcentaje de votación por partido, coalición o candidatura independiente, según sea el caso)</li> </ul>		<table border="1"> <tr> <td></td> <td></td> <td></td> <td></td> <td></td> <td></td> <td></td> <td></td> <td></td> <td></td> <td></td> <td></td> </tr> <tr> <td>PAN</td> <td>PRI</td> <td>PRD</td> <td>PVEM</td> <td>PT</td> <td>MC</td> <td>MORENA</td> <td>NA</td> <td>PES</td> <td>RSP</td> <td>FxM</td> <td>CI</td> </tr> <tr> <td>802,834</td> <td>230,292</td> <td>46,213</td> <td>89,692</td> <td>34,121</td> <td>86,929</td> <td>436,265</td> <td>52,295</td> <td>26,926</td> <td>31,363</td> <td>25,545</td> <td>3,100</td> </tr> <tr> <td>41.83%</td> <td>11.99%</td> <td>2.40%</td> <td>4.67%</td> <td>1.77%</td> <td>4.52%</td> <td>22.73%</td> <td>2.72%</td> <td>1.40%</td> <td>1.63%</td> <td>1.33%</td> <td>0.16%</td> </tr> </table>													PAN	PRI	PRD	PVEM	PT	MC	MORENA	NA	PES	RSP	FxM	CI	802,834	230,292	46,213	89,692	34,121	86,929	436,265	52,295	26,926	31,363	25,545	3,100	41.83%	11.99%	2.40%	4.67%	1.77%	4.52%	22.73%	2.72%	1.40%	1.63%	1.33%	0.16%		Fuente: <a href="https://prepgo2021.ieeg.mx/#/diputaciones/entidad/votos-ppyci/grafica">https://prepgo2021.ieeg.mx/#/diputaciones/entidad/votos-ppyci/grafica</a>	
Características de la más reciente elección a la legislatura estatal																																																								
<ul style="list-style-type: none"> <li>• <b>Fecha:</b> 7 junio 2021</li> <li>• <b>Participación:</b> 43.63%</li> <li>• <b>Resultados</b> (indicar porcentaje de votación por partido, coalición o candidatura independiente, según sea el caso)</li> </ul>																																																								
<table border="1"> <tr> <td></td> <td></td> <td></td> <td></td> <td></td> <td></td> <td></td> <td></td> <td></td> <td></td> <td></td> <td></td> </tr> <tr> <td>PAN</td> <td>PRI</td> <td>PRD</td> <td>PVEM</td> <td>PT</td> <td>MC</td> <td>MORENA</td> <td>NA</td> <td>PES</td> <td>RSP</td> <td>FxM</td> <td>CI</td> </tr> <tr> <td>802,834</td> <td>230,292</td> <td>46,213</td> <td>89,692</td> <td>34,121</td> <td>86,929</td> <td>436,265</td> <td>52,295</td> <td>26,926</td> <td>31,363</td> <td>25,545</td> <td>3,100</td> </tr> <tr> <td>41.83%</td> <td>11.99%</td> <td>2.40%</td> <td>4.67%</td> <td>1.77%</td> <td>4.52%</td> <td>22.73%</td> <td>2.72%</td> <td>1.40%</td> <td>1.63%</td> <td>1.33%</td> <td>0.16%</td> </tr> </table>													PAN	PRI	PRD	PVEM	PT	MC	MORENA	NA	PES	RSP	FxM	CI	802,834	230,292	46,213	89,692	34,121	86,929	436,265	52,295	26,926	31,363	25,545	3,100	41.83%	11.99%	2.40%	4.67%	1.77%	4.52%	22.73%	2.72%	1.40%	1.63%	1.33%	0.16%								
																																																								
PAN	PRI	PRD	PVEM	PT	MC	MORENA	NA	PES	RSP	FxM	CI																																													
802,834	230,292	46,213	89,692	34,121	86,929	436,265	52,295	26,926	31,363	25,545	3,100																																													
41.83%	11.99%	2.40%	4.67%	1.77%	4.52%	22.73%	2.72%	1.40%	1.63%	1.33%	0.16%																																													
Fuente: <a href="https://prepgo2021.ieeg.mx/#/diputaciones/entidad/votos-ppyci/grafica">https://prepgo2021.ieeg.mx/#/diputaciones/entidad/votos-ppyci/grafica</a>																																																								
Poder Judicial del estado	<table border="1"> <tr> <td><b>Total de magistraturas</b></td> <td>21</td> </tr> <tr> <td><b>Mujeres</b></td> <td>10</td> </tr> <tr> <td><b>Hombres</b></td> <td>11</td> </tr> <tr> <td><b>Periodo en el cargo</b></td> <td>Cuatro años</td> </tr> </table>	<b>Total de magistraturas</b>	21	<b>Mujeres</b>	10	<b>Hombres</b>	11	<b>Periodo en el cargo</b>	Cuatro años																																															
<b>Total de magistraturas</b>	21																																																							
<b>Mujeres</b>	10																																																							
<b>Hombres</b>	11																																																							
<b>Periodo en el cargo</b>	Cuatro años																																																							
Liga a la Constitución del estado	<a href="https://congreso-gto.s3.amazonaws.com/uploads/reforma/pdf/3492/CPG_REF_21Agosto2023.pdf">https://congreso-gto.s3.amazonaws.com/uploads/reforma/pdf/3492/CPG_REF_21Agosto2023.pdf</a>																																																							
Liga a la legislación electoral del estado	<a href="https://congreso-gto.s3.amazonaws.com/uploads/reforma/pdf/3525/LIPEEG_REF20Nov2023.pdf">https://congreso-gto.s3.amazonaws.com/uploads/reforma/pdf/3525/LIPEEG_REF20Nov2023.pdf</a>																																																							