




























PROCESO ELECTORAL FEDERAL Y PROCESOS ELECTORALES LOCALES CONCURRENTE 2023-2024

INFORMACIÓN PARA VISITANTES EXTRANJEROS SOBRE EL PROCESO ELECTORAL LOCAL DEL ESTADO DE CHIHUAHUA

<p>Cargos sujetos a elección</p>	<ul style="list-style-type: none"> • Gubernatura: <i>No aplica.</i> • Número total de diputados locales, especificando cuántos de mayoría relativa y cuántos de representación proporcional: <table border="1" data-bbox="634 583 1211 697"> <tr> <td>Total</td> <td>33</td> </tr> <tr> <td>Mayoría relativa (MR)</td> <td>22</td> </tr> <tr> <td>Representación proporcional (RP)</td> <td>11</td> </tr> </table> <ul style="list-style-type: none"> • Número total de municipios, especificando totales de presidentes municipales, así como miembros del ayuntamiento o cabildo: <table border="1" data-bbox="639 846 1206 1037"> <tr> <td>Total de municipios</td> <td>67</td> </tr> <tr> <td>Presidencias municipales</td> <td>67</td> </tr> <tr> <td>Sindicaturas</td> <td>67</td> </tr> <tr> <td>Regidurías MR</td> <td>423</td> </tr> <tr> <td>Regidurías RP</td> <td>289</td> </tr> </table>	Total	33	Mayoría relativa (MR)	22	Representación proporcional (RP)	11	Total de municipios	67	Presidencias municipales	67	Sindicaturas	67	Regidurías MR	423	Regidurías RP	289
Total	33																
Mayoría relativa (MR)	22																
Representación proporcional (RP)	11																
Total de municipios	67																
Presidencias municipales	67																
Sindicaturas	67																
Regidurías MR	423																
Regidurías RP	289																
<p>Número de electores</p>	<table border="1" data-bbox="639 1163 1206 1314"> <tr> <td>Total de electores</td> <td>3,106,422*</td> </tr> <tr> <td>Mujeres</td> <td>1,580,980</td> </tr> <tr> <td>Hombres</td> <td>1,525,435</td> </tr> <tr> <td>No binarios</td> <td>7</td> </tr> </table> <p><i>*Al 29 de febrero de 2024.</i></p>	Total de electores	3,106,422*	Mujeres	1,580,980	Hombres	1,525,435	No binarios	7								
Total de electores	3,106,422*																
Mujeres	1,580,980																
Hombres	1,525,435																
No binarios	7																

Características de los órganos electorales del estado	<p>Nombre de la autoridad electoral administrativa estatal: Instituto Estatal Electoral de Chihuahua</p> <ul style="list-style-type: none"> • Dirección de la página de Internet: https://ieechihuahua.org.mx/ • Número de consejos: 1 Consejo General y 67 Asambleas Municipales Integración del máximo órgano de dirección: 								
	<table border="1"> <tr> <td>Total de consejerías</td> <td style="text-align: center;">7</td> </tr> <tr> <td>Mujeres</td> <td style="text-align: center;">3</td> </tr> <tr> <td>Hombres</td> <td style="text-align: center;">4</td> </tr> <tr> <td>Representaciones partidistas</td> <td style="text-align: center;">9</td> </tr> </table>	Total de consejerías	7	Mujeres	3	Hombres	4	Representaciones partidistas	9
	Total de consejerías	7							
	Mujeres	3							
	Hombres	4							
	Representaciones partidistas	9							
	<ul style="list-style-type: none"> • Principales atribuciones en el marco de la elección: Establecidas en el artículo 104 de la LGIPE y en el artículo 47 de la Ley Electoral del Estado de Chihuahua, entre otras: 								
	<p>Nombre de la autoridad electoral jurisdiccional estatal: Tribunal Estatal Electoral del Estado de Chihuahua</p>								
	<ul style="list-style-type: none"> • Dirección de la página de Internet: https://www.techihuahua.org.mx/ • Integración del máximo órgano de dirección: 								
	<table border="1"> <tr> <td>Total de magistraturas</td> <td style="text-align: center;">3</td> </tr> <tr> <td>Mujeres</td> <td style="text-align: center;">1</td> </tr> <tr> <td>Hombres</td> <td style="text-align: center;">2</td> </tr> </table>	Total de magistraturas	3	Mujeres	1	Hombres	2		
Total de magistraturas	3								
Mujeres	1								
Hombres	2								
<ul style="list-style-type: none"> • Principales atribuciones en el marco de la elección: Establecidas en el artículo 111 de la LEGIPE. 									

<p>Partidos y, de ser el caso, candidatos independientes que contendrán en la elección</p>	<ul style="list-style-type: none"> Partidos políticos con registro nacional: <table border="1" style="margin-left: auto; margin-right: auto;"> <thead> <tr> <th style="text-align: center;">Nombre</th> <th style="text-align: center;">Logo</th> </tr> </thead> <tbody> <tr> <td style="text-align: center;">Partido Acción Nacional</td> <td style="text-align: center;"></td> </tr> <tr> <td style="text-align: center;">Partido Revolucionario Institucional</td> <td style="text-align: center;"></td> </tr> <tr> <td style="text-align: center;">Partido de la Revolución Democrática</td> <td style="text-align: center;"></td> </tr> <tr> <td style="text-align: center;">Partido del Trabajo</td> <td style="text-align: center;"></td> </tr> <tr> <td style="text-align: center;">Partido Verde Ecologista de México</td> <td style="text-align: center;"></td> </tr> <tr> <td style="text-align: center;">Movimiento Ciudadano</td> <td style="text-align: center;"></td> </tr> <tr> <td style="text-align: center;">Morena</td> <td style="text-align: center;"></td> </tr> </tbody> </table> Partidos políticos con registro local: <table border="1" style="margin-left: auto; margin-right: auto;"> <thead> <tr> <th style="text-align: center;">NOMBRE</th> <th style="text-align: center;">LOGO</th> </tr> </thead> <tbody> <tr> <td style="text-align: center;">México Republicano Chihuahua</td> <td style="text-align: center;"></td> </tr> <tr> <td style="text-align: center;">Pueblo</td> <td style="text-align: center;"></td> </tr> </tbody> </table> Candidaturas independientes: <table border="1" style="margin-left: auto; margin-right: auto;"> <tbody> <tr> <td style="text-align: center;">Total de candidaturas</td> <td style="text-align: center;">0</td> </tr> <tr> <td style="text-align: center;">Mujeres</td> <td style="text-align: center;">0</td> </tr> <tr> <td style="text-align: center;">Hombres</td> <td style="text-align: center;">0</td> </tr> </tbody> </table> 	Nombre	Logo	Partido Acción Nacional		Partido Revolucionario Institucional		Partido de la Revolución Democrática		Partido del Trabajo		Partido Verde Ecologista de México		Movimiento Ciudadano		Morena		NOMBRE	LOGO	México Republicano Chihuahua		Pueblo		Total de candidaturas	0	Mujeres	0	Hombres	0
	Nombre	Logo																											
	Partido Acción Nacional																												
	Partido Revolucionario Institucional																												
Partido de la Revolución Democrática																													
Partido del Trabajo																													
Partido Verde Ecologista de México																													
Movimiento Ciudadano																													
Morena																													
NOMBRE	LOGO																												
México Republicano Chihuahua																													
Pueblo																													
Total de candidaturas	0																												
Mujeres	0																												
Hombres	0																												

Prerrogativas para partidos y candidatos

























- Asignación de financiamiento público para cada uno de los partidos:**
 En el Acuerdo IEE/CE140/2023 de fecha 12 de octubre de 2023, el Consejo Estatal del Instituto Estatal Electoral de Chihuahua aprobó el financiamiento público a otorgarse a los Partidos Políticos para Gastos de Campaña del Proceso Electoral Local Ordinario 2024, de la siguiente manera:

PARTIDO POLÍTICO		FINANCIAMIENTO PÚBLICO PARA GASTOS DE CAMPAÑA
		(30% DEL FINANCIAMIENTO PÚBLICO ORDINARIO 2021)
	PAN	\$ 25,465,604.32
	PRI	\$ 12,680,852.84
	PRD	\$ 1,460,546.15
	PT	\$ 1,460,546.15
	PVEM	\$ 1,460,546.15
	MORENA	\$ 21,747,869.27
	MOVIMIENTO CIUDADANO	\$ 10,211,888.99
	MÉXICO REPUBLICANO CHIHUAHUA	\$ 1,460,546.15
	PUEBLO	\$ 1,460,546.15
TOTAL		\$ 77,408,946.17

El financiamiento para gastos de campaña está calculado conforme a lo establecido en el Artículo 28 de la Ley Electoral del Estado de Chihuahua, numeral 6.

- Límites para el financiamiento privado para cada uno de los cargos:**
 El veintitrés de noviembre de dos mil veintitrés el Consejo Estatal aprobó el Acuerdo IEE/CE161/2021 por el que se determinan los límites de financiamiento privado y de aportaciones de militantes y simpatizantes que podrán recibir los partidos políticos y

	<p>Agrupaciones Políticas locales; y las personas precandidatas y candidatas en el ejercicio fiscal dos mil veinticuatro.</p>																													
<p>Participación de grupos específicos</p>	<ul style="list-style-type: none"> <p>Equidad de género en la postulación de candidatos: Se han implementado Acciones Afirmativas en materia equidad de género, plasmadas en los <i>Criterios para el cumplimiento del principio de paridad de género e implementación de medidas afirmativas aplicables para el registro de candidaturas a los distintos cargos de elección popular en el Proceso Electoral Local 2023-2024</i>, para así garantizar la paridad horizontal, vertical y transversal.</p> <table border="1" data-bbox="527 646 1318 800"> <tr> <td>Total de candidaturas para el proceso local 23-24</td> <td>7,704</td> </tr> <tr> <td>Femenino</td> <td>4,725</td> </tr> <tr> <td>Masculino</td> <td>2,965</td> </tr> <tr> <td>No binario</td> <td>14</td> </tr> </table> <p>Postulación de candidatos pertenecientes a grupos indígenas: Han quedado plasmados en los criterios antes señalados, reglas operativas en beneficio de la postulación de candidaturas pertenecientes a grupos indígenas. En el caso del Congreso del Estado, la postulación de candidatura indígena en la fórmula del distrito 22, así como de una fórmula de mujeres indígenas en la lista de representación proporcional. En el caso de ayuntamientos, la postulación de planillas con cuotas de representación de grupos indígenas en 34 municipios.</p> <table border="1" data-bbox="695 1129 1151 1245"> <tr> <td>Total de candidaturas</td> <td>425</td> </tr> <tr> <td>Femenino</td> <td>278</td> </tr> <tr> <td>Masculino</td> <td>147</td> </tr> </table> <p>Participación de otros grupos (personas discapacidad, población LGTBTTIQ+): Acciones afirmativas a favor de personas de la población LGTBTTIQ+ y de personas con discapacidad, con cuotas para candidaturas para el Congreso del Estado y 12 de los municipios con mayor población del estado.</p> <table border="1" data-bbox="548 1465 1297 1692"> <thead> <tr> <th></th> <th>Discapacidad</th> <th>Población LGTBTTIQ+</th> </tr> </thead> <tbody> <tr> <td>Total de candidaturas</td> <td>79</td> <td>95</td> </tr> <tr> <td>Femenino</td> <td>39</td> <td>43</td> </tr> <tr> <td>Masculino</td> <td>40</td> <td>41</td> </tr> <tr> <td>No binario</td> <td>0</td> <td>11</td> </tr> </tbody> </table> 	Total de candidaturas para el proceso local 23-24	7,704	Femenino	4,725	Masculino	2,965	No binario	14	Total de candidaturas	425	Femenino	278	Masculino	147		Discapacidad	Población LGTBTTIQ+	Total de candidaturas	79	95	Femenino	39	43	Masculino	40	41	No binario	0	11
Total de candidaturas para el proceso local 23-24	7,704																													
Femenino	4,725																													
Masculino	2,965																													
No binario	14																													
Total de candidaturas	425																													
Femenino	278																													
Masculino	147																													
	Discapacidad	Población LGTBTTIQ+																												
Total de candidaturas	79	95																												
Femenino	39	43																												
Masculino	40	41																												
No binario	0	11																												
<p>Voto de residentes en el extranjero (de ser el caso)</p>	<p>No habrá voto en el extranjero en Chihuahua en el proceso electoral local 2023-2024, dado que no hay elección de gubernatura.</p>																													

<p>Difusión de resultados</p>	<ul style="list-style-type: none"> • Mecanismos de escrutinio provisional y difusión de sus resultados: www.ieechihuahua.org.mx • Mecanismos de escrutinio definitivo y difusión de sus resultados: www.ieechihuahua.org.mx; https://m.youtube.com/@institutoestatalelectoralc522 • Número de electores: No aplica 																																																												
<p>Resolución de controversias</p>	<ul style="list-style-type: none"> • Primera instancia para atender procedimientos: Tribunal Estatal Electoral de Chihuahua. • Segunda instancia para atender procedimientos: Sala Regional Guadalajara. • De ser el caso, instancias subsecuentes para atender procedimientos: Sala Superior del Tribunal Electoral del Poder Judicial de la Federación. 																																																												
<p>Poder Ejecutivo del estado</p>	<table border="1" data-bbox="412 737 1433 852"> <tr> <td>Titular</td> <td>María Eugenia Campos Galván</td> </tr> <tr> <td>Partido o coalición</td> <td>Coalición PAN-PRD</td> </tr> <tr> <td>Periodo en el cargo</td> <td>Del 8 de septiembre de 2021 al 7 de diciembre de 2024</td> </tr> </table> <table border="1" data-bbox="389 877 1411 1367"> <thead> <tr> <th colspan="9">Características de la más reciente elección a la gubernatura estatal</th> </tr> </thead> <tbody> <tr> <td colspan="9"> <ul style="list-style-type: none"> • Fecha: 6 de junio de 2021 • Participación: 46.42% • Resultados (indicar porcentaje de votación por partido, coalición o candidatura independiente, según sea el caso) </td> </tr> <tr> <th></th> <th>PRI</th> <th>PVEM</th> <th>MC</th> <th>PES</th> <th>RSP</th> <th>FM</th> <th>Coalición PAN PRD</th> <th>Coalición PT PNA MORENA</th> </tr> <tr> <td></td> <td></td> <td></td> <td></td> <td></td> <td></td> <td></td> <td></td> <td></td> </tr> <tr> <td>Total</td> <td>95,169</td> <td>20,364</td> <td>154,050</td> <td>14,183</td> <td>4,533</td> <td>0</td> <td>569,921</td> <td>440,672</td> </tr> <tr> <td>Porcentaje votación</td> <td>7.08%</td> <td>1.52%</td> <td>11.46%</td> <td>1.06%</td> <td>0.34%</td> <td>0.00%</td> <td>42.41%</td> <td>32.80%</td> </tr> </tbody> </table>	Titular	María Eugenia Campos Galván	Partido o coalición	Coalición PAN-PRD	Periodo en el cargo	Del 8 de septiembre de 2021 al 7 de diciembre de 2024	Características de la más reciente elección a la gubernatura estatal									<ul style="list-style-type: none"> • Fecha: 6 de junio de 2021 • Participación: 46.42% • Resultados (indicar porcentaje de votación por partido, coalición o candidatura independiente, según sea el caso) 										PRI	PVEM	MC	PES	RSP	FM	Coalición PAN PRD	Coalición PT PNA MORENA										Total	95,169	20,364	154,050	14,183	4,533	0	569,921	440,672	Porcentaje votación	7.08%	1.52%	11.46%	1.06%	0.34%	0.00%	42.41%	32.80%
Titular	María Eugenia Campos Galván																																																												
Partido o coalición	Coalición PAN-PRD																																																												
Periodo en el cargo	Del 8 de septiembre de 2021 al 7 de diciembre de 2024																																																												
Características de la más reciente elección a la gubernatura estatal																																																													
<ul style="list-style-type: none"> • Fecha: 6 de junio de 2021 • Participación: 46.42% • Resultados (indicar porcentaje de votación por partido, coalición o candidatura independiente, según sea el caso) 																																																													
	PRI	PVEM	MC	PES	RSP	FM	Coalición PAN PRD	Coalición PT PNA MORENA																																																					
																																																													
Total	95,169	20,364	154,050	14,183	4,533	0	569,921	440,672																																																					
Porcentaje votación	7.08%	1.52%	11.46%	1.06%	0.34%	0.00%	42.41%	32.80%																																																					

Poder Legislativo del estado

Conformación actual por partidos e independientes	Total: 33 Partido Acción Nacional: 15 Morena: 12 Partido Revolucionario Institucional: 5 Movimiento Ciudadano: 1
Mujeres	16
Hombres	17
Periodo de la actual legislatura	1 de septiembre de 2021 al 31 de agosto de 2024

Características de la más reciente elección a la legislatura estatal

- **Fecha:** 6 de junio de 2021
- **Participación:** 45.03%
- **Resultados** (indicar porcentaje de votación por partido, coalición o candidatura independiente, según sea el caso)

PAN	PRI	PRD	PVEM	PT	MC	MORENA	PES	RSP
279,300	167,588	4,482	35,723	12,321	111,831	202,041	32,472	6,075
21.43%	12.86%	0.34%	2.74%	0.95%	8.58%	15.50%	2.49%	0.47%

FPM	PNA	COALICIÓN PAN PRD	COALICIÓN PT MORENA PNA
13,835	12,814	187,281	191,957
1.06%	0.98%	14.37%	14.73%

Poder Judicial del estado

Total de magistraturas	7
Mujeres	2
Hombres	5
Periodo en el cargo	7 años (escalonado)

Liga a la Constitución del estado

https://ieechihuahua.org.mx/sistema/archivos/menu/normateca/constitucion_politica_del_estado_de_chihuahua.pdf

Liga a la legislación electoral del estado	https://ieechihuahua.org.mx/sistema/archivos/menu/normateca/Ley_electoral del Estado de Chihuahua.pdf
---	---