

## Estimación de los resultados de la votación para la elección de la Gubernatura del Estado de Oaxaca 2022

Con los datos recibidos a las 21:30, hora del centro del 5 de junio de 2022, el Comité Técnico Asesor informa lo siguiente:

1. De las 650 casillas que integran la muestra, se recibió información de 555 casillas, las cuales representan 85.4% de la muestra total.
2. De los 25 estratos considerados en el diseño muestral, se contó con información de 25 estratos.


Con la información recibida y con un nivel de confianza de al menos 95% se estima lo siguiente:


3. La participación ciudadana se encuentra entre 37.4% y 40.5%.
4. El porcentaje de votos para cada candidatura a la Gubernatura del estado de Oaxaca se presenta a continuación:


Nombre	Partido / Coalición / Candidatura Común / Independiente	Porcentaje de votación	
		Límite inferior	Límite superior
Antonia Natividad Díaz Jiménez	PAN	3.5	4.4
Alejandro Avilés Álvarez	PRI-PRD	24.3	27.2
Salomón Jara Cruz	PT-PVEM-PUP-MORENA	58.0	61.4
Dulce Alejandra García Morlan	MC	3.1	3.8
Bersahín Asael López López	NAO	1.4	2.5
Mauricio Cruz Vargas	Candidatura Independiente Indígena	1.6	1.9
Jesús López Rodríguez	Candidatura Independiente Indígena	0.6	0.8

Atentamente

Comité Técnico Asesor del Conteo Rápido

  
 Dra. Michelle Anzarut Chacalo

  
 Dr. Carlos Erwin Rodríguez  
Hernández-Vela

  
 Mtra. Patricia Isabel Romero Mares

  
 Dr. Paul Bueda Díaz del Campo