

Estimación de los resultados de la votación para la elección de la Gubernatura del Estado de Aguascalientes 2022

Con los datos recibidos a las 20:00, hora del centro del 5 de junio de 2022, el Comité Técnico Asesor informa lo siguiente:

1. De las 208 casillas que integran la muestra, se recibió información de 175 casillas, las cuales representan 84.1% de la muestra total.
2. De los 18 estratos considerados en el diseño muestral, se contó con información de 18 estratos.


Con la información recibida y con un nivel de confianza de al menos 95% se estima lo siguiente:


3. La participación ciudadana se encuentra entre 43.7% y 46.8%.
4. El porcentaje de votos para cada candidatura a la Gubernatura del estado de Aguascalientes se presenta a continuación:


Nombre	Partido / Coalición / Candidatura Común / Independiente	Porcentaje de votación	
		Límite inferior	Límite superior
Nora Ruvalcaba Gámez	MORENA	32.7	35.3
Martha Cecilia Márquez Alvarado	PT-PVEM	1.4	1.8
María Teresa Jiménez Esquivel	PAN-PRI-PRD	51.5	54.9
Anayeli Muñoz Moreno	MC	6.5	7.4
Natzielly Teresita Rodríguez Calzada	FxM	1.2	1.6

Atentamente
Comité Técnico Asesor del Conteo Rápido


Dra. Michelle Anzarut Chacalo


Dr. Carlos Erwin Rodríguez
Hernández-Vela


Mtra. Patricia Isabel Romero Mares


Dr. Raúl Ruéda Díaz del Campo