

**Estimación de los resultados de la votación para la elección de la
Gubernatura del Estado de Yucatán 2018**

Con los datos recibidos a las 23:55 hora del centro, del 01 de julio de 2018, el Comité Técnico Asesor informa lo siguiente:


1. De las 300 casillas que integran la muestra, se recibió información de 188 casillas, las cuales representan el 62.7% de la muestra total.
2. De los 7 estratos considerados para definir el diseño muestral, se contó con información de 7 estratos.

Con la información recibida y con un nivel de confianza de al menos 95% se estima lo siguiente:

3. La participación ciudadana se encuentra entre 70.7% y 73.5%.
4. El porcentaje de votos para cada candidatura a la Gubernatura del estado de Yucatán se presenta a continuación:

NOMBRE	PARTIDO/ CANDIDATURA COMÚN	INTERVALO %	
		LÍMITE INFERIOR	LÍMITE SUPERIOR
Mauricio Vila Dosal	PAN_MC	38.0	40.8
Mauricio Sahuí Rivero	PRI_PVEM_PANAL	34.0	36.5
Jorge Eduardo Zavala Castro	PRD	1.3	2.3
Joaquín Jesús Díaz Mena	PT_MORENA_PES	20.1	23.2


Atentamente
Comité Técnico Asesor del Conteo Rápido




Dr. Alberto Alonso y Coria



Dra. Michelle Anzarut Chacalo




Dr. Carlos Hernández Garcíadiego




Dr. Manuel Mendoza Ramírez




Dr. Luis Enrique Nieto Barajas



Dr. Gabriel Núñez Antonio



Dr. Carlos Erwin Rodríguez Hernández-Vela



Mtra. Patricia Isabel Romero Mares



Dr. Raúl Rueda Díaz del Campo