

**Estimación de los resultados de la votación para la elección de la  
Gubernatura del Estado de Jalisco 2018**

Con datos recibidos a las 22:15, hora del centro, del 1 de julio de 2018, el Comité Técnico Asesor informa lo siguiente:

1. De las 472 casillas que integran la muestra, se recibió información de 348 casillas, las cuales representan el 73.7 % de la muestra total.
2. De los 20 estratos considerados para definir el diseño muestral, se contó con información de 20 estratos.

Con la información recibida y con un nivel de confianza de 95 % se estima lo siguiente:

3. La participación ciudadana se encuentra entre 56.2 % y 59.1 %.
4. El porcentaje de votos para cada candidatura a la Gubernatura del estado de Jalisco se presenta a continuación:


NOMBRE	PARTIDO/ COALICIÓN	INTERVALO %	
		LÍMITE INFERIOR	LÍMITE SUPERIOR
Miguel Ángel Martínez Espinosa	PAN	10.5	12.0
Miguel Castro Reynoso	PRI	16.1	17.6
Carlos Manuel Orozco Santillán	PRD	0.8	1.2
Salvador Cosío Gaona	PVEM	2.4	3.3
Carlos Lomelí Bolaños	PT-MORENA-PES	23.0	25.3
Enrique Alfaro Ramírez	MC	37.7	40.0
Martha Rosa Araiza Soltero	PANAL	1.7	2.2

Atentamente


Cómite Técnico Asesor de los Conteos Rápidos


  
Dr. Alberto Alonso y Coria


  
Dra. Michelle Anzarut Chacalo

  
Dr. Carlos Hernández Garciadiego


  
Dr. Manuel Mendoza Ramírez

  
Dr. Luis Enrique Nieto Barajas

  
Dr. Gabriel Núñez Antonio

  
Dr. Carlos Erwin Rodríguez  
Hernández-Vela

  
Mtra. Patricia Isabel Romero  
Mares

  
Dr. Raúl Rueda Díaz del Campo