

Información complementaria al Manual de la y el Funcionario de Casilla

Casilla Única

PROCESO ELECTORAL 2017-2018

————— VERSIÓN 6 —————



Introducción

En el Manual de la y el Funcionario de Casilla se explican las actividades que realizan los integrantes de las mesas directivas de casilla para recibir, contar y registrar los votos durante la Jornada Electoral.

En este documento con información **complementaria** al manual se hace énfasis en algunas actividades para realizar de manera **simultánea** el escrutinio y cómputo de las elecciones federales y locales.



Recuerda que...

Las y los funcionarios de casilla son **autoridad electoral** el día de la Jornada Electoral; las y los representantes de partido político y de candidatura independiente vigilan el desarrollo de las actividades, si no están de acuerdo pueden entregar escritos de incidentes o de protesta, pero la **MÁXIMA AUTORIDAD** en la casilla es la o el presidente.

1. MATERIAL ELECTORAL

Además de la documentación y los materiales que se mencionan en los manuales, las y los presidentes de casilla reciben:

- Carteles de apoyo para identificar las urnas.



- Cartel “El escrutinio y cómputo de los votos debe ser simultáneo” que tiene el propósito de informar que la clasificación y el conteo de los votos federales y locales se debe realizar al mismo tiempo.



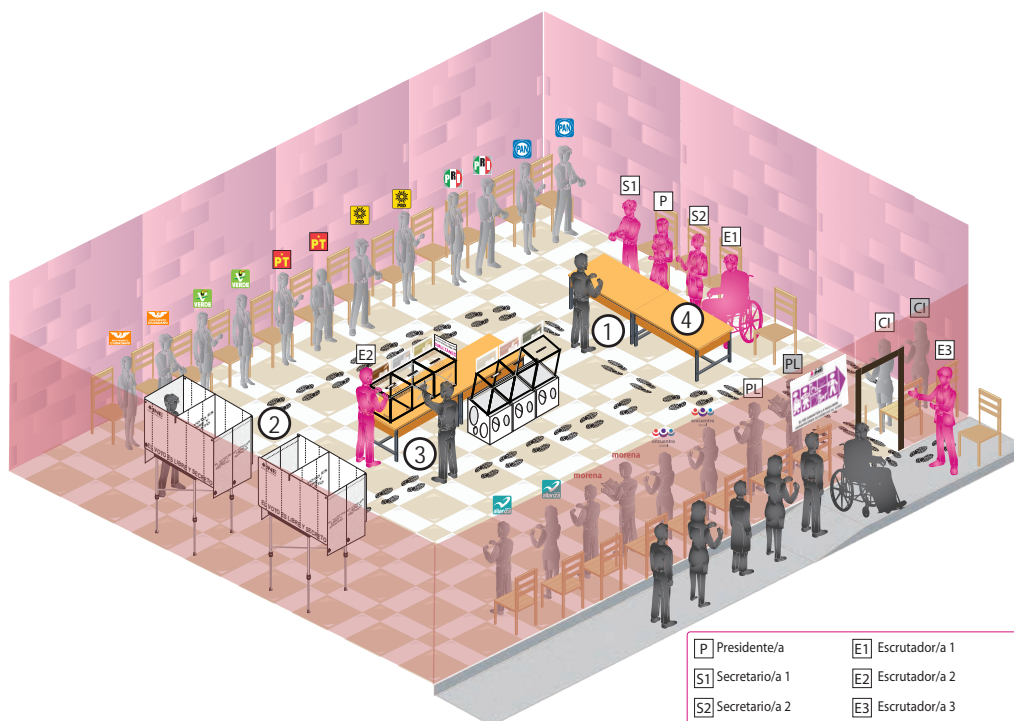
2. JORNADA ELECTORAL

2.1. Preparación e instalación de la casilla

Las y los funcionarios de casilla organizan el mobiliario y el material electoral cuidando que los cancelos y las urnas se coloquen de manera adecuada.

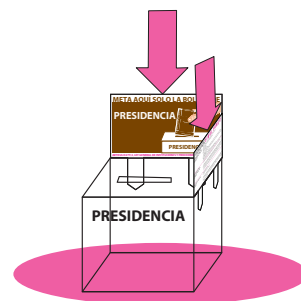
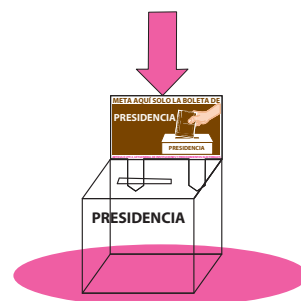
Se debe considerar que el sentido de la circulación de las y los electores permita que inmediatamente después de que marquen todos sus votos, al salir del cancel la urna más cercana sea de la elección de Presidencia.

En la instalación de la casilla el acomodo del mobiliario debe ser el siguiente:



Presidente/a:

- Con ayuda de los escrutadores/as coloca los carteles de apoyo para identificar las urnas, los cuales se ensamblan en la parte superior de cada urna.
- También coloca el cartel que refiere la disposición legal sobre la simultaneidad de los escrutinios y cómputos.
- Revisa que en la relación de representantes de partido político y de candidatura independiente aparezcan los nombres de las y los representantes presentes, a quienes les solicita que se identifiquen con su Credencial para Votar.



2.2. Votación

Presidente/a:

- Al entregar las boletas indica al elector/a que puede utilizar cualquier cancel.

2o. escrutador/a:

- Orienta a los electores/as para que identifiquen la urna en la que deben depositar cada uno de sus votos. Para ello les informa que el color del reverso o de las franjas de cada boleta es igual al color de las letras y del cartel que está en la urna en que deberán depositarla. Por ejemplo: la boleta de Presidencia es color café y la urna de Presidencia tiene las letras color café.

Esta actividad es muy importante ya que si los votos se depositan en la urna que les corresponde, será más rápido y sencillo hacer la clasificación y el conteo de los votos.

3er. escrutador/a:

- Organiza la fila de votantes y facilita el acceso a la casilla a personas con discapacidad, personas adultas mayores, mujeres embarazadas y personas con niños/as en brazos.
- Agiliza el ingreso y salida de las y los votantes.

El 2o. y 3er. escrutadores/as pueden turnarse para orientar a la ciudadanía sobre la manera en que deben circular al interior de la casilla y cómo identificar las urnas en las que deben depositar sus votos.



2.3. Conteo de los votos y llenado de las actas

2.3.1. Conteo de los votos

Presidente/a:

- Como máxima autoridad en la casilla, anuncia el inicio de la etapa de clasificación y conteo de los votos.
- La primera actividad que realiza es leer en voz alta el contenido del fundamento legal relacionado con la simultaneidad, impreso en una de las caras del cartel “El escrutinio y cómputo de los votos debe ser simultáneo”.

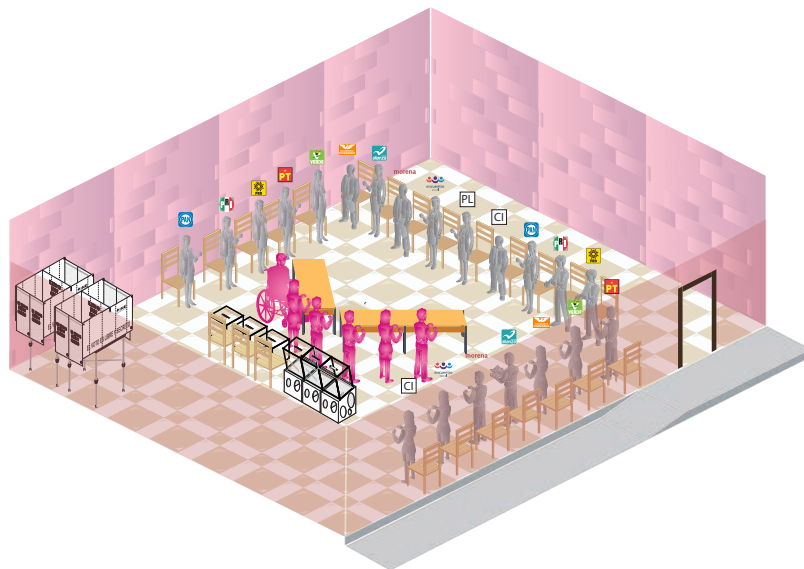
Funcionarios/as de casilla:

- Reacomodan el mobiliario para empezar de inmediato a clasificar y contar de manera simultánea los votos de las elecciones federales y locales, de acuerdo con el acomodo convenido por el presidente/a y su CAE durante los simulacros.
- Con la autorización del presidente/a, la o el CAE puede ayudar en la distribución del material y mobiliario de la casilla.

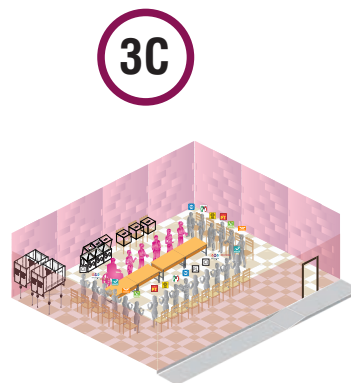
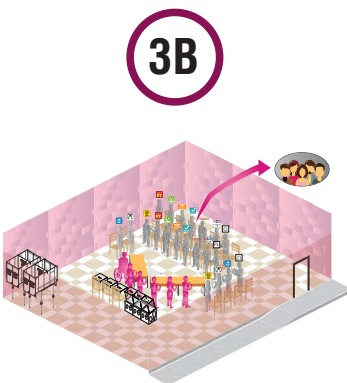
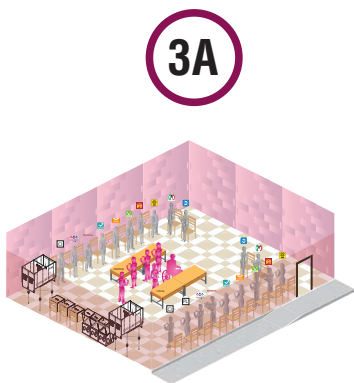
En el reacomodo se debe garantizar que el escrutinio y cómputo simultáneo pueda ser vigilado por todas y todos los representantes de partido político y de candidatura independiente.

Las urnas permanecerán a la vista y cerca de los funcionarios/as de casilla, de forma tal que con facilidad puedan ser llevadas a cada mesa por el presidente/a para el inicio de cada escrutinio y cómputo.

- El acomodo del mobiliario se deberá adecuar al lugar donde estará la casilla, se optará preferentemente por el siguiente:



Además de lo ilustrado en el esquema anterior, se presentan las siguientes tres opciones de acomodo.



La colocación de las representaciones no debe obstaculizar la visibilidad de la segunda fila, intercalándose las posiciones.

Se puede intercambiar la ubicación cada determinado tiempo, sin interrumpir las actividades.

Es importante que exista una separación de al menos 40 cm entre una mesa y otra.

La ley señala que la clasificación y el conteo de los votos de las elecciones locales y federales deben realizarse de manera simultánea.

Si algún partido político nacional tiene sólo una o un representante presente en la casilla, éste puede vigilar ambos conteos, pero no interferir con la simultaneidad.



Presidente/a:

- Lleva la urna de Presidencia a la mesa, la abre, saca los votos y muestra que está vacía; de inmediato realiza lo mismo con la urna de la primera elección local.

Secretarios/as:

- Llenan los cuadernillos para hacer operaciones.

1er. secretario/a:

- Al terminar de llenar la primera columna de la elección de Presidencia pide al presidente/a que firme y también firma.

2o. secretario/a:

- Al terminar de llenar la primera columna de la elección de gubernatura (Chiapas, Guanajuato, Jalisco, Morelos, Puebla, Tabasco, Veracruz y Yucatán) o de jefatura de gobierno (Ciudad de México) pide al presidente/a que firme y también firma.

En caso de que la casilla sea seleccionada en la muestra del Conteo Rápido, la o el CAE transcribirá los datos anotados en la Columna 1 en un formato especial y pedirá a el presidente/a o al secretario/a que lo firme.



Secretarios/as y escrutadores/as:

- De ser el caso, por cada urna separan los votos que NO son de la elección que se está clasificando, y los entregan al presidente/a.
- Anuncian en voz alta cuando encuentran votos de otra elección, señalando a cuál corresponden y se entregan al presidente/a de la casilla.

Presidente/a:

- Si hay votos de senadurías y diputaciones federales sepárelos con un clip e introdúzcalos dentro de la bolsa encima de la urna correspondiente. Si encontró votos de las elecciones locales, entréguelos a las y los funcionarios correspondientes.

Escrutadores/as:

- Clasifican y cuentan los votos encontrados en la urna de cada elección.
- Clasifican y cuentan los votos sacados de otras urnas.

Secretarios/as:

- Llenan en los cuadernillos para hacer operaciones las columnas 2 y 3 de cada elección.
- Concluido el llenado de las columnas de todas las elecciones de los cuadernillos federales y locales y firmada la última hoja de éstos, llenan las actas.
- Solicitan a las y los funcionarios y a representantes de partido político y de candidatura independiente que se encuentren presentes que firmen.

A continuación se presenta un ejemplo del cuadernillo para hacer operaciones:

PROCESO ELECTORAL FEDERAL
2017-2018

CUADERNILLO PARA HACER LAS OPERACIONES DE ESCRUTINIO Y CÓMPUTO
**PARA CASILLAS BÁSICAS,
CONTIGUAS Y EXTRAORDINARIAS**

Este cuadernillo debe ser llenado por la o el secretario de mesa directiva de casilla.

EL cuadernillo debe llenarse en el siguiente orden:

- 1 La columna color café de la elección para la **Presidencia** de todas las hojas.
- 2 La columna color gris de la elección para las **Senadurías**.
- 3 La columna color beige correspondiente a la elección para las **Diputaciones Federales**.



Cuando termine de llenar y revisar los datos de las tres elecciones de este cuadernillo, cópielos en los apartados correspondientes a las **Actas de escrutinio y cómputo de casilla** siguiendo el siguiente orden: **Presidencia, Senadurías y Diputaciones Federales.**

Adhiera aquí la etiqueta con los datos de la casilla:

ENTIDAD:
DISTRITO:
MUNICIPIO O ALCALDÍA:

SECCIÓN:
CASILLA:

Escriba estos datos de identificación de la casilla en el apartado 1 de los Actas de escrutinio y cómputo de casilla de las elecciones para la Presidencia, las Senadurías y las Diputaciones Federales.

Art. 290, numeral 1, inciso f) de la Ley General de Instituciones y Procedimientos Electorales y Art. 150, inciso a), fracción XXV del Reglamento de Elecciones.

IMPORTANTE

El cuadernillo debe llenarse en el siguiente orden: **1** la columna color café de la elección para la **Presidencia** de todas las hojas, **2** la columna color gris de la elección para las **Senadurías**, y **3** la columna color beige correspondiente a la elección para las **Diputaciones Federales**.

Lea con cuidado las instrucciones y llene y escriba **con lápiz** en los recuadros correspondientes. Llene los 3 espacios con número **sin dejar lugares en blanco**, por ejemplo: 001, 012, 123.



BOLETAS SOBRTANTES

- Por medio de dos rayas diagonales con una **pluma negra** cancele las boletas sobrantes que no se utilizaron.
- Cuente las boletas canceladas y escriba la cantidad obtenida en este recuadro: - - - - ->
- Realice un segundo conteo de las boletas canceladas y escriba el resultado en este recuadro: - - - - ->
- Si el resultado obtenido en los dos conteos es igual, escríbalo en este recuadro: - - - - ->
Si los resultados de los dos conteos no son iguales, vuelva a contar el total de boletas canceladas, hasta tener la seguridad de que la cantidad es correcta.



PERSONAS QUE VOTARON EN LA LISTA NOMINAL

- Pida a la o al primer escrutador que cuente a las personas que votaron de la lista nominal de la siguiente manera:
 - Que cuente el total de marcas "Votó 2018" de la primera página de la lista nominal.
 - Que anote el resultado en la parte inferior de esa página.
 - Que repita esta operación en cada una de las páginas de la lista nominal.
 - Que sume con calculadora o manualmente los totales que anotó en todas las páginas de la lista nominal.
- Escriba el resultado del primer conteo de marcas "Votó 2018": - - - - ->
- Pida a la o al primer escrutador que realice un segundo conteo de todas las marcas de "Votó 2018" en cada una de las páginas de la lista nominal y que las sume de nuevo.
- Escriba el resultado del segundo conteo de marcas "Votó 2018": - - - - ->
- Si el resultado obtenido en los dos conteos anteriores es igual, escríbalo en el recuadro con la letra **A**.
Si los resultados de los dos conteos no son iguales, pida a la o al primer escrutador que vuelva a contar las marcas "Votó 2018" en la lista nominal, hasta que tenga la seguridad de tener la cantidad correcta.
- Si recibió el listado adicional de resoluciones del Tribunal Electoral, pida a la o al primer escrutador que cuente en el listado adicional el total de marcas "Votó 2018" y escriba el resultado en el recuadro con la letra **B**. De no haber recibido este listado adicional escriba tres ceros "000". - - - - ->
- Sume con calculadora o manualmente **A + B**; y escriba el resultado en el recuadro con la letra **C**. - - - - ->
Esta cantidad es la misma para las tres elecciones y debe anotarse en los cuadros correspondientes.



REPRESENTANTES DE PARTIDOS POLÍTICOS Y DE CANDIDATURAS INDEPENDIENTES QUE VOTARON EN LA CASILLA Y QUE NO SE INCLUYEN EN LA LISTA NOMINAL NI EN LA LISTA ADICIONAL

- Pida a la o al primer escrutador que cuente las marcas "Votó 2018" en la Relación de representantes de partidos políticos y de candidaturas independientes ante mesa directiva de casilla y escriba el total en el recuadro con letra **D**. - - - - ->
Esta cantidad es la misma para las tres elecciones y debe anotarse en los cuadros correspondientes.



TOTAL DE PERSONAS QUE VOTARON MÁS REPRESENTANTES DE LOS PARTIDOS POLÍTICOS Y DE CANDIDATURAS INDEPENDIENTES QUE VOTARON EN LA CASILLA Y QUE NO SE INCLUYEN EN LA LISTA NOMINAL NI EN LA ADICIONAL

- Sume con calculadora o manualmente **C + D** y escriba el resultado en el recuadro con la letra **E**. - - - - ->
Esta cantidad es la misma para las tres elecciones y debe anotarse en los cuadros correspondientes.

1 PRESIDENCIA	2 SENADURÍAS	3 DIPUTACIONES
1er CONTEO	1er CONTEO	1er CONTEO
2do CONTEO	2do CONTEO	2do CONTEO
<i>Escriba esta cantidad con número y letra en el apartado 4 del Acta de escrutinio y cómputo de casilla de la elección para la Presidencia.</i>	<i>Escriba esta cantidad con número y letra en el apartado 4 del Acta de escrutinio y cómputo de casilla de la elección para las Senadurías.</i>	<i>Escriba esta cantidad con número y letra en el apartado 4 del Acta de escrutinio y cómputo de casilla de la elección para las Diputaciones Federales.</i>
1er CONTEO	1er CONTEO	1er CONTEO
2do CONTEO	2do CONTEO	2do CONTEO
A		
B		
C	C	C
<i>Escriba esta cantidad con número y letra en el apartado 4 del Acta de escrutinio y cómputo de casilla de la elección para la Presidencia.</i>	<i>Escriba esta cantidad con número y letra en el apartado 4 del Acta de escrutinio y cómputo de casilla de la elección para las Senadurías.</i>	<i>Escriba esta cantidad con número y letra en el apartado 4 del Acta de escrutinio y cómputo de casilla de la elección para las Diputaciones Federales.</i>
D	D	D
<i>Escriba esta cantidad con número y letra en el apartado 4 del Acta de escrutinio y cómputo de casilla de la elección para la Presidencia.</i>	<i>Escriba esta cantidad con número y letra en el apartado 4 del Acta de escrutinio y cómputo de casilla de la elección para las Senadurías.</i>	<i>Escriba esta cantidad con número y letra en el apartado 4 del Acta de escrutinio y cómputo de casilla de la elección para las Diputaciones Federales.</i>
E	E	E
<i>Escriba esta cantidad con número y letra en el apartado 4 del Acta de escrutinio y cómputo de casilla de la elección para la Presidencia.</i>	<i>Escriba esta cantidad con número y letra en el apartado 4 del Acta de escrutinio y cómputo de casilla de la elección para las Senadurías.</i>	<i>Escriba esta cantidad con número y letra en el apartado 4 del Acta de escrutinio y cómputo de casilla de la elección para las Diputaciones Federales.</i>

3 DIPUTACIONES FEDERALES

1. Pida a la o al presidente de casilla que abra la urna de **Diputaciones Federales**.
2. Del total de boletas que se sacaron de esa urna, **separe todos los votos** que correspondan a la elección de **Diputaciones Federales**.
3. Si hay votos de **Presidencia** y **Senadurías**, sepárelos con un clip e introdúzcalos dentro de la bolsa encima de la urna correspondiente. Si encontró votos de las elecciones locales, entréguelos a las y los funcionarios correspondientes.
4. Pida a los escrutadores que saquen de la caja paquete electoral la **Guía de apoyo para la clasificación de los votos** de la elección para las **Diputaciones Federales** y la extiendan sobre una superficie plana como una mesa.
5. Identifiquen y separen los votos emitidos (formando montoncitos o apilándolos) orientándose con las figuras de la Guía y colocando sobre ésta las boletas según correspondan.
6. Una vez finalizada la clasificación de los votos pida que las y los escrutadores cuenten los votos de cada montoncito y anoten las cantidades en la Guía.
7. Después, **copie las cantidades** de la Guía en la **COLUMNA 1** de la elección para las **Diputaciones Federales**.

- Votos de cada partido político, según le corresponda:

- Votos para los partidos políticos en coalición: En caso de que alguna de las combinaciones de la coalición no hubiera obtenido votos, anote "000".

- Votos para candidatura independiente:

- Votos para candidaturas no registradas:

- Votos nulos:

- Sume **con calculadora o manualmente** todos los votos de los partidos políticos, los votos para cada coalición, los votos para candidatura independiente, los votos para candidaturas no registradas y los votos nulos de cada elección y escriba la cantidad obtenida en este recuadro:

- Realice **con calculadora o manualmente** una segunda suma y el resultado anótele en este recuadro:

- Si el resultado de las dos sumas es igual, escríbalo en este recuadro: En caso de que los resultados obtenidos no sean iguales, vuelva a sumar hasta que tenga la seguridad de tener la cantidad correcta.

	COLUMNA 1 Votos sacados de la urna de Diputaciones <small>(Escriba con número)</small>	COLUMNA 2 Boletas encontradas en otras urnas <small>(Escriba con número)</small>	COLUMNA 3 Total de votos <small>(Escriba con número)</small>
Partido o coalición			
COALICION PAN-PRO-MC			
COALICION PRI-PVEM-NA			
COALICION PT-MORENA-PES			
CANDIDATURA INDEPENDIENTE			
CANDIDATURAS NO REGISTRADAS			
VOTOS NULOS			
1era SUMA			
2da SUMA			
TOTAL DE VOTOS DE DIPUTACIONES FEDERALES SACADOS DE LA URNA		TOTAL DE VOTOS DE DIPUTACIONES FEDERALES SACADOS DE LAS URNAS DE OTRAS ELECCIONES	SUMA DE VOTOS DE DIPUTACIONES FEDERALES SACADOS DE LA URNA Y LA URNAS DE OTRAS ELECCIONES

Si NO encuentra boletas de Diputaciones Federales en otras urnas, cancele la COLUMNA 2 y la COLUMNA 3 con dos líneas diagonales

Escriba las cantidades con número y letra de la COLUMNA 3 de la elección para las Diputaciones Federales en el apartado 6 del Acta de escrutinio y cómputo de casilla de la elección para las Diputaciones Federales. En caso de que las COLUMNAS 2 y 3 sean canceladas, las cantidades deben ser tomadas de la COLUMNA 1

Escriba el total de votos de Diputaciones Federales sacados de las urnas en el apartado 6 del Acta de escrutinio y cómputo de casilla de la elección para las Diputaciones Federales. En caso de que las COLUMNAS 2 y 3 sean canceladas, anote en el recuadro la cantidad total de la COLUMNA 1

Continúe con el procedimiento descrito en la siguiente página.



CLASIFICACIÓN Y CONTEO DE VOTOS SACADOS DE OTRAS URNAS

1 PRESIDENCIA

1. Tome los votos de la elección de **Presidencia** sacados de otras urnas.
2. Clasifique los votos por partido político, coalición, candidatura independiente, candidatura no registrada y votos nulos.
3. Coloque en la **COLUMNA 2** la cantidad de votos clasificados. En caso de que no haya escriba 0.
4. Sume los votos de la **COLUMNA 1** y la **COLUMNA 2** y anote el resultado en la **COLUMNA 3** para la **Presidencia**.
5. Sume nuevamente el total de votos de la elección y escriba el resultado en el recuadro con la letra **F**.

Repita después esta operación para la elección de las **Senadurías**

2 SENADURÍAS

1. Tome los votos de la elección de **Senadurías** sacados de otras urnas.
2. Clasifique los votos por partido político, coalición, candidatura no registrada y votos nulos.
3. Coloque en la **COLUMNA 2** la cantidad de votos clasificados. En caso de que no haya escriba 0.
4. Sume los votos de la **COLUMNA 1** y la **COLUMNA 2** y anote el resultado en la **COLUMNA 3** para las **Senadurías**.
5. Sume nuevamente el total de votos de la elección y escriba el resultado en el recuadro con la letra **F**.

Repita después esta operación para la elección de las **Diputaciones**

3 DIPUTACIONES

1. Tome los votos de la elección de **Diputaciones Federales** sacados de otras urnas.
2. Clasifique los votos por partido político, coalición, candidatura independiente, candidatura no registrada y votos nulos.
3. Coloque en la **COLUMNA 2** la cantidad de votos clasificados. En caso de que no haya escriba 0.
4. Sume los votos de la **COLUMNA 1** y la **COLUMNA 2** y anote el resultado en la **COLUMNA 3** para las **Diputaciones Federales**.
5. Sume nuevamente el total de votos de la elección y escriba el resultado en el recuadro con la letra **F**.

Continúe con el apartado de comparativos de **Presidencia**, después **Senadurías** y finalmente **Diputaciones Federales**



COMPARATIVOS

1 PRESIDENCIA

1. ¿Son iguales las cantidades anotadas en los recuadros con las letras **E** y **F** de **Presidencia**?

SÍ NO
(Marque con "X")

Escriba esta respuesta en el apartado 7 del Acta de escrutinio y cómputo de casilla de la elección para la Presidencia.

2. ¿La suma de los votos de **Presidencia** sacados de la urna y de los votos de esa elección sacados de otras urnas, es igual al resultado total de la votación (recuadro con la letra **F**)?

SÍ NO
(Marque con "X")

Escriba esta respuesta en el apartado 8 del Acta de escrutinio y cómputo de casilla de la elección para la Presidencia.

2 SENADURÍAS

1. ¿Son iguales las cantidades anotadas en los recuadros con las letras **E** y **F** de **Senadurías**?

SÍ NO
(Marque con "X")

Escriba esta respuesta en el apartado 7 del Acta de escrutinio y cómputo de casilla de la elección para las Senadurías.

2. ¿La suma de los votos de **Senadurías** sacados de la urna y de los votos de esa elección sacados de otras urnas, es igual al resultado total de la votación (recuadro con la letra **F**)?

SÍ NO
(Marque con "X")

Escriba esta respuesta en el apartado 8 del Acta de escrutinio y cómputo de casilla de la elección para las Senadurías.

3 DIPUTACIONES

1. ¿Son iguales las cantidades anotadas en los recuadros con las letras **E** y **F** de **Diputaciones Federales**?

SÍ NO
(Marque con "X")

Escriba esta respuesta en el apartado 7 del Acta de escrutinio y cómputo de casilla de la elección para las Diputaciones Federales.

2. ¿La suma de los votos de **Diputaciones Federales** sacados de la urna y de los votos de esa elección sacados de otras urnas, es igual al resultado total de la votación (recuadro con la letra **F**)?

SÍ NO
(Marque con "X")

Escriba esta respuesta en el apartado 8 del Acta de escrutinio y cómputo de casilla de la elección para las Diputaciones Federales.



MESA DIRECTIVA DE CASILLA

Escriba los nombres de la o el presidente/a y secretario/a y que firmen en los espacios correspondientes.

CARGOS	NOMBRES	FIRMAS
PRESIDENTE/A		
SECRETARIO/A		

FINALIZA EL LLENADO DEL CUADERNILLO.

2.3.2. Llenado de las actas de escrutinio y cómputo



Recuerda que...

Para llenar las actas de escrutinio y cómputo se deben copiar los resultados del cuadernillo para hacer operaciones.

Por ejemplo:

Cuadernillo para hacer operaciones

Acta de Escrutinio y Cómputo

BOLETAS SOBRANTES

- Por medio de dos rayas diagonales con una **pluma negra** cancele las boletas sobrantes que no se utilizarán.
- Cuente las boletas canceladas y escriba la cantidad obtenida en este recuadro: ...
- Realice un segundo conteo de las boletas canceladas y escriba el resultado en este recuadro: ...
- Si el resultado obtenido en los dos conteos es igual, escribalo en este recuadro: ...
Si los resultados de los dos conteos no son iguales, vuelva a contar el total de boletas canceladas, hasta tener la seguridad de que la cantidad es correcta.

PERSONAS QUE VOTARON EN LA LISTA NOMINAL

- Pida a la o al primer escrutador que cuente a las personas que votaron de la lista nominal de la siguiente manera:
 - Que cuente el total de marcas "Voto 2018" de la primera página de la lista nominal.
 - Que anote el resultado en la parte inferior de esa página.
 - Que repita esta operación en cada una de las páginas de la lista nominal.
 - Que sume con calculadora o manualmente los totales que anotó en todas las páginas de la lista nominal.
- Escriba el resultado del primer conteo de marcas "Voto 2018": ...
- Pida a la o al primer escrutador que realice un segundo conteo de todas las marcas de "Voto 2018" en cada una de las páginas de la lista nominal y que le sume el resultado.
- Escriba el resultado del segundo conteo de marcas "Voto 2018": ...
- Si el resultado obtenido en los dos conteos anteriores es igual, escribalo en el recuadro con la letra **A**.
Si los resultados de los dos conteos no son iguales, pida a la o al primer escrutador que vuelva a contar las marcas "Voto 2018" en la lista nominal, hasta que tenga la seguridad de tener la cantidad correcta.
- Si recibió el listado adicional de resoluciones del Tribunal Electoral, pida a la o al primer escrutador que cuente en el listado adicional el total de marcas "Voto 2018" y escriba el resultado en el recuadro con la letra **B**. De no haber recibido este listado adicional escriba tres ceros "000".
- Sume con calculadora o manualmente **A** y **B**, y escriba el resultado en el recuadro con la letra **C**.
Esta cantidad es la misma para las tres elecciones y debe anotarse en los cuadros correspondientes.

REPRESENTANTES DE PARTIDOS POLÍTICOS Y DE CANDIDATURA INDEPENDIENTE QUE VOTARON EN LA CASILLA Y QUE NO SE INCLUYEN EN LA LISTA NOMINAL NI EN LA LISTA ADICIONAL

- Pida a la o al primer escrutador que cuente las marcas "Voto 2018" en la Relación de representantes de partidos políticos y de candidatura independiente ante mesa directiva de casilla y escriba el total en el recuadro con la letra **D**.
Esta cantidad es la misma para las tres elecciones y debe anotarse en los cuadros correspondientes.

TOTAL DE PERSONAS QUE VOTARON MÁS REPRESENTANTES DE LOS PARTIDOS POLÍTICOS Y DE CANDIDATURA INDEPENDIENTE QUE VOTARON EN LA CASILLA Y QUE NO SE INCLUYEN EN LA LISTA NOMINAL NI EN LA ADICIONAL

- Sume con calculadora o manualmente **C** y **D**, y escriba el resultado en el recuadro con la letra **E**.
Esta cantidad es la misma para las tres elecciones y debe anotarse en los cuadros correspondientes.

2 BOLETAS SOBRANTES DE LA ELECCIÓN PARA LA PRESIDENCIA (Escriba el total de boletas no usadas y canceladas).

Cincuenta (Con letra) 0 5 0 (Con número)

3 PERSONAS QUE VOTARON (Escriba el total de marcas de "votó 2018" de la lista nominal de electores y de las personas que votaron con su sentencia del Tribunal Electoral).

Cuatrocientos ochenta (Con letra) 4 8 0 (Con número)

4 REPRESENTANTES DE PARTIDOS POLÍTICOS Y DE CANDIDATURA INDEPENDIENTE QUE VOTARON EN LA CASILLA Y QUE NO SE INCLUYEN EN LA LISTA NOMINAL (Escriba el total de marcas de "votó 2018" de la relación de las y los representantes de partidos políticos y de candidatura independiente ante mesa directiva de casilla).

Veinte (Con letra) 0 2 0 (Con número)

5 SUME LAS CANTIDADES DE LOS APARTADOS 3 Y 4.

Quinientos (Con letra) 5 0 0 (Con número)

6 VOTOS DE LA ELECCIÓN PARA LA PRESIDENCIA SACADOS DE LA URNA (Escriba el total de votos de la elección para la Presidencia que se sacaron de la urna).

Quinientos (Con letra) 5 0 0 (Con número)

7 ¿ES IGUAL EL NÚMERO TOTAL DEL APARTADO 5 CON EL TOTAL DE VOTOS DE LA ELECCIÓN PARA LA PRESIDENCIA SACADOS DE LA URNA DEL APARTADO 6? (Marque con "X")

NO

2.4. Integración de los expedientes de casilla y de los paquetes electorales

Presidente/a:

- Una vez que estén firmadas las actas de escrutinio y cómputo federales y locales, realiza junto con los demás funcionarios y funcionarias la integración de los expedientes de casilla y de los paquetes electorales.



Recuerda que...

Las bolsas tienen en el exterior el listado de la documentación que se debe guardar; las copias de las actas indican con una marca de agua en cuál bolsa deben guardarse.

El paquete electoral en el que se guardan las bolsas de las elecciones federales es color blanco, y el de las locales es del color que identifica a esas elecciones.

2.5. Publicación de resultados y clausura de la casilla

- Una vez concluida la integración de los expedientes de casilla y de los paquetes electorales se llenan los carteles de resultados, se firman y pegan en el exterior de la casilla.
- Enseguida, el presidente/a y los funcionarios/as designados se dirigen al órgano electoral correspondiente para entregar el respectivo paquete electoral.

Instituto Nacional Electoral

Consejero Presidente

Dr. Lorenzo Córdova Vianello

Consejeros Electorales

Lic. Enrique Andrade González

Mtro. Marco Antonio Baños Martínez

Dra. Adriana Margarita Favela Herrera

Dr. Ciro Murayama Rendón

Dr. Benito Nacif Hernández

Mtra. Dania Paola Ravel Cuevas

Mtro. Jaime Rivera Velázquez

Dr. José Roberto Ruiz Saldaña

Lic. Alejandra Pamela San Martín Ríos y Valles

Mtra. Beatriz Claudia Zavala Pérez

Secretario Ejecutivo

Lic. Edmundo Jacobo Molina

Titular del Órgano Interno de Control

C.P.C. Gregorio Guerrero Pozas

Director Ejecutivo de Capacitación Electoral y Educación Cívica

Mtro. Roberto Heycher Cardiel Soto