



Informe sobre el registro de operaciones de ingresos y gastos de los precandidatos del proceso electoral local 2017-2018 con corte al 28 de enero.

INFORME SOBRE EL REGISTRO DE OPERACIONES DE INGRESOS Y GASTOS DE LOS PRECANDIDATOS DEL PROCESO ELECTORAL LOCAL 2017-2018 CON CORTE AL 28 DE ENERO.

PRESENTACIÓN

En los procesos electorales 2017-2018, los sujetos obligados tienen el deber de registrar sus operaciones en línea y presentar los informes del periodo fiscalizado de conformidad con el artículo 41 base V, Apartado B, inciso a), numeral 6, y así como el penúltimo párrafo de la Constitución Política de los Estados Unidos Mexicanos; los artículos 190, numerales 1 y 2, 191, numeral 1, inciso b), 377, numeral 1 y 394, numeral 1, inciso n) de la Ley General de Instituciones y Procedimientos Electorales (LGIPE); 25, numeral 1, inciso k), 59, 60, numeral 1, incisos h) y j), numeral 2, 61, numeral 1, incisos a) y f), fracción I, 63, numeral 1, inciso c) y 79, numeral 1, inciso b), de la Ley General de Partidos Políticos (LGPP); 17, 18, 37, 38 y 39 del Reglamento de Fiscalización (RF).

Registro de Operaciones

Los sujetos obligados deben registrar sus ingresos y gastos en tiempo real. El artículo 38, del Reglamento de Fiscalización a la letra señala:

Artículo 38. Registro de las operaciones en tiempo real

1. Los sujetos obligados deberán realizar sus registros contables en tiempo real, entendiéndose por tiempo real, el registro contable de las operaciones de ingresos y egresos desde el momento en que ocurren y hasta tres días posteriores a su realización, según lo establecido en el artículo 17 del presente Reglamento.

2. Para efectos del inicio del plazo, se tendrá por válida la operación de ingreso o egreso a que se refiere el artículo 17, aquella que tenga la fecha de realización más antigua.

3. Los sujetos obligados no podrán realizar modificaciones a la información registrada en el sistema de contabilidad después de los periodos de corte convencional.

4. Los registros contables en el sistema de contabilidad tendrán efectos vinculantes respecto de sus obligaciones.

5. El registro de operaciones fuera del plazo establecido en el numeral 1 del presente artículo, será considerado como una falta sustantiva y sancionada de conformidad con los criterios establecidos por el Consejo General del Instituto.

Al 28 de enero de 2018, fecha de corte del presente informe, las entidades en las que se ha dado inicio al periodo de precampaña son: Aguascalientes, Baja California Sur, Campeche, Chiapas, Chihuahua, Ciudad de México, Coahuila, Guanajuato, Guerrero, Hidalgo, Jalisco, Michoacán, Morelos, Nuevo León, Oaxaca, Puebla, Querétaro, Sinaloa, Sonora, Tabasco, Tlaxcala, Veracruz, Yucatán y Zacatecas.

En el referido periodo, el registro de operaciones por parte de los sujetos obligados ha sido exiguo, y de 2,537 precandidatos, 277 no han registrado una sola operación, es decir que, a la fecha del presente informe, únicamente el 89.08% ha reportado operaciones.

Fiscalización

En cumplimiento a las funciones en materia de fiscalización, la UTF que es el órgano facultado para la recepción y revisión de los informes que presenten los partidos políticos y sus precandidatos, respecto del origen, monto, destino y aplicación de los recursos que

INFORME SOBRE EL REGISTRO DE OPERACIONES DE INGRESOS Y GASTOS DE LOS PRECANDIDATOS DEL PROCESO ELECTORAL LOCAL 2017-2018 CON CORTE AL 28 DE ENERO.

reciban de conformidad con el artículo 41, base V, apartado B, inciso a), numeral 6 y su penúltimo párrafo, de la Constitución Política de los Estados Unidos Mexicanos.

Monitoreo

La UTF está facultada para llevar a cabo el monitoreo en espectaculares y propaganda colocada en la vía pública, diarios, revistas y otros medios impresos y electrónicos, con el objeto de obtener datos que permitan conocer en el territorio nacional, los gastos realizados en dichos rubros por los partidos políticos y sus precandidatos en los Procesos Electorales Locales Ordinarios 2017-2018, de conformidad con los artículos 318, 319 y 320 del RF.

Visitas de verificación

La UTF está facultada por la Comisión de Fiscalización para llevar a cabo las visitas de verificación a eventos públicos y casas de precampaña, con el objeto de obtener datos que permitan conocer los gastos realizados en los actos públicos y los relacionados con los bienes muebles e inmuebles, así como con la propaganda que se encuentra en dichas casas de los precandidatos en los Procesos Electorales Locales Ordinarios 2017-2018, de conformidad con los artículos 297, 298, y 299 del RF.

RESUMEN GENERAL

A continuación, se presenta la situación que guarda el reporte de operaciones de los sujetos obligados correspondientes al periodo de precampaña de los Procesos Electorales Locales de 2017-2018 con corte al 28 de enero de 2018.

La situación general del reporte de operaciones por los precandidatos a cargos de elección local es la siguiente:

- a) Al 28 de enero de 2018, se han registrado un total de 11.673 operaciones en los días transcurridos en el Sistema Integral de Fiscalización (SIF), tal como se detalla a continuación:

Entidad	Precandidatos	Operaciones
Aguascalientes	14	0
Baja California Sur	34	105
Campeche	1	0
Chiapas	6	0
Chihuahua	7	0
Ciudad de México	348	6068
Coahuila	26	0
Guanajuato	8	16
Guerrero	10	14
Hidalgo	59	0

INFORME SOBRE EL REGISTRO DE OPERACIONES DE INGRESOS Y GASTOS DE LOS PRECANDIDATOS DEL PROCESO ELECTORAL LOCAL 2017-2018 CON CORTE AL 28 DE ENERO.

Jalisco	457	3901
Michoacán	9	0
Morelos	120	61
Nuevo León	193	4
Oaxaca	573	298
Puebla	35	0
Querétaro	1	0
Sinaloa	40	0
Sonora	64	7
Tabasco	312	627
Tlaxcala	10	0
Veracruz	41	458
Yucatán	100	114
Zacatecas	69	0
Total	2537	11673

- b) Del total de precandidatos registrados, sólo **2,260** han capturado operaciones en el Sistema Integral de Fiscalización (SIF).

Entidad Federativa	PP	Número de operaciones	Ingresos	Gastos
Aguascalientes	Partido de la Revolución Democrática	0	\$0.00	\$0.00
Total AGUASCALIENTES		0	0.00	0.00
Baja California Sur	Nueva Alianza	11	9,073.75	9,073.75
Baja California Sur	Partido de la Revolución Democrática	94	2,000.00	2,000.00
Total BAJA CALIFORNIA SUR		105	11,073.75	11,073.75
Campeche	Partido Acción Nacional	0	0.00	0.00
Total CAMPECHE		0	0.00	0.00
Chiapas	Morena	0	0.00	0.00
Chiapas	Movimiento Ciudadano	0	0.00	0.00
Chiapas	Partido Del Trabajo	0	0.00	0.00
Chiapas	Partido Revolucionario Institucional	0	0.00	0.00
Total CHIAPAS		0	0.00	0.00
Chihuahua	Movimiento Ciudadano	0	0.00	0.00
Total CHIHUAHUA		0	0.00	0.00
Ciudad de México	Morena	189	727,329.70	727,329.70
Ciudad de México	Movimiento Ciudadano	3	9,562.58	9,562.58
Ciudad de México	Nueva Alianza	0	0.00	0.00

INFORME SOBRE EL REGISTRO DE OPERACIONES DE
INGRESOS Y GASTOS DE LOS PRECANDIDATOS DEL
PROCESO ELECTORAL LOCAL 2017-2018 CON CORTE AL
28 DE ENERO.

Entidad Federativa	PP	Número de operaciones	Ingresos	Gastos
Ciudad de México	Partido de la Revolución Democrática	5840	5,704,555.14	5,704,555.14
Ciudad de México	Partido Humanista Del Distrito Federal	2	0.00	0.00
Ciudad de México	Partido Revolucionario Institucional	34	199,815.21	1,528,492.59
Total CIUDAD DE MEXICO		6068	6,641,262.63	7,969,940.01
Coahuila	Partido de la Revolución Democrática	0	0.00	0.00
Total COAHUILA		0	0.00	0.00
Guanajuato	Morena	10	33,809.40	33,809.40
Guanajuato	Movimiento Ciudadano	6	24,385.98	24,385.98
Guanajuato	Partido Acción Nacional	0	0.00	0.00
Total GUANAJUATO		16	58,195.38	58,195.38
Guerrero	Impulso Humanista De Guerrero	0	0.00	0.00
Guerrero	Movimiento Ciudadano	8	11,171.50	43,836.50
Guerrero	Nueva Alianza	6	23,592.16	23,592.16
Total GUERRERO		14	34,763.66	67,428.66
Hidalgo	Partido de la Revolución Democrática	0	0.00	0.00
Total HIDALGO		0	0.00	0.00
Jalisco	Morena	106	168,563.28	168,563.28
Jalisco	Movimiento Ciudadano	3787	3,403,799.01	2,875,269.25
Jalisco	Partido de la Revolución Democrática	8	0.00	0.00
Jalisco	Partido Revolucionario Institucional	0	0.00	0.00
Total JALISCO		3901	3,572,362.29	3,043,832.53
Michoacán	Movimiento Ciudadano	0	0.00	0.00
Michoacán	Partido Acción Nacional	0	0.00	0.00
Total MICHOACAN		0	0.00	0.00
Morelos	Partido Acción Nacional	0	0.00	0.00
Morelos	Partido de la Revolución Democrática	61	89,159.76	89,159.76
Morelos	Partido Social Demócrata de Morelos	0	0.00	0.00
Total MORELOS		61	89,159.76	89,159.76
Nuevo León	Movimiento Ciudadano	0	0.00	0.00
Nuevo León	Nueva Alianza	4	140,001.96	140,001.96
Total NUEVO LEON		4	140,001.96	140,001.96
Oaxaca	Movimiento Ciudadano	288	128,807.96	128,807.96
Oaxaca	Partido de la Revolución Democrática	0	0.00	0.00
Oaxaca	Partido Unidad Popular	10	11,982.91	11,982.91
Total OAXACA		298	140,790.87	140,790.87

INFORME SOBRE EL REGISTRO DE OPERACIONES DE
INGRESOS Y GASTOS DE LOS PRECANDIDATOS DEL
PROCESO ELECTORAL LOCAL 2017-2018 CON CORTE AL
28 DE ENERO.

Entidad Federativa	PP	Número de operaciones	Ingresos	Gastos
Puebla	Movimiento Ciudadano	0	0.00	0.00
Puebla	Partido Acción Nacional	0	0.00	0.00
Total PUEBLA		0	0.00	0.00
Querétaro	Partido Acción Nacional	0	0.00	0.00
Total QUERETARO		0	0.00	0.00
Sinaloa	Partido Independiente De Sinaloa	0	0.00	0.00
Total SINALOA		0	0.00	0.00
Sonora	Movimiento Ciudadano	7	18,876.00	18,876.00
Total SONORA		7	18,876.00	18,876.00
Tabasco	Morena	148	306,648.42	306,648.42
Tabasco	Movimiento Ciudadano	434	22,101.77	22,101.77
Tabasco	Nueva Alianza	0	0.00	0.00
Tabasco	Partido de la Revolución Democrática	20	0.00	0.00
Tabasco	Partido Revolucionario Institucional	25	65,668.00	145,277.93
Total TABASCO		627	394,418.19	474,028.12
Tlaxcala	Movimiento Ciudadano	0	0.00	0.00
Total TLAXCALA		0	0.00	0.00
Veracruz	Morena	401	1,192,838.78	1,192,838.78
Veracruz	Movimiento Ciudadano	16	23,459.00	23,459.00
Veracruz	Nueva Alianza	0	0.00	0.00
Veracruz	Partido Acción Nacional	6	176,436.01	176,436.01
Veracruz	Partido de la Revolución Democrática	25	9,999.87	9,999.87
Veracruz	Partido Revolucionario Institucional	10	1,658,473.40	2,312,137.81
Total VERACRUZ		458	3,061,207.06	3,714,871.47
Yucatán	Morena	0	0.00	0.00
Yucatán	Partido Acción Nacional	5	310,000.00	49,000.03
Yucatán	Partido de la Revolución Democrática	0	0.00	0.00
Yucatán	Partido Revolucionario Institucional	109	1,902,128.51	971,347.23
Total YUCATAN		114	2,212,128.51	1,020,347.26
Zacatecas	Partido Acción Nacional	0	0.00	0.00
Zacatecas	Partido de la Revolución Democrática	0	0.00	0.00
Total ZACATECAS		0	0.00	0.00
Total General		11673	\$16,374,240.06	\$16,748,545.77

Nota: Los sujetos obligados en las entidades que reportan más gastos que ingresos, la diferencia corresponde a la provisión de gastos en cuentas de Pasivo y cuando los ingresos son mayores que los gastos, la diferencia se encuentran registrados en cuentas de Activo.

INFORME SOBRE EL REGISTRO DE OPERACIONES DE INGRESOS Y GASTOS DE LOS PRECANDIDATOS DEL PROCESO ELECTORAL LOCAL 2017-2018 CON CORTE AL 28 DE ENERO.

c) Adicionalmente, los sujetos obligados han reportado los avisos de contratación siguientes:

Entidad Federativa	PP	Avisos de contratación
Aguascalientes	Partido Acción Nacional	0
	Partido de la Revolución Democrática	0
Total AGUASCALIENTES		0
Baja California	Morena	0
	Movimiento Ciudadano	0
	Partido Acción Nacional	9
	Partido de la Revolución Democrática	0
Total BAJA CALIFORNIA		9
Baja California Sur	Nueva Alianza	0
	Partido Acción Nacional	0
	Partido de la Revolución Democrática	0
Total BAJA CALIFORNIA SUR		0
Campeche	Partido Acción Nacional	0
	Partido de la Revolución Democrática	0
Total CAMPECHE		0
Chiapas	Morena	0
	Movimiento Ciudadano	0
	Partido de la Revolución Democrática	0
	Partido Del Trabajo	0
	Partido Revolucionario Institucional	0
Total CHIAPAS		0
Chihuahua	Movimiento Ciudadano	0
	Partido Acción Nacional	0
	Partido de la Revolución Democrática	0
Total CHIHUAHUA		0
Ciudad de México	Morena	0
	Movimiento Ciudadano	0
	Nueva Alianza	0
	Partido de la Revolución Democrática	0
	Partido Humanista Del Distrito Federal	0
	Partido Revolucionario Institucional	7
Total CIUDAD DE MEXICO		7
Coahuila	Partido Acción Nacional	0
	Partido de la Revolución Democrática	0
Total COAHUILA		0
Colima	Movimiento Ciudadano	0
	Partido Acción Nacional	0
	Partido de la Revolución Democrática	0
Total COLIMA		0
Durango	Movimiento Ciudadano	0
	Partido Acción Nacional	0
	Partido de la Revolución Democrática	0
Total DURANGO		0

INFORME SOBRE EL REGISTRO DE OPERACIONES DE INGRESOS Y GASTOS DE LOS PRECANDIDATOS DEL PROCESO ELECTORAL LOCAL 2017-2018 CON CORTE AL 28 DE ENERO.

Entidad Federativa	PP	Avisos de contratación
Guanajuato	Morena	0
	Movimiento Ciudadano	0
	Partido Acción Nacional	0
	Partido de la Revolución Democrática	0
Total GUANAJUATO		0
Guerrero	Impulso Humanista De Guerrero	0
	Movimiento Ciudadano	4
	Nueva Alianza	0
	Partido de la Revolución Democrática	1
Total GUERRERO		5
Hidalgo	Partido de la Revolución Democrática	0
Total HIDALGO		0
Jalisco	Morena	0
	Movimiento Ciudadano	23
	Partido de la Revolución Democrática	0
	Partido Revolucionario Institucional	0
Total JALISCO		23
México	Movimiento Ciudadano	0
	Partido Acción Nacional	0
	Partido de la Revolución Democrática	1
Total MEXICO		1
Michoacán	Movimiento Ciudadano	0
	Partido Acción Nacional	9
	Partido de la Revolución Democrática	0
Total MICHOACAN		9
Morelos	Partido Acción Nacional	0
	Partido de la Revolución Democrática	2
	Partido Social Demócrata De Morelos	0
Total MORELOS		2
Nayarit	Movimiento Ciudadano	0
	Partido de la Revolución Democrática	0
Total NAYARIT		0
Nuevo León	Movimiento Ciudadano	0
	Nueva Alianza	3
	Partido Acción Nacional	0
	Partido de la Revolución Democrática	0
Total NUEVO LEON		3
Oaxaca	Movimiento Ciudadano	0
	Partido de la Revolución Democrática	0
	Partido Unidad Popular	0
Total OAXACA		0
Puebla	Morena	0
	Movimiento Ciudadano	0
	Partido Acción Nacional	0
	Partido de la Revolución Democrática	0
Total PUEBLA		0
Querétaro	Partido Acción Nacional	0

INFORME SOBRE EL REGISTRO DE OPERACIONES DE
INGRESOS Y GASTOS DE LOS PRECANDIDATOS DEL
PROCESO ELECTORAL LOCAL 2017-2018 CON CORTE AL
28 DE ENERO.

Entidad Federativa	PP	Avisos de contratación
	Partido de la Revolución Democrática	0
Total QUERETARO		0
Quintana Roo	Movimiento Ciudadano	0
	Partido de la Revolución Democrática	0
Total QUINTANA ROO		0
San Luis Potosí	Movimiento Ciudadano	0
	Partido Acción Nacional	0
	Partido de la Revolución Democrática	0
Total SAN LUIS POTOSI		0
Sinaloa	Movimiento Ciudadano	0
	Partido Acción Nacional	0
	Partido de la Revolución Democrática	0
	Partido Independiente De Sinaloa	0
Total SINALOA		0
Sonora	Movimiento Ciudadano	2
	Partido de la Revolución Democrática	0
Total SONORA		2
Tabasco	Morena	63
	Movimiento Ciudadano	0
	Nueva Alianza	0
	Partido de la Revolución Democrática	0
	Partido Revolucionario Institucional	0
Total TABASCO		63
Tamaulipas	Partido de la Revolución Democrática	0
Total TAMAULIPAS		0
Tlaxcala	Movimiento Ciudadano	0
	Partido Acción Nacional	0
	Partido de la Revolución Democrática	0
Total TLAXCALA		0
Veracruz	Morena	0
	Movimiento Ciudadano	0
	Nueva Alianza	0
	Partido Acción Nacional	0
	Partido de la Revolución Democrática	0
	Partido Revolucionario Institucional	5
Total VERACRUZ		5
Yucatan	Morena	0
	Partido Acción Nacional	6
	Partido de la Revolución Democrática	0
	Partido Revolucionario Institucional	0
Total YUCATAN		6
Zacatecas	Morena	0
	Partido Acción Nacional	0
	Partido de la Revolución Democrática	3
Total ZACATECAS		3
Total general		138

**INFORME SOBRE EL REGISTRO DE OPERACIONES DE
INGRESOS Y GASTOS DE LOS PRECANDIDATOS DEL
PROCESO ELECTORAL LOCAL 2017-2018 CON CORTE AL
28 DE ENERO.**

d) Se han reportado en la agenda de eventos las siguientes cifras:

Entidad	Eventos realizados	Eventos cancelados	Eventos programados	Eventos agendados
Baja California Sur	1	14	25	40
Campeche		3		3
Chiapas		23	12	35
Ciudad de México	70	381	577	1028
Guanajuato		15		15
Guerrero	5	64	51	120
Jalisco	570	682	1265	2517
Michoacán			1	1
Morelos	3	13	13	29
Nuevo León	48	527	131	706
Oaxaca	1	33	42	76
Sonora	5	114	60	179
Tabasco	161	93	220	474
Tlaxcala		19	12	31
Veracruz	19	152	181	352
Yucatán	22	63	86	171
Zacatecas		2		2
Total	905	2198	2676	5779

**UNIDAD TÉCNICA DE FISCALIZACIÓN
PROCESO ELECTORAL LOCAL ORDINARIO 2017-2018
PRECAMPAÑA**

**INFORME SOBRE EL REGISTRO DE OPERACIONES DE
INGRESOS Y GASTOS DE LOS PRECANDIDATOS DEL
PROCESO ELECTORAL LOCAL 2017-2018 CON CORTE AL
28 DE ENERO.**

Calendario del Proceso Electoral Local Ordinario 2017-2018 de Precampaña:

Entidad	Cargo	Inicio Precampaña	Fin Precampaña
Aguascalientes	Diputados MR	13/01/2018	11/02/2018
Baja California Sur	Diputado MR	03/01/2018	11/02/2018
	Ayuntamientos	03/01/2018	11/02/2018
Campeche	Diputados MR	13/01/2018	11/02/2018
	Ayuntamientos	13/01/2018	11/02/2018
	Juntas Municipales	13/01/2018	11/02/2018
Chiapas	Gobernador	23/01/2018	11/02/2018
	Diputados MR	02/02/2018	11/02/2018
	Ayuntamientos	02/02/2018	11/02/2018
Chihuahua	Diputados MR	20/01/2018	11/02/2018
	Ayuntamientos	20/01/2018	11/02/2018
	Síndicos MR	20/01/2018	11/02/2018
Ciudad de México	Jefe de Gobierno	14/12/2017	11/02/2018
	Diputados MR	03/01/2018	11/02/2018
	Alcaldías	03/01/2018	11/02/2018
Coahuila	Ayuntamientos	03/01/2018	11/02/2018
Colima	Diputados MR	23/01/2018	11/02/2018
	Ayuntamientos	23/01/2018	11/02/2018
Durango	Diputados MR	10/01/2018	11/02/2018
Estado de México	Diputados MR	20/01/2018	11/02/2018
	Ayuntamientos	20/01/2018	11/02/2018
Guanajuato	Gobernador	14/12/2017	11/02/2018
	Diputados MR	13/01/2018	11/02/2018
	Ayuntamientos	03/01/2018	11/02/2018
Guerrero	Diputados MR	03/01/2018	11/02/2018
	Ayuntamientos	15/01/2018	11/02/2018
Hidalgo	Diputados MR	03/01/2018	11/02/2018
Jalisco	Gobernador	14/12/2017	11/02/2018
	Diputados MR	03/01/2018	11/02/2018
	Ayuntamientos	03/01/2018	11/02/2018
Michoacán	Diputados MR	13/01/2018	11/02/2018
	Ayuntamientos	13/01/2018	11/02/2018
Morelos	Gobernador	03/01/2018	11/02/2018
	Diputados MR	13/01/2018	11/02/2018
	Ayuntamientos	13/01/2018	11/02/2018

**UNIDAD TÉCNICA DE FISCALIZACIÓN
PROCESO ELECTORAL LOCAL ORDINARIO 2017-2018
PRECAMPAÑA**

**INFORME SOBRE EL REGISTRO DE OPERACIONES DE
INGRESOS Y GASTOS DE LOS PRECANDIDATOS DEL
PROCESO ELECTORAL LOCAL 2017-2018 CON CORTE AL
28 DE ENERO.**

Entidad	Cargo	Inicio Precampaña	Fin Precampaña
Nuevo León	Diputados MR	03/01/2018	11/02/2018
	Ayuntamientos	03/01/2018	11/02/2018
Oaxaca	Diputados MR	13/01/2018	11/02/2018
	Ayuntamientos	13/01/2018	11/02/2018
Puebla	Gobernador	02/02/2018	11/02/2018
	Diputados MR	02/02/2018	11/02/2018
	Ayuntamientos	02/02/2018	11/02/2018
Querétaro	Diputados MR	13/01/2018	11/02/2018
	Ayuntamientos	13/01/2018	11/02/2018
Quintana Roo	Ayuntamientos	20/12/2017	11/02/2018
San Luis Potosí	Diputados MR	03/01/2018	11/02/2018
	Ayuntamientos	03/01/2018	11/02/2018
Sinaloa	Diputados MR	13/01/2018	11/02/2018
	Ayuntamientos	13/01/2018	11/02/2018
Sonora	Diputados MR	23/01/2018	11/02/2018
	Ayuntamientos	23/01/2018	11/02/2018
Tabasco	Gobernador	24/12/2017	11/02/2018
	Diputados MR	24/12/2017	11/02/2018
	Ayuntamientos	24/12/2017	11/02/2018
Tamaulipas	Ayuntamientos	13/01/2018	11/02/2018
Tlaxcala	Diputados MR	23/01/2018	11/02/2018
Veracruz	Gobernador	03/01/2018	11/02/2018
	Diputados MR	03/01/2018	11/02/2018
Yucatán	Gobernador	14/12/2017	11/02/2018
	Diputados MR	14/12/2017	11/02/2018
	Ayuntamientos	14/12/2017	11/02/2018
Zacatecas	Diputados MR	03/01/2018	11/02/2018
	Ayuntamientos	03/01/2018	11/02/2018

La información contenida en el presente calendario podrá ser modificada ya que se encuentra sujeta a las disposiciones emitidas por las autoridades electorales competentes.

AGUASCALIENTES

I. Registros de operaciones

Al corte del 28 de enero de 2018 no se han registrado operaciones.

II. Informes Presentados

Se especifica la información de los días transcurridos, número de precandidatos, número de operaciones, promedio de operaciones por día y el número de informes presentados por los precandidatos (la presentación de informes se lleva de acuerdo al calendario establecido y al corte de este reporte aún no inicia el periodo de presentación).

Diputado Local MR

Sujeto Obligado	Inicio de Precampaña	Días transcurridos	Núm. de Precandidatos	Núm. de operaciones	Promedio de operaciones por día	Núm. de Informes presentados en la etapa normal
PARTIDO DE LA REVOLUCIÓN DEMOCRÁTICA	13/01/2018	16	14	0	0.00	0
Total			14	0		0

Nota. El periodo para la presentación de informes aún no inicia.

III. Agenda y avisos de contratación

Diputado Local MR

Sujeto Obligado	Eventos por Realizar	Eventos Realizados	Eventos Cancelados	Total de Eventos	Avisos de Contratación
PARTIDO DE LA REVOLUCIÓN DEMOCRÁTICA	0	0	0	0	0
Total	0	0	0	0	0

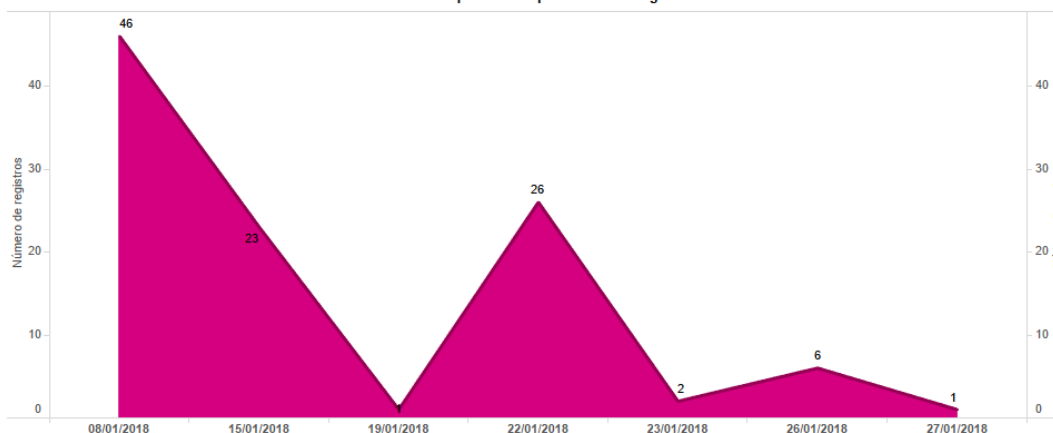
BAJA CALIFORNIA SUR

I. Registros de operaciones

Total de Operaciones

Diputado Local MR	81
Presidente Municipal	24
Total general	105

Total de Operaciones por Fecha de Registro



II. Informes Presentados

Se especifica la información de los días transcurridos, número de precandidatos, número de operaciones, promedio de operaciones por día y el número de informes presentados por los precandidatos (la presentación de informes se lleva de acuerdo al calendario establecido y al corte de este reporte aún no inicia el periodo de presentación).

Diputado Local MR

Sujeto Obligado	Inicio de Precampaña	Días transcurridos	Núm. de Precandidatos	Núm. de operaciones	Promedio de operaciones por día	Núm. de Informes presentados en la etapa normal
PARTIDO DE LA REVOLUCIÓN DEMOCRÁTICA	03/01/2018	26	18	74	2.85	0
NUEVA ALIANZA	03/01/2018	26	8	7	0.27	0
Total			26	81		0

Nota. El periodo para la presentación de informes aún no inicia.

**UNIDAD TÉCNICA DE FISCALIZACIÓN
PROCESO ELECTORAL LOCAL ORDINARIO 2017-2018
PRECAMPAÑA**

**INFORME SOBRE EL REGISTRO DE OPERACIONES DE
INGRESOS Y GASTOS DE LOS PRECANDIDATOS DEL
PROCESO ELECTORAL LOCAL 2017-2018 CON CORTE AL
28 DE ENERO.**

Presidente Municipal

Sujeto Obligado	Inicio de Precampaña	Días transcurridos	Núm. de Precandidatos	Núm. de operaciones	Promedio de operaciones por día	Núm. de Informes presentados en la etapa normal
PARTIDO DE LA REVOLUCIÓN DEMOCRÁTICA	03/01/2018	26	5	20	0.77	0
NUEVA ALIANZA	03/01/2018	26	3	4	0.15	0
Total			8	24		0

Nota. El periodo para la presentación de informes aún no inicia.

III. Agenda y avisos de contratación

Diputado Local MR

Sujeto Obligado	Eventos por Realizar	Eventos Realizados	Eventos Cancelados	Total de Eventos	Avisos de Contratación
PARTIDO DE LA REVOLUCIÓN DEMOCRÁTICA	0	3	0	3	0
NUEVA ALIANZA	12	14	1	27	0
Total	12	17	1	30	0

Presidente Municipal

Sujeto Obligado	Eventos por Realizar	Eventos Realizados	Eventos Cancelados	Total de Eventos	Avisos de Contratación
PARTIDO DE LA REVOLUCIÓN DEMOCRÁTICA	1	0	0	1	0
NUEVA ALIANZA	1	8	0	9	0
Total	2	8	0	10	0

CAMPECHE

I. Registros de operaciones

Al corte del 28 de enero de 2018 no se han registrado operaciones.

II. Informes Presentados

Se especifica la información de los días transcurridos, número de precandidatos, número de operaciones, promedio de operaciones por día y el número de informes presentados por los precandidatos (la presentación de informes se lleva de acuerdo al calendario establecido y al corte de este reporte aún no inicia el periodo de presentación).

Presidente Municipal

Sujeto Obligado	Inicio de Precampaña	Días transcurridos	Núm. de Precandidatos	Núm. de operaciones	Promedio de operaciones por día	Núm. de Informes presentados en la etapa normal
PARTIDO ACCIÓN NACIONAL	13/01/2018	16	1	0	0.00	0
Total			1	0		0

Nota. El periodo para la presentación de informes aún no inicia.

III. Agenda y avisos de contratación

Presidente Municipal

Sujeto Obligado	Eventos por Realizar	Eventos Realizados	Eventos Cancelados	Total de Eventos	Avisos de Contratación
PARTIDO ACCIÓN NACIONAL	3	0	0	3	0
Total		3	0	3	0

INFORME SOBRE EL REGISTRO DE OPERACIONES DE
 INGRESOS Y GASTOS DE LOS PRECANDIDATOS DEL
 PROCESO ELECTORAL LOCAL 2017-2018 CON CORTE AL
 28 DE ENERO.

CHIAPAS

I. Registros de operaciones

Al corte del 28 de enero de 2018 no se han registrado operaciones.

II. Informes Presentados

Se especifica la información de los días transcurridos, número de precandidatos, número de operaciones, promedio de operaciones por día y el número de informes presentados por los precandidatos (la presentación de informes se lleva de acuerdo al calendario establecido y al corte de este reporte aún no inicia el periodo de presentación).

Gobernador Estatal

Sujeto Obligado	Inicio de Precampaña	Días transcurridos	Núm. de Precandidatos	Núm. de operaciones	Promedio de operaciones por día	Núm. de Informes presentados en la etapa normal
PARTIDO REVOLUCIONARIO INSTITUCIONAL	23/01/2018	6	1	0	0.00	0
PARTIDO DEL TRABAJO	23/01/2018	6	2	0	0.00	0
MOVIMIENTO CIUDADANO	23/01/2018	6	1	0	0.00	0
MORENA	23/01/2018	6	2	0	0.00	0
Total			6	0		0

Nota. El periodo para la presentación de informes aún no inicia.

III. Agenda y avisos de contratación

Gobernador Estatal

Sujeto Obligado	Eventos por Realizar	Eventos Realizados	Eventos Cancelados	Total de Eventos	Avisos de Contratación
PARTIDO REVOLUCIONARIO INSTITUCIONAL	2	4	0	6	0
PARTIDO DEL TRABAJO	0	0	0	0	0
MOVIMIENTO CIUDADANO	0	0	0	0	0
MORENA	21	8	0	29	0
Total	23	12	0	35	0

**INFORME SOBRE EL REGISTRO DE OPERACIONES DE
INGRESOS Y GASTOS DE LOS PRECANDIDATOS DEL
PROCESO ELECTORAL LOCAL 2017-2018 CON CORTE AL
28 DE ENERO.**

CHIHUAHUA

I. Registros de operaciones

Al corte del 28 de enero de 2018 no se han registrado operaciones.

II. Informes Presentados

Se especifica la información de los días transcurridos, número de precandidatos, número de operaciones, promedio de operaciones por día y el número de informes presentados por los precandidatos (la presentación de informes se lleva de acuerdo al calendario establecido y al corte de este reporte aún no inicia el periodo de presentación).

Diputado Local MR

Sujeto Obligado	Inicio de Precampaña	Días transcurridos	Núm. de Precandidatos	Núm. de operaciones	Promedio de operaciones por día	Núm. de Informes presentados en la etapa normal
MOVIMIENTO CIUDADANO	20/01/2018	9	1	0	0.00	0
Total			1	0		0

Nota. El periodo para la presentación de informes aún no inicia.

Presidente Municipal

Sujeto Obligado	Inicio de Precampaña	Días transcurridos	Núm. de Precandidatos	Núm. de operaciones	Promedio de operaciones por día	Núm. de Informes presentados en la etapa normal
MOVIMIENTO CIUDADANO	20/01/2018	9	6	0	0.00	0
Total			6	0		0

Nota. El periodo para la presentación de informes aún no inicia.

III. Agenda y avisos de contratación

Diputado Local MR

Sujeto Obligado	Eventos por Realizar	Eventos Realizados	Eventos Cancelados	Total de Eventos	Avisos de Contratación
MOVIMIENTO CIUDADANO	0	0	0	0	0
Total	0	0	0	0	0

Presidente Municipal

Sujeto Obligado	Eventos por Realizar	Eventos Realizados	Eventos Cancelados	Total de Eventos	Avisos de Contratación
MOVIMIENTO CIUDADANO	0	0	0	0	0
Total	0	0	0	0	0

**INFORME SOBRE EL REGISTRO DE OPERACIONES DE
INGRESOS Y GASTOS DE LOS PRECANDIDATOS DEL
PROCESO ELECTORAL LOCAL 2017-2018 CON CORTE AL
28 DE ENERO.**

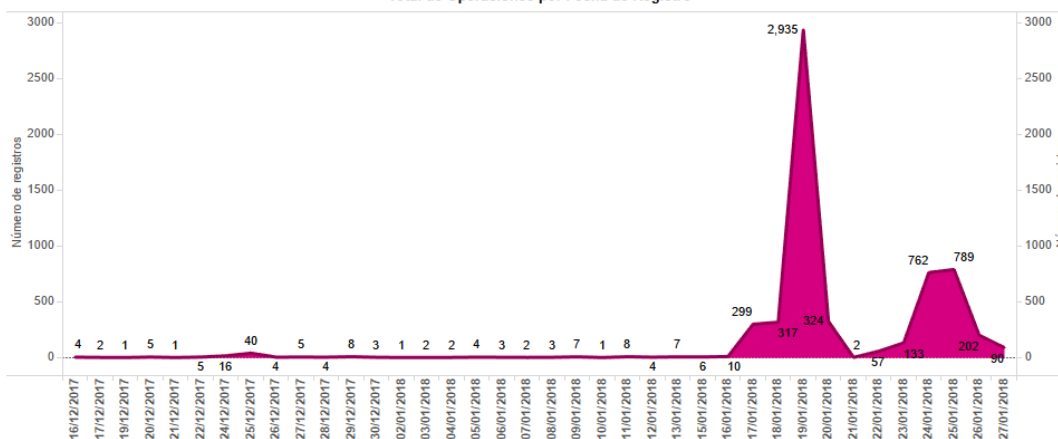
CIUDAD DE MÉXICO

I. Registros de operaciones

Total de Operaciones

Diputado Local MR	4,168
Jefe de Gobierno	503
Alcalde	1,397
Total general	6,068

Total de Operaciones por Fecha de Registro



II. Informes Presentados

Se especifica la información de los días transcurridos, número de precandidatos, número de operaciones, promedio de operaciones por día y el número de informes presentados por los precandidatos (la presentación de informes se lleva de acuerdo al calendario establecido y al corte de este reporte aún no inicia el periodo de presentación).

Jefe de Gobierno

Sujeto Obligado	Inicio de Precampaña	Días transcurridos	Núm. de Precandidatos	Núm. de operaciones	Promedio de operaciones por día	Núm. de Informes presentados en la etapa normal
PARTIDO REVOLUCIONARIO INSTITUCIONAL	14/12/2017	46	1	34	0.74	0
MORENA	14/12/2017	46	2	189	4.11	0
PARTIDO DE LA REVOLUCIÓN DEMOCRÁTICA	14/12/2017	46	3	278	6.04	0
PARTIDO HUMANISTA DEL DISTRITO FEDERAL	14/12/2017	46	2	2	0.04	0
Total			8	503		0

Nota. El periodo para la presentación de informes aún no inicia.

**INFORME SOBRE EL REGISTRO DE OPERACIONES DE
INGRESOS Y GASTOS DE LOS PRECANDIDATOS DEL
PROCESO ELECTORAL LOCAL 2017-2018 CON CORTE AL
28 DE ENERO.**

Diputado Local MR

Sujeto Obligado	Inicio de Precampaña	Días transcurridos	Núm. de Precandidatos	Núm. de operaciones	Promedio de operaciones por día	Núm. de Informes presentados en la etapa normal
PARTIDO DE LA REVOLUCIÓN DEMOCRÁTICA	03/01/2018	26	225	4,168	160.31	0
NUEVA ALIANZA	03/01/2018	26	2	0	0.00	0
PARTIDO HUMANISTA DEL DISTRITO FEDERAL	03/01/2018	26	43	0	0.00	0
Total			270	4,168		0

Nota. El periodo para la presentación de informes aún no inicia.

Alcalde

Sujeto Obligado	Inicio de Precampaña	Días transcurridos	Núm. de Precandidatos	Núm. de operaciones	Promedio de operaciones por día	Núm. de Informes presentados en la etapa normal
MOVIMIENTO CIUDADANO	03/01/2018	26	1	3	0.12	0
PARTIDO DE LA REVOLUCIÓN DEMOCRÁTICA	03/01/2018	26	65	1,394	53.62	0
PARTIDO HUMANISTA DEL DISTRITO FEDERAL	03/01/2018	26	4	0	0.00	0
Total			70	1,397		0

Nota. El periodo para la presentación de informes aún no inicia.

III. Agenda y avisos de contratación

Jefe de Gobierno

Sujeto Obligado	Eventos por Realizar	Eventos Realizados	Eventos Cancelados	Total de Eventos	Avisos de Contratación
PARTIDO DE LA REVOLUCIÓN DEMOCRÁTICA	13	125	11	149	0
PARTIDO REVOLUCIONARIO INSTITUCIONAL	25	40	5	70	7
MORENA	31	209	16	256	0
PARTIDO HUMANISTA DEL DISTRITO FEDERAL	3	8	1	12	0
Total	72	382	33	487	7

Diputado Local MR

Sujeto Obligado	Eventos por Realizar	Eventos Realizados	Eventos Cancelados	Total de Eventos	Avisos de Contratación
PARTIDO DE LA REVOLUCIÓN DEMOCRÁTICA	119	51	4	174	0
NUEVA ALIANZA	0	0	0	0	0
PARTIDO HUMANISTA DEL DISTRITO FEDERAL	36	5	0	41	0
Total	155	56	4	215	0

**UNIDAD TÉCNICA DE FISCALIZACIÓN
PROCESO ELECTORAL LOCAL ORDINARIO 2017-2018
PRECAMPAÑA**

**INFORME SOBRE EL REGISTRO DE OPERACIONES DE
INGRESOS Y GASTOS DE LOS PRECANDIDATOS DEL
PROCESO ELECTORAL LOCAL 2017-2018 CON CORTE AL
28 DE ENERO.**

Alcalde

Sujeto Obligado	Eventos por Realizar	Eventos Realizados	Eventos Cancelados	Total de Eventos	Avisos de Contratación
PARTIDO DE LA REVOLUCIÓN DEMOCRÁTICA	151	137	33	321	0
MOVIMIENTO CIUDADANO	1	0	0	1	0
PARTIDO HUMANISTA DEL DISTRITO FEDERAL	2	2	0	4	0
Total	154	139	33	326	0

COAHUILA

I. Registros de operaciones

Al corte del 28 de enero de 2018 no se han registrado operaciones.

II. Informes Presentados

Se especifica la información de los días transcurridos, número de precandidatos, número de operaciones, promedio de operaciones por día y el número de informes presentados por los precandidatos (la presentación de informes se lleva de acuerdo al calendario establecido y al corte de este reporte aún no inicia el periodo de presentación).

Presidente Municipal

Sujeto Obligado	Inicio de Precampaña	Días transcurridos	Núm. de Precandidatos	Núm. de operaciones	Promedio de operaciones por día	Núm. de Informes presentados en la etapa normal
PARTIDO DE LA REVOLUCIÓN DEMOCRÁTICA	03/01/2018	26	26	0	0.00	0
Total			26	0		0

Nota. El periodo para la presentación de informes aún no inicia.

III. Agenda y avisos de contratación

Presidente Municipal

Sujeto Obligado	Eventos por Realizar	Eventos Realizados	Eventos Cancelados	Total de Eventos	Avisos de Contratación
Partido De La Revolución Democrática	0	0	0	0	0
Total	0	0	0	0	0

INFORME SOBRE EL REGISTRO DE OPERACIONES DE
 INGRESOS Y GASTOS DE LOS PRECANDIDATOS DEL
 PROCESO ELECTORAL LOCAL 2017-2018 CON CORTE AL
 28 DE ENERO.

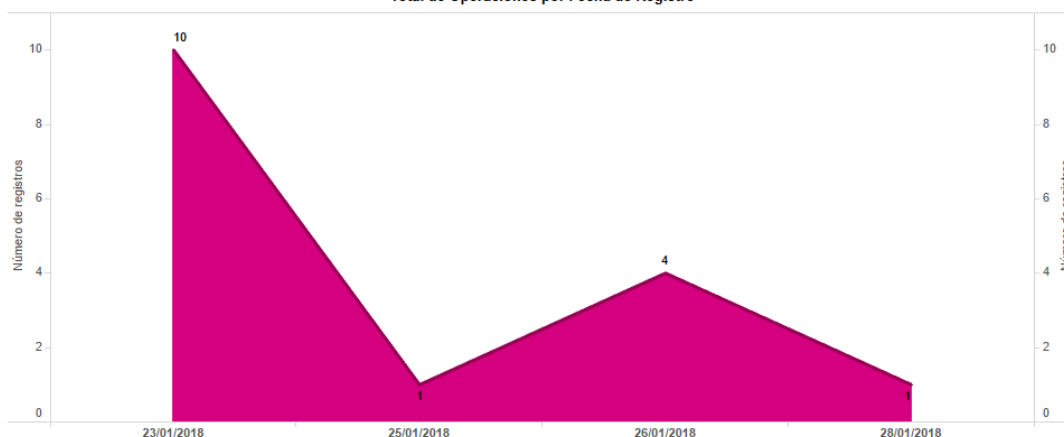
GUANAJUATO

I. Registros de operaciones

Total de Operaciones

Gobernador Estatal	10
Presidente Municipal	6
Total general	16

Total de Operaciones por Fecha de Registro



II. Informes Presentados

Se especifica la información de los días transcurridos, número de precandidatos, número de operaciones, promedio de operaciones por día y el número de informes presentados por los precandidatos (la presentación de informes se lleva de acuerdo al calendario establecido y al corte de este reporte aún no inicia el periodo de presentación).

Gobernador Estatal

Sujeto Obligado	Inicio de Precampaña	Días transcurridos	Núm. de Precandidatos	Núm. de operaciones	Promedio de operaciones por día	Núm. de Informes presentados en la etapa normal
PARTIDO ACCIÓN NACIONAL	14/12/2017	46	1	0	0.00	0
MORENA	14/12/2017	46	2	10	0.22	0
Total			3	10		0

Nota. El periodo para la presentación de informes aún no inicia.

**INFORME SOBRE EL REGISTRO DE OPERACIONES DE
INGRESOS Y GASTOS DE LOS PRECANDIDATOS DEL
PROCESO ELECTORAL LOCAL 2017-2018 CON CORTE AL
28 DE ENERO.**

Presidente Municipal

Sujeto Obligado	Inicio de Precampaña	Días transcurridos	Núm. de Precandidatos	Núm. de operaciones	Promedio de operaciones por día	Núm. de Informes presentados en la etapa normal
MOVIMIENTO CIUDADANO	03/01/2018	26	4	6	0.23	0
PARTIDO ACCIÓN NACIONAL	03/01/2018	26	1	0	0.00	0
Total			5	6		0

Nota. El periodo para la presentación de informes aún no inicia.

III. Agenda y avisos de contratación

Gobernador Estatal

Sujeto Obligado	Eventos por Realizar	Eventos Realizados	Eventos Cancelados	Total de Eventos	Avisos de Contratación
PARTIDO ACCIÓN NACIONAL	0	0	0	0	0
MORENA	0	0	0	0	0
Total	0	0	0	0	0

Presidente Municipal

Sujeto Obligado	Eventos por Realizar	Eventos Realizados	Eventos Cancelados	Total de Eventos	Avisos de Contratación
MOVIMIENTO CIUDADANO	15	0	0	15	0
PARTIDO ACCIÓN NACIONAL	0	0	0	0	0
Total	15	0	0	15	0

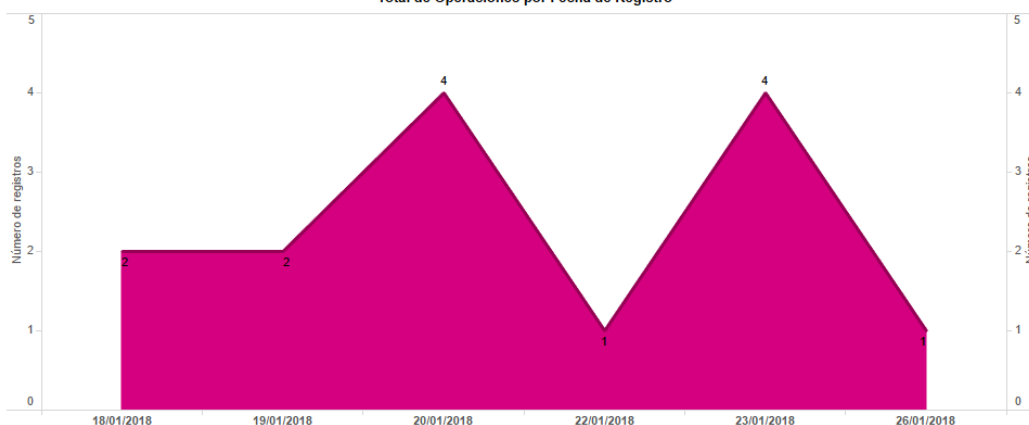
GUERRERO

I. Registros de operaciones

Total de Operaciones

Presidente Municipal	14
Total general	14

Total de Operaciones por Fecha de Registro



II. Informes Presentados

Se especifica la información de los días transcurridos, número de precandidatos, número de operaciones, promedio de operaciones por día y el número de informes presentados por los precandidatos (la presentación de informes se lleva de acuerdo al calendario establecido y al corte de este reporte aún no inicia el periodo de presentación).

Diputado Local MR

Sujeto Obligado	Inicio de Precampaña	Días transcurridos	Núm. de Precandidatos	Núm. de operaciones	Promedio de operaciones por día	Núm. de Informes presentados en la etapa normal
IMPULSO HUMANISTA DE GUERRERO	03/01/2018	26	1	0	0.00	0
Total			1	0		0

Nota. El periodo para la presentación de informes aún no inicia.

**UNIDAD TÉCNICA DE FISCALIZACIÓN
PROCESO ELECTORAL LOCAL ORDINARIO 2017-2018
PRECAMPAÑA**

**INFORME SOBRE EL REGISTRO DE OPERACIONES DE
INGRESOS Y GASTOS DE LOS PRECANDIDATOS DEL
PROCESO ELECTORAL LOCAL 2017-2018 CON CORTE AL
28 DE ENERO.**

Presidente Municipal

Sujeto Obligado	Inicio de Precampaña	Días transcurridos	Núm. de Precandidatos	Núm. de operaciones	Promedio de operaciones por día	Núm. de Informes presentados en la etapa normal
MOVIMIENTO CIUDADANO	16/01/2018	13	4	8	0.62	0
NUEVA ALIANZA	16/01/2018	13	2	6	0.46	0
IMPULSO HUMANISTA DE GUERRERO	16/01/2018	13	3	0	0.00	0
Total			9	14		0

III. Agenda y avisos de contratación

Diputado Local MR

Sujeto Obligado	Eventos por Realizar	Eventos Realizados	Eventos Cancelados	Total de Eventos	Avisos de Contratación
IMPULSO HUMANISTA DE GUERRERO	0	0	0	0	0
Total	0	0	0	0	0

Presidente Municipal

Sujeto Obligado	Eventos por Realizar	Eventos Realizados	Eventos Cancelados	Total de Eventos	Avisos de Contratación
NUEVA ALIANZA	15	7	5	27	0
MOVIMIENTO CIUDADANO	49	44	0	93	4
IMPULSO HUMANISTA DE GUERRERO	0	0	0	0	0
Total	64	51	5	120	4

HIDALGO

I. Registros de operaciones

Al corte del 28 de enero de 2018 no se han registrado operaciones.

II. Informes Presentados

Se especifica la información de los días transcurridos, número de precandidatos, número de operaciones, promedio de operaciones por día y el número de informes presentados por los precandidatos (la presentación de informes se lleva de acuerdo al calendario establecido y al corte de este reporte aún no inicia el periodo de presentación).

Diputado Local MR

Sujeto Obligado	Inicio de Precampaña	Días transcurridos	Núm. de Precandidatos	Núm. de operaciones	Promedio de operaciones por día	Núm. de Informes presentados en la etapa normal
PARTIDO DE LA REVOLUCIÓN DEMOCRÁTICA	03/01/2018	26	59	0	0.00	0
Total			59	0		0

Nota. El periodo para la presentación de informes aún no inicia.

III. Agenda y avisos de contratación

Diputado Local MR

Sujeto Obligado	Eventos por Realizar	Eventos Realizados	Eventos Cancelados	Total de Eventos	Avisos de Contratación
PARTIDO DE LA REVOLUCIÓN DEMOCRÁTICA	0	0	0	0	0
Total	0	0	0	0	0

INFORME SOBRE EL REGISTRO DE OPERACIONES DE
 INGRESOS Y GASTOS DE LOS PRECANDIDATOS DEL
 PROCESO ELECTORAL LOCAL 2017-2018 CON CORTE AL
 28 DE ENERO.

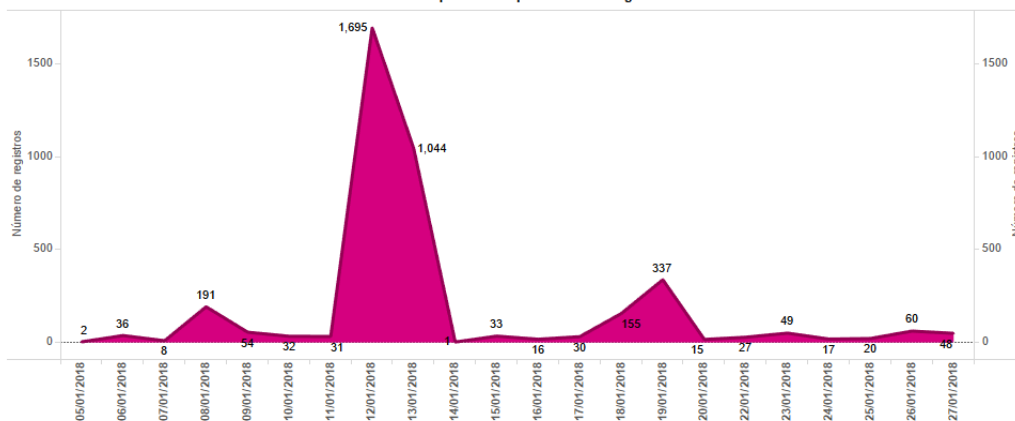
JALISCO

I. Registros de operaciones

Total de Operaciones

Gobernador Estatal	209
Diputado Local MR	666
Presidente Municipal	3,026
Total general	3,901

Total de Operaciones por Fecha de Registro



II. Informes Presentados

Se especifica la información de los días transcurridos, número de precandidatos, número de operaciones, promedio de operaciones por día y el número de informes presentados por los precandidatos (la presentación de informes se lleva de acuerdo al calendario establecido y al corte de este reporte aún no inicia el periodo de presentación).

Gobernador Estatal

Sujeto Obligado	Inicio de Precampaña	Días transcurridos	Núm. de Precandidatos	Núm. de operaciones	Promedio de operaciones por día	Núm. de Informes presentados en la etapa normal
PARTIDO REVOLUCIONARIO INSTITUCIONAL	14/12/2017	46	1	0	0.00	0
PARTIDO DE LA REVOLUCIÓN DEMOCRÁTICA	14/12/2017	46	2	8	0.17	0
MOVIMIENTO CIUDADANO	14/12/2017	46	1	95	2.07	0
MORENA	14/12/2017	46	2	106	2.30	0
Total			6	209		0

Nota. El periodo para la presentación de informes aún no inicia.

**UNIDAD TÉCNICA DE FISCALIZACIÓN
PROCESO ELECTORAL LOCAL ORDINARIO 2017-2018
PRECAMPAÑA**

**INFORME SOBRE EL REGISTRO DE OPERACIONES DE
INGRESOS Y GASTOS DE LOS PRECANDIDATOS DEL
PROCESO ELECTORAL LOCAL 2017-2018 CON CORTE AL
28 DE ENERO.**

Diputado Local MR

Sujeto Obligado	Inicio de Precampaña	Días transcurridos	Núm. de Precandidatos	Núm. de operaciones	Promedio de operaciones por día	Núm. de Informes presentados en la etapa normal
PARTIDO REVOLUCIONARIO INSTITUCIONAL	03/01/2018	26	8	0	0.00	0
PARTIDO DE LA REVOLUCIÓN DEMOCRÁTICA	03/01/2018	26	22	0	0.00	0
MOVIMIENTO CIUDADANO	03/01/2018	26	55	666	25.62	0
Total			85	666		0

Nota. El periodo para la presentación de informes aún no inicia.

Presidente Municipal

Sujeto Obligado	Inicio de Precampaña	Días transcurridos	Núm. de Precandidatos	Núm. de operaciones	Promedio de operaciones por día	Núm. de Informes presentados en la etapa normal
PARTIDO REVOLUCIONARIO INSTITUCIONAL	03/01/2018	26	55	0	0.00	0
PARTIDO DE LA REVOLUCIÓN DEMOCRÁTICA	03/01/2018	26	30	0	0.00	0
MOVIMIENTO CIUDADANO	03/01/2018	26	281	3,026	116.38	0
Total			366	3,026		0

Nota. El periodo para la presentación de informes aún no inicia.

III. Agenda y avisos de contratación

Gobernador Estatal

Sujeto Obligado	Eventos por Realizar	Eventos Realizados	Eventos Cancelados	Total de Eventos	Avisos de Contratación
PARTIDO REVOLUCIONARIO INSTITUCIONAL	2	111	0	113	0
PARTIDO DE LA REVOLUCIÓN DEMOCRÁTICA	0	0	0	0	0
MOVIMIENTO CIUDADANO	12	40	11	63	5
MORENA	4	12	2	18	0
Total	18	163	13	194	5

Diputado Local MR

Sujeto Obligado	Eventos por Realizar	Eventos Realizados	Eventos Cancelados	Total de Eventos	Avisos de Contratación
PARTIDO REVOLUCIONARIO INSTITUCIONAL	0	0	0	0	0
PARTIDO DE LA REVOLUCIÓN DEMOCRÁTICA	0	0	0	0	0
MOVIMIENTO CIUDADANO	123	183	123	429	1
Total	123	183	123	429	1

**UNIDAD TÉCNICA DE FISCALIZACIÓN
PROCESO ELECTORAL LOCAL ORDINARIO 2017-2018
PRECAMPAÑA**

**INFORME SOBRE EL REGISTRO DE OPERACIONES DE
INGRESOS Y GASTOS DE LOS PRECANDIDATOS DEL
PROCESO ELECTORAL LOCAL 2017-2018 CON CORTE AL
28 DE ENERO.**

Presidente Municipal

Sujeto Obligado	Eventos por Realizar	Eventos Realizados	Eventos Cancelados	Total de Eventos	Avisos de Contratación
PARTIDO REVOLUCIONARIO INSTITUCIONAL	0	4	0	4	0
PARTIDO DE LA REVOLUCIÓN DEMOCRÁTICA	0	0	0	0	0
MOVIMIENTO CIUDADANO	541	915	434	1,890	14
Total	541	919	434	1,894	14

**INFORME SOBRE EL REGISTRO DE OPERACIONES DE
INGRESOS Y GASTOS DE LOS PRECANDIDATOS DEL
PROCESO ELECTORAL LOCAL 2017-2018 CON CORTE AL
28 DE ENERO.**

MICHOACÁN

I. Registros de operaciones

Al corte del 28 de enero de 2018 no se han registrado operaciones.

II. Informes Presentados

Se especifica la información de los días transcurridos, número de precandidatos, número de operaciones, promedio de operaciones por día y el número de informes presentados por los precandidatos (la presentación de informes se lleva de acuerdo al calendario establecido y al corte de este reporte aún no inicia el periodo de presentación).

Diputado Local MR

Sujeto Obligado	Inicio de Precampaña	Días transcurridos	Núm. de Precandidatos	Núm. de operaciones	Promedio de operaciones por día	Núm. de Informes presentados en la etapa normal
PARTIDO ACCIÓN NACIONAL	13/01/2018	16	4	0	0.00	0
Total			4	0		0

Nota. El periodo para la presentación de informes aún no inicia.

Presidente Municipal

Sujeto Obligado	Inicio de Precampaña	Días transcurridos	Núm. de Precandidatos	Núm. de operaciones	Promedio de operaciones por día	Núm. de Informes presentados en la etapa normal
MOVIMIENTO CIUDADANO	13/01/2018	16	1	0	0.00	0
PARTIDO ACCIÓN NACIONAL	13/01/2018	16	4	0	0.00	0
Total			5	0		0

Nota. El periodo para la presentación de informes aún no inicia.

**INFORME SOBRE EL REGISTRO DE OPERACIONES DE
INGRESOS Y GASTOS DE LOS PRECANDIDATOS DEL
PROCESO ELECTORAL LOCAL 2017-2018 CON CORTE AL
28 DE ENERO.**

III. Agenda y avisos de contratación

Diputado Local MR

Sujeto Obligado	Eventos por Realizar	Eventos Realizados	Eventos Cancelados	Total de Eventos	Avisos de Contratación
PARTIDO ACCIÓN NACIONAL	0	1	0	1	0
Total	0	1	0	1	0

Presidente Municipal

Sujeto Obligado	Eventos por Realizar	Eventos Realizados	Eventos Cancelados	Total de Eventos	Avisos de Contratación
MOVIMIENTO CIUDADANO	0	0	0	0	0
PARTIDO ACCIÓN NACIONAL	0	0	0	0	0
Total	0	0	0	0	0

INFORME SOBRE EL REGISTRO DE OPERACIONES DE INGRESOS Y GASTOS DE LOS PRECANDIDATOS DEL PROCESO ELECTORAL LOCAL 2017-2018 CON CORTE AL 28 DE ENERO.

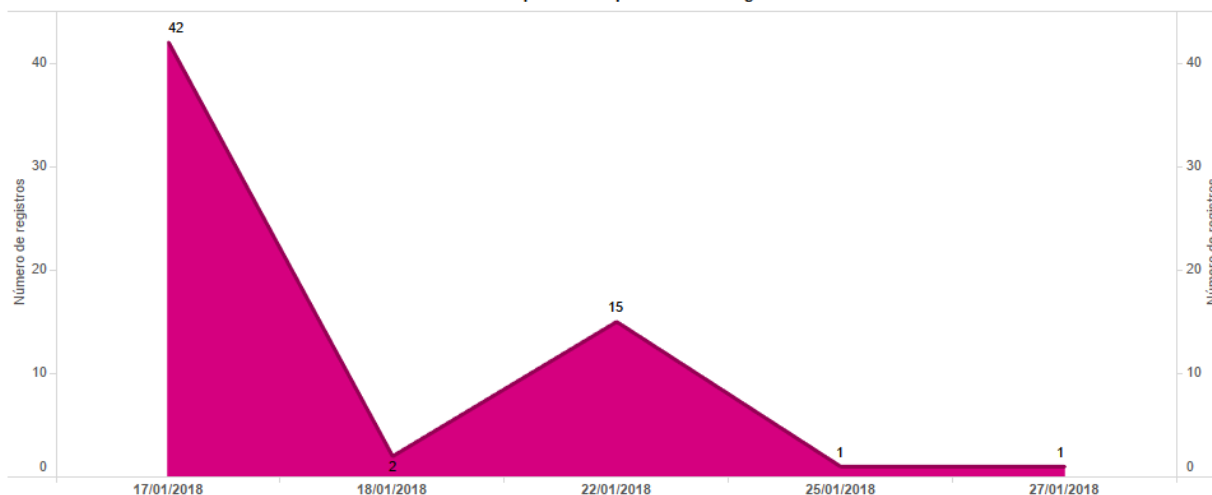
MORELOS

I. Registros de operaciones

Total de Operaciones

Gobernador Estatal	22
Diputado Local MR	14
Presidente Municipal	25
Total general	61

Total de Operaciones por Fecha de Registro



II. Informes Presentados

Se especifica la información de los días transcurridos, número de precandidatos, número de operaciones, promedio de operaciones por día y el número de informes presentados por los precandidatos (la presentación de informes se lleva de acuerdo al calendario establecido y al corte de este reporte aún no inicia el periodo de presentación).

Gobernador Estatal

Sujeto Obligado	Inicio de Precampaña	Días transcurridos	Núm. de Precandidatos	Núm. de operaciones	Promedio de operaciones por día	Núm. de Informes presentados en la etapa normal
PARTIDO DE LA REVOLUCIÓN DEMOCRÁTICA	03/01/2018	26	1	22	0.85	0
PARTIDO SOCIALDEMOCRATA DE MORELOS	03/01/2018	26	1	0	0.00	0
Total			2	22		0

Nota. El periodo para la presentación de informes aún no inicia.

**UNIDAD TÉCNICA DE FISCALIZACIÓN
PROCESO ELECTORAL LOCAL ORDINARIO 2017-2018
PRECAMPAÑA**

**INFORME SOBRE EL REGISTRO DE OPERACIONES DE
INGRESOS Y GASTOS DE LOS PRECANDIDATOS DEL
PROCESO ELECTORAL LOCAL 2017-2018 CON CORTE AL
28 DE ENERO.**

Diputado Local MR

Sujeto Obligado	Inicio de Precampaña	Días transcurridos	Núm. de Precandidatos	Núm. de operaciones	Promedio de operaciones por día	Núm. de Informes presentados en la etapa normal
PARTIDO ACCIÓN NACIONAL	13/01/2018	16	1	0	0.00	0
PARTIDO DE LA REVOLUCIÓN DEMOCRÁTICA	13/01/2018	16	55	14	0.88	0
Total			56	14		0

Nota. El periodo para la presentación de informes aún no inicia.

Presidente Municipal

Sujeto Obligado	Inicio de Precampaña	Días transcurridos	Núm. de Precandidatos	Núm. de operaciones	Promedio de operaciones por día	Núm. de Informes presentados en la etapa normal
PARTIDO DE LA REVOLUCIÓN DEMOCRÁTICA	13/01/2018	16	62	25	1.56	0
Total			62	25		0

Nota. El periodo para la presentación de informes aún no inicia.

III. Agenda y avisos de contratación

Gobernador Estatal

Sujeto Obligado	Eventos por Realizar	Eventos Realizados	Eventos Cancelados	Total de Eventos	Avisos de Contratación
PARTIDO DE LA REVOLUCIÓN DEMOCRÁTICA	8	2	1	11	2
PARTIDO SOCIALDEMOCRATA DE MORELOS	0	0	0	0	0
Total	8	2	1	11	2

**UNIDAD TÉCNICA DE FISCALIZACIÓN
PROCESO ELECTORAL LOCAL ORDINARIO 2017-2018
PRECAMPAÑA**

**INFORME SOBRE EL REGISTRO DE OPERACIONES DE
INGRESOS Y GASTOS DE LOS PRECANDIDATOS DEL
PROCESO ELECTORAL LOCAL 2017-2018 CON CORTE AL
28 DE ENERO.**

Diputado Local MR

Sujeto Obligado	Eventos por Realizar	Eventos Realizados	Eventos Cancelados	Total de Eventos	Avisos de Contratación
PARTIDO ACCIÓN NACIONAL	0	0	0	0	0
PARTIDO DE LA REVOLUCIÓN DEMOCRÁTICA	0	1	0	1	0
Total	0	1	0	1	0

Presidente Municipal

Sujeto Obligado	Eventos por Realizar	Eventos Realizados	Eventos Cancelados	Total de Eventos	Avisos de Contratación
PARTIDO DE LA REVOLUCIÓN DEMOCRÁTICA	5	10	2	17	0
Total	5	10	2	17	0

NUEVO LEÓN

I. Registros de operaciones



II. Informes Presentados

Se especifica la información de los días transcurridos, número de precandidatos, número de operaciones, promedio de operaciones por día y el número de informes presentados por los precandidatos (la presentación de informes se lleva de acuerdo al calendario establecido y al corte de este reporte aún no inicia el periodo de presentación).

Diputado Local MR

Sujeto Obligado	Inicio de Precampaña	Días transcurridos	Núm. de Precandidatos	Núm. de operaciones	Promedio de operaciones por día	Núm. de Informes presentados en la etapa normal
MOVIMIENTO CIUDADANO	03/01/2018	26	122	0	0.00	0
NUEVA ALIANZA	03/01/2018	26	1	0	0.00	0
Total			123	0		0

Nota. El periodo para la presentación de informes aún no inicia.

**UNIDAD TÉCNICA DE FISCALIZACIÓN
PROCESO ELECTORAL LOCAL ORDINARIO 2017-2018
PRECAMPAÑA**

**INFORME SOBRE EL REGISTRO DE OPERACIONES DE
INGRESOS Y GASTOS DE LOS PRECANDIDATOS DEL
PROCESO ELECTORAL LOCAL 2017-2018 CON CORTE AL
28 DE ENERO.**

Presidente Municipal

Sujeto Obligado	Inicio de Precampaña	Días transcurridos	Núm. de Precandidatos	Núm. de operaciones	Promedio de operaciones por día	Núm. de Informes presentados en la etapa normal
MOVIMIENTO CIUDADANO	03/01/2018	26	61	0	0.00	0
NUEVA ALIANZA	03/01/2018	26	9	4	0.15	0
Total			70	4		0

Nota. El periodo para la presentación de informes aún no inicia.

III. Agenda y avisos de contratación

Diputado Local MR

Sujeto Obligado	Eventos por Realizar	Eventos Realizados	Eventos Cancelados	Total de Eventos	Avisos de Contratación
NUEVA ALIANZA	0	0	0	0	0
MOVIMIENTO CIUDADANO	444	90	37	571	0
Total	444	90	37	571	0

Presidente Municipal

Sujeto Obligado	Eventos por Realizar	Eventos Realizados	Eventos Cancelados	Total de Eventos	Avisos de Contratación
NUEVA ALIANZA	7	1	0	8	3
MOVIMIENTO CIUDADANO	76	40	11	127	0
Total	83	41	11	135	3

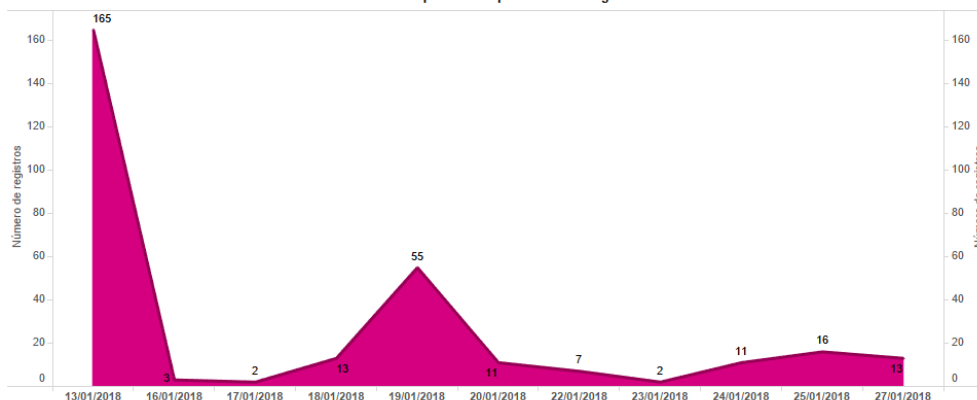
OAXACA

I. Registros de operaciones

Total de Operaciones

Diputado Local MR	90
Primer Concejal de Ayuntamiento	208
Total general	298

Total de Operaciones por Fecha de Registro



II. Informes Presentados

Se especifica la información de los días transcurridos, número de precandidatos, número de operaciones, promedio de operaciones por día y el número de informes presentados por los precandidatos (la presentación de informes se lleva de acuerdo al calendario establecido y al corte de este reporte aún no inicia el periodo de presentación).

Diputado Local MR

Sujeto Obligado	Inicio de Precampaña	Días transcurridos	Núm. de Precandidatos	Núm. de operaciones	Promedio de operaciones por día	Núm. de Informes presentados en la etapa normal
PARTIDO DE LA REVOLUCIÓN DEMOCRÁTICA	13/01/2018	16	40	0	0.00	0
MOVIMIENTO CIUDADANO	13/01/2018	16	16	82	5.13	0
PARTIDO UNIDAD POPULAR	13/01/2018	16	2	8	0.50	0
Total			58	90		0

Nota. El periodo para la presentación de informes aún no inicia.

**UNIDAD TÉCNICA DE FISCALIZACIÓN
PROCESO ELECTORAL LOCAL ORDINARIO 2017-2018
PRECAMPAÑA**

**INFORME SOBRE EL REGISTRO DE OPERACIONES DE
INGRESOS Y GASTOS DE LOS PRECANDIDATOS DEL
PROCESO ELECTORAL LOCAL 2017-2018 CON CORTE AL
28 DE ENERO.**

Primer Concejal de Ayuntamiento

Sujeto Obligado	Inicio de Precampaña	Días transcurridos	Cargo	Núm. de Precandidatos	Núm. de operaciones	Promedio de operaciones por día	Núm. de Informes presentados en la etapa normal
PARTIDO DE LA REVOLUCIÓN DEMOCRÁTICA	13/01/2018	16	Primer Concejal de Ayuntamiento	472	0	0.00	0
MOVIMIENTO CIUDADANO	13/01/2018	16	Primer Concejal de Ayuntamiento	39	206	12.88	0
PARTIDO UNIDAD POPULAR	13/01/2018	16	Primer Concejal de Ayuntamiento	4	2	0.13	0
Total				515	208		0

Nota. El periodo para la presentación de informes aún no inicia.

III. Agenda y avisos de contratación

Diputado Local MR

Sujeto Obligado	Eventos por Realizar	Eventos Realizados	Eventos Cancelados	Total de Eventos	Avisos de Contratación
PARTIDO DE LA REVOLUCIÓN DEMOCRÁTICA	0	0	0	0	0
MOVIMIENTO CIUDADANO	2	4	0	6	0
PARTIDO UNIDAD POPULAR	15	7	0	22	0
Total	17	11	0	28	0

Primer Concejal de Ayuntamiento

Sujeto Obligado	Eventos por Realizar	Eventos Realizados	Eventos Cancelados	Total de Eventos	Avisos de Contratación
PARTIDO DE LA REVOLUCIÓN DEMOCRÁTICA	0	0	0	0	0
MOVIMIENTO CIUDADANO	16	29	1	46	0
PARTIDO UNIDAD POPULAR	0	2	0	2	0
Total	16	31	1	48	0

**INFORME SOBRE EL REGISTRO DE OPERACIONES DE
INGRESOS Y GASTOS DE LOS PRECANDIDATOS DEL
PROCESO ELECTORAL LOCAL 2017-2018 CON CORTE AL
28 DE ENERO.**

PUEBLA

I. Registros de operaciones

La etapa de Precampaña inicia el 2 de febrero de 2018 para Gobernador Estatal y Presidente Municipal por lo que al corte del 28 de enero de 2018 no se han registrado operaciones.

II. Informes Presentados

Se especifica la información de los días transcurridos, número de precandidatos, número de operaciones, promedio de operaciones por día y el número de informes presentados por los precandidatos (la presentación de informes se lleva de acuerdo al calendario establecido y al corte de este reporte aún no inicia el periodo de presentación).

Gobernador Estatal

Sujeto Obligado	Inicio de Precampaña	Días transcurridos	Cargo	Núm. de Precandidatos	Núm. de operaciones	Promedio de operaciones por día	Núm. de Informes presentados en la etapa normal
PARTIDO ACCIÓN NACIONAL	02/02/2018	0	Gobernador Estatal	1	0	0.00	0
Total				1	0		0

Nota. El periodo para la presentación de informes aún no inicia.

Presidente Municipal

Sujeto Obligado	Inicio de Precampaña	Días transcurridos	Cargo	Núm. de Precandidatos	Núm. de operaciones	Promedio de operaciones por día	Núm. de Informes presentados en la etapa normal
MOVIMIENTO CIUDADANO	02/02/2018	0	Presidente Municipal	34	0	0.00	0
Total				34	0		0

Nota. El periodo para la presentación de informes aún no inicia.

**INFORME SOBRE EL REGISTRO DE OPERACIONES DE
 INGRESOS Y GASTOS DE LOS PRECANDIDATOS DEL
 PROCESO ELECTORAL LOCAL 2017-2018 CON CORTE AL
 28 DE ENERO.**

III. Agenda y avisos de contratación

Gobernador Estatal

Sujeto Obligado	Eventos por Realizar	Eventos Realizados	Eventos Cancelados	Total de Eventos	Avisos de Contratación
PARTIDO ACCIÓN NACIONAL	0	0	0	0	0
Total	0	0	0	0	0

Presidente Municipal

Sujeto Obligado	Eventos por Realizar	Eventos Realizados	Eventos Cancelados	Total de Eventos	Avisos de Contratación
MOVIMIENTO CIUDADANO	0	0	0	0	0
Total	0	0	0	0	0

QUERÉTARO

I. Registros de operaciones

Al corte del 28 de enero de 2018 no se han registrado operaciones.

II. Informes Presentados

Se especifica la información de los días transcurridos, número de precandidatos, número de operaciones, promedio de operaciones por día y el número de informes presentados por los precandidatos (la presentación de informes se lleva de acuerdo al calendario establecido y al corte de este reporte aún no inicia el periodo de presentación).

Presidente Municipal

Sujeto Obligado	Inicio de Precampaña	Días transcurridos	Cargo	Núm. de Precandidatos	Núm. de operaciones	Promedio de operaciones por día	Núm. de Informes presentados en la etapa normal
PARTIDO ACCIÓN NACIONAL	13/01/2018	16	Presidente Municipal	1	0	0.00	0
Total				1	0		0

Nota. El periodo para la presentación de informes aún no inicia.

III. Agenda y avisos de contratación

Presidente Municipal

Sujeto Obligado	Eventos por Realizar	Eventos Realizados	Eventos Cancelados	Total de Eventos	Avisos de Contratación
PARTIDO ACCIÓN NACIONAL	0	0	0	0	0
Total		0	0	0	0

**INFORME SOBRE EL REGISTRO DE OPERACIONES DE
INGRESOS Y GASTOS DE LOS PRECANDIDATOS DEL
PROCESO ELECTORAL LOCAL 2017-2018 CON CORTE AL
28 DE ENERO.**

SINALOA

I. Registros de operaciones

Al corte del 28 de enero de 2018 no se han registrado operaciones.

II. Informes Presentados

Se especifica la información de los días transcurridos, número de precandidatos, número de operaciones, promedio de operaciones por día y el número de informes presentados por los precandidatos (la presentación de informes se lleva de acuerdo al calendario establecido y al corte de este reporte aún no inicia el periodo de presentación).

Diputado Local MR

Sujeto Obligado	Inicio de Precampaña	Días transcurridos	Cargo	Núm. de Precandidatos	Núm. de operaciones	Promedio de operaciones por día	Núm. de Informes presentados en la etapa normal
PARTIDO INDEPENDIENTE DE SINALOA	13/01/2018	16	Diputado Local MR	21	0	0.00	0
Total				21	0		0

Nota. El periodo para la presentación de informes aún no inicia.

Presidente Municipal

Sujeto Obligado	Inicio de Precampaña	Días transcurridos	Cargo	Núm. de Precandidatos	Núm. de operaciones	Promedio de operaciones por día	Núm. de Informes presentados en la etapa normal
PARTIDO INDEPENDIENTE DE SINALOA	13/01/2018	16	Presidente Municipal	19	0	0.00	0
Total				19	0		0

Nota. El periodo para la presentación de informes aún no inicia.

III. Agenda y avisos de contratación

Diputado Local MR

Sujeto Obligado	Eventos por Realizar	Eventos Realizados	Eventos Cancelados	Total de Eventos	Avisos de Contratación
PARTIDO INDEPENDIENTE DE SINALOA	0	0	0	0	0
Total	0	0	0	0	0

Presidente Municipal

Sujeto Obligado	Eventos por Realizar	Eventos Realizados	Eventos Cancelados	Total de Eventos	Avisos de Contratación
PARTIDO INDEPENDIENTE DE SINALOA	0	0	0	0	0
Total	0	0	0	0	0

SONORA

I. Registros de operaciones

Total de Operaciones

Presidente Municipal	7
Total general	7

Total de Operaciones por Fecha de Registro



II. Informes Presentados

Se especifica la información de los días transcurridos, número de precandidatos, número de operaciones, promedio de operaciones por día y el número de informes presentados por los precandidatos (la presentación de informes se lleva de acuerdo al calendario establecido y al corte de este reporte aún no inicia el periodo de presentación).

Diputado Local MR

Sujeto Obligado	Inicio de Precampaña	Días transcurridos	Cargo	Núm. de Precandidatos	Núm. de operaciones	Promedio de operaciones por día	Núm. de Informes presentados en la etapa normal
MOVIMIENTO CIUDADANO	23/01/2018	6	Diputado Local MR	30	0	0.00	0
Total				30	0		0

Nota. El periodo para la presentación de informes aún no inicia.

**INFORME SOBRE EL REGISTRO DE OPERACIONES DE
INGRESOS Y GASTOS DE LOS PRECANDIDATOS DEL
PROCESO ELECTORAL LOCAL 2017-2018 CON CORTE AL
28 DE ENERO.**

Presidente Municipal

Sujeto Obligado	Inicio de Precampaña	Días transcurridos	Cargo	Núm. de Precandidatos	Núm. de operaciones	Promedio de operaciones por día	Núm. de Informes presentados en la etapa normal
MOVIMIENTO CIUDADANO	23/01/2018	6	Presidente Municipal	34	7	1.17	0
Total				34	7		0

Nota. El periodo para la presentación de informes aún no inicia.

III. Agenda y avisos de contratación

Diputado Local MR

Sujeto Obligado	Eventos por Realizar	Eventos Realizados	Eventos Cancelados	Total de Eventos	Avisos de Contratación	
MOVIMIENTO CIUDADANO	35	23	0	58	0	
Total		35	23	0	58	0

Presidente Municipal

Sujeto Obligado	Eventos por Realizar	Eventos Realizados	Eventos Cancelados	Total de Eventos	Avisos de Contratación	
MOVIMIENTO CIUDADANO	79	37	5	121	2	
Total		79	37	5	121	2

**INFORME SOBRE EL REGISTRO DE OPERACIONES DE
INGRESOS Y GASTOS DE LOS PRECANDIDATOS DEL
PROCESO ELECTORAL LOCAL 2017-2018 CON CORTE AL
28 DE ENERO.**

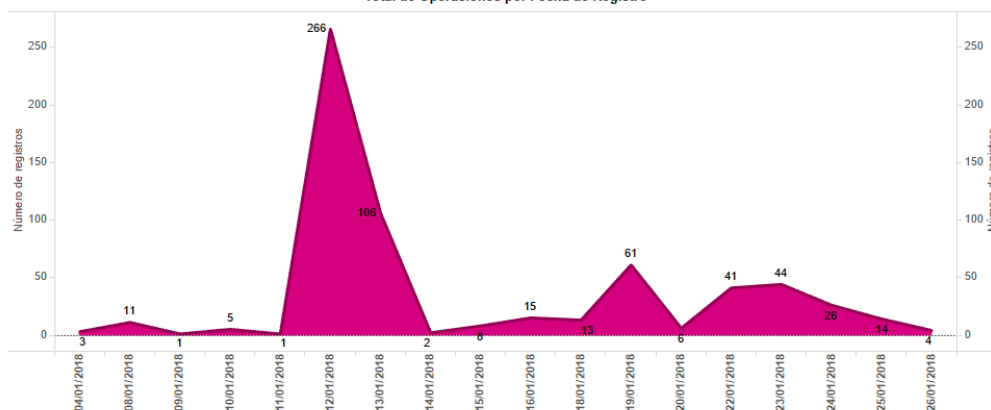
TABASCO

I. Registros de operaciones

Total de Operaciones

Gobernador Estatal	179
Diputado Local MR	237
Presidente Municipal	211
Total general	627

Total de Operaciones por Fecha de Registro



II. Informes Presentados

Se especifica la información de los días transcurridos, número de precandidatos, número de operaciones, promedio de operaciones por día y el número de informes presentados por los precandidatos (la presentación de informes se lleva de acuerdo al calendario establecido y al corte de este reporte aún no inicia el periodo de presentación).

Gobernador Estatal

Sujeto Obligado	Inicio de Precampaña	Días transcurridos	Cargo	Núm. de Precandidatos	Núm. de operaciones	Promedio de operaciones por día	Núm. de Informes presentados en la etapa normal
PARTIDO REVOLUCIONARIO INSTITUCIONAL	24/12/2017	36	Gobernador Estatal	1	11	0.31	0
PARTIDO DE LA REVOLUCIÓN DEMOCRÁTICA	24/12/2017	36	Gobernador Estatal	5	20	0.56	0
NUEVA ALIANZA	24/12/2017	36	Gobernador Estatal	2	0	0.00	0
MORENA	24/12/2017	36	Gobernador Estatal	2	148	4.11	0
Total				10	179		0

Nota. El periodo para la presentación de informes aún no inicia.

INFORME SOBRE EL REGISTRO DE OPERACIONES DE INGRESOS Y GASTOS DE LOS PRECANDIDATOS DEL PROCESO ELECTORAL LOCAL 2017-2018 CON CORTE AL 28 DE ENERO.

Diputado Local MR

Sujeto Obligado	Inicio de Precampaña	Días transcurridos	Cargo	Núm. de Precandidatos	Núm. de operaciones	Promedio de operaciones por día	Núm. de Informes presentados en la etapa normal
PARTIDO REVOLUCIONARIO INSTITUCIONAL	24/12/2017	36	Diputado Local MR	21	0	0.00	0
PARTIDO DE LA REVOLUCIÓN DEMOCRÁTICA	24/12/2017	36	Diputado Local MR	119	0	0.00	0
MOVIMIENTO CIUDADANO	24/12/2017	36	Diputado Local MR	29	237	6.58	0
Total				169	237		0

Nota. El periodo para la presentación de informes aún no inicia.

Presidente Municipal

Sujeto Obligado	Inicio de Precampaña	Días transcurridos	Cargo	Núm. de Precandidatos	Núm. de operaciones	Promedio de operaciones por día	Núm. de Informes presentados en la etapa normal
PARTIDO REVOLUCIONARIO INSTITUCIONAL	24/12/2017	36	Presidente Municipal	16	14	0.39	0
PARTIDO DE LA REVOLUCIÓN DEMOCRÁTICA	24/12/2017	36	Presidente Municipal	69	0	0.00	0
MOVIMIENTO CIUDADANO	24/12/2017	36	Presidente Municipal	24	197	5.47	0
Total				109	211		0

Nota. El periodo para la presentación de informes aún no inicia.

Diputado Local RP

Sujeto Obligado	Inicio de Precampaña	Días transcurridos	Núm. de Precandidatos	Núm. de operaciones	Promedio de operaciones por día	Núm. de Informes presentados en la etapa normal
MOVIMIENTO CIUDADANO	24/12/2017	36	4	0	0.00	0
Total			4	0		0

Nota. El periodo para la presentación de informes aún no inicia.

III. Agenda y avisos de contratación

Gobernador Estatal

Sujeto Obligado	Eventos por Realizar	Eventos Realizados	Eventos Cancelados	Total de Eventos	Avisos de Contratación
PARTIDO REVOLUCIONARIO INSTITUCIONAL	9	19	9	37	0
PARTIDO DE LA REVOLUCIÓN DEMOCRÁTICA	0	0	0	0	0
NUEVA ALIANZA	0	0	0	0	0
MORENA	50	187	128	365	63
Total	59	206	137	402	63

**UNIDAD TÉCNICA DE FISCALIZACIÓN
PROCESO ELECTORAL LOCAL ORDINARIO 2017-2018
PRECAMPAÑA**

**INFORME SOBRE EL REGISTRO DE OPERACIONES DE
INGRESOS Y GASTOS DE LOS PRECANDIDATOS DEL
PROCESO ELECTORAL LOCAL 2017-2018 CON CORTE AL
28 DE ENERO.**

Diputado Local MR

Sujeto Obligado	Eventos por Realizar	Eventos Realizados	Eventos Cancelados	Total de Eventos	Avisos de Contratación
PARTIDO REVOLUCIONARIO INSTITUCIONAL	4	0	0	4	0
PARTIDO DE LA REVOLUCIÓN DEMOCRÁTICA	0	0	0	0	0
MOVIMIENTO CIUDADANO	19	2	12	33	0
Total	23	2	12	37	0

Presidente Municipal

Sujeto Obligado	Eventos por Realizar	Eventos Realizados	Eventos Cancelados	Total de Eventos	Avisos de Contratación
PARTIDO REVOLUCIONARIO INSTITUCIONAL	4	1	0	5	0
PARTIDO DE LA REVOLUCIÓN DEMOCRÁTICA	0	0	0	0	0
MOVIMIENTO CIUDADANO	7	11	12	30	0
Total	11	12	12	35	0

Diputado Local RP

Sujeto Obligado	Inicio de Precampaña	Días transcurridos	Cargo	Núm. de Precandidatos	Núm. de operaciones	Promedio de operaciones por día	Núm. de Informes presentados en la etapa normal
PARTIDO DE LA REVOLUCIÓN DEMOCRÁTICA	24/12/2017	36	Diputado Local RP	20	0	0.00	0
MOVIMIENTO CIUDADANO	24/12/2017	36	Diputado Local RP	4	0	0.00	0
Total				24	0		0

**INFORME SOBRE EL REGISTRO DE OPERACIONES DE
INGRESOS Y GASTOS DE LOS PRECANDIDATOS DEL
PROCESO ELECTORAL LOCAL 2017-2018 CON CORTE AL
28 DE ENERO.**

TLAXCALA

I. Registros de operaciones

Al corte del 28 de enero de 2018 no se han registrado operaciones.

II. Informes Presentados

Se especifica la información de los días transcurridos, número de precandidatos, número de operaciones, promedio de operaciones por día y el número de informes presentados por los precandidatos (la presentación de informes se lleva de acuerdo al calendario establecido y al corte de este reporte aún no inicia el periodo de presentación).

Diputado Local MR

Sujeto Obligado	Inicio de Precampaña	Días transcurridos	Cargo	Núm. de Precandidatos	Núm. de operaciones	Promedio de operaciones por día	Núm. de Informes presentados en la etapa normal
MOVIMIENTO CIUDADANO	23/01/2018	6	Diputado Local MR	10	0	0.00	0
Total				10	0		0

Nota. El periodo para la presentación de informes aún no inicia.

III. Agenda y avisos de contratación

Diputado Local MR

Sujeto Obligado	Eventos por Realizar	Eventos Realizados	Eventos Cancelados	Total de Eventos	Avisos de Contratación
MOVIMIENTO CIUDADANO	19	12	0	31	0
Total		19	12	31	0

INFORME SOBRE EL REGISTRO DE OPERACIONES DE INGRESOS Y GASTOS DE LOS PRECANDIDATOS DEL PROCESO ELECTORAL LOCAL 2017-2018 CON CORTE AL 28 DE ENERO.

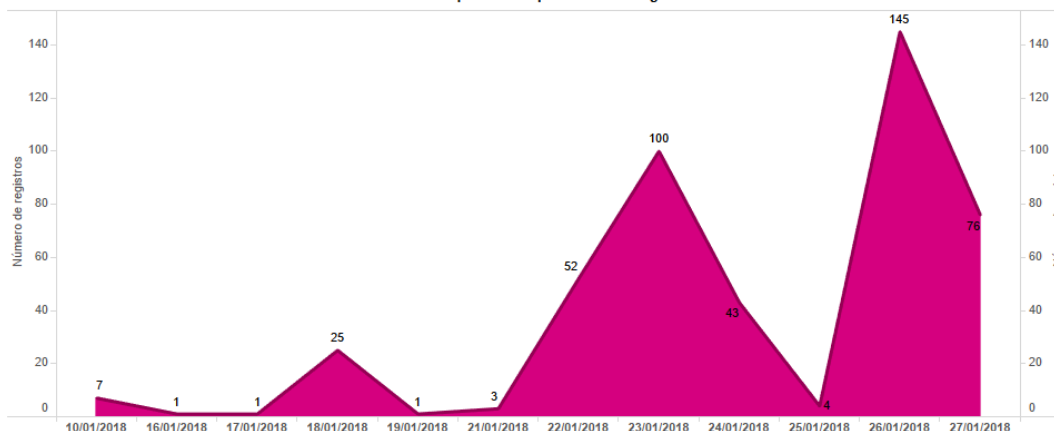
VERACRUZ

I. Registros de operaciones

Total de Operaciones

Gobernador Estatal	417
Diputado Local MR	41
Total general	458

Total de Operaciones por Fecha de Registro



II. Informes Presentados

Se especifica la información de los días transcurridos, número de precandidatos, número de operaciones, promedio de operaciones por día y el número de informes presentados por los precandidatos (la presentación de informes se lleva de acuerdo al calendario establecido y al corte de este reporte aún no inicia el periodo de presentación).

Gobernador Estatal

Sujeto Obligado	Inicio de Precampaña	Días transcurridos	Cargo	Núm. de Precandidatos	Núm. de operaciones	Promedio de operaciones por día	Núm. de Informes presentados en la etapa normal
PARTIDO ACCIÓN NACIONAL	03/01/2018	26	Gobernador Estatal	1	6	0.23	0
PARTIDO REVOLUCIONARIO INSTITUCIONAL	03/01/2018	26	Gobernador Estatal	1	10	0.38	0
NUEVA ALIANZA	03/01/2018	26	Gobernador Estatal	1	0	0.00	0
MORENA	03/01/2018	26	Gobernador Estatal	1	401	15.42	0
Total				4	417		0

Nota. El periodo para la presentación de informes aún no inicia.

INFORME SOBRE EL REGISTRO DE OPERACIONES DE
INGRESOS Y GASTOS DE LOS PRECANDIDATOS DEL
PROCESO ELECTORAL LOCAL 2017-2018 CON CORTE AL
28 DE ENERO.

Diputado Local MR

Sujeto Obligado	Inicio de Precampaña	Días transcurridos	Cargo	Núm. de Precandidatos	Núm. de operaciones	Promedio de operaciones por día	Núm. de Informes presentados en la etapa normal
PARTIDO DE LA REVOLUCIÓN DEMOCRÁTICA	03/01/2018	26	Diputado Local MR	25	25	0.96	0
MOVIMIENTO CIUDADANO	03/01/2018	26	Diputado Local MR	12	16	0.62	0
Total				37	41		0

Nota. El periodo para la presentación de informes aún no inicia.

III. Agenda y avisos de contratación

Gobernador Estatal

Sujeto Obligado	Eventos por Realizar	Eventos Realizados	Eventos Cancelados	Total de Eventos	Avisos de Contratación
PARTIDO ACCIÓN NACIONAL	4	68	6	78	0
PARTIDO REVOLUCIONARIO INSTITUCIONAL	10	36	6	52	5
NUEVA ALIANZA	14	0	0	14	0
MORENA	6	35	0	41	0
Total	34	139	12	185	5

Diputado Local MR

Sujeto Obligado	Eventos por Realizar	Eventos Realizados	Eventos Cancelados	Total de Eventos	Avisos de Contratación
PARTIDO DE LA REVOLUCIÓN DEMOCRÁTICA	0	0	0	0	0
MOVIMIENTO CIUDADANO	118	42	7	167	0
Total	118	42	7	167	0

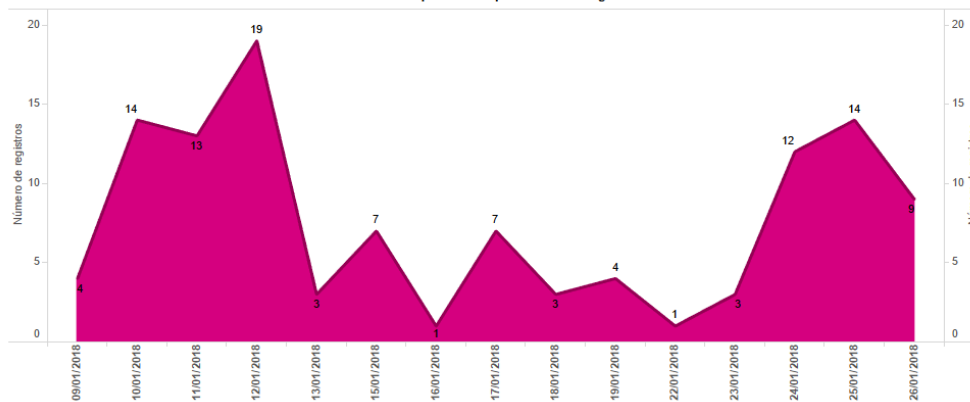
YUCATÁN

I. Registros de operaciones

Total de Operaciones

Gobernador Estatal	113
Presidente Municipal	1
Total general	114

Total de Operaciones por Fecha de Registro



II. Informes Presentados

Se especifica la información de los días transcurridos, número de precandidatos, número de operaciones, promedio de operaciones por día y el número de informes presentados por los precandidatos (la presentación de informes se lleva de acuerdo al calendario establecido y al corte de este reporte aún no inicia el periodo de presentación).

Gobernador Estatal

Sujeto Obligado	Inicio de Precampaña	Días transcurridos	Cargo	Núm. de Precandidatos	Núm. de operaciones	Promedio de operaciones por día	Núm. de Informes presentados en la etapa normal
PARTIDO ACCIÓN NACIONAL	14/12/2017	46	Gobernador Estatal	1	4	0.09	0
PARTIDO REVOLUCIONARIO INSTITUCIONAL	14/12/2017	46	Gobernador Estatal	1	109	2.37	0
PARTIDO DE LA REVOLUCIÓN DEMOCRÁTICA	14/12/2017	46	Gobernador Estatal	2	0	0.00	0
MORENA	14/12/2017	46	Gobernador Estatal	2	0	0.00	0
Total				6	113		0

Nota. El periodo para la presentación de informes aún no inicia.

**UNIDAD TÉCNICA DE FISCALIZACIÓN
PROCESO ELECTORAL LOCAL ORDINARIO 2017-2018
PRECAMPAÑA**

**INFORME SOBRE EL REGISTRO DE OPERACIONES DE
INGRESOS Y GASTOS DE LOS PRECANDIDATOS DEL
PROCESO ELECTORAL LOCAL 2017-2018 CON CORTE AL
28 DE ENERO.**

Diputado Local MR

Sujeto Obligado	Inicio de Precampaña	Días transcurridos	Cargo	Núm. de Precandidatos	Núm. de operaciones	Promedio de operaciones por día	Núm. de Informes presentados en la etapa normal
PARTIDO DE LA REVOLUCIÓN DEMOCRÁTICA	14/12/2017	46	Diputado Local MR	27	0	0.00	0
Total				27	0		0

Nota. El periodo para la presentación de informes aún no inicia.

Presidente Municipal

Sujeto Obligado	Inicio de Precampaña	Días transcurridos	Cargo	Núm. de Precandidatos	Núm. de operaciones	Promedio de operaciones por día	Núm. de Informes presentados en la etapa normal
PARTIDO ACCIÓN NACIONAL	14/12/2017	46	Presidente Municipal	1	1	0.02	0
PARTIDO DE LA REVOLUCIÓN DEMOCRÁTICA	14/12/2017	46	Presidente Municipal	66	0	0.00	0
Total				67	1		0

Nota. El periodo para la presentación de informes aún no inicia.

III. Agenda y avisos de contratación

Gobernador Estatal

Sujeto Obligado	Eventos por Realizar	Eventos Realizados	Eventos Cancelados	Total de Eventos	Avisos de Contratación	
PARTIDO ACCIÓN NACIONAL	54	23	1	78	6	
PARTIDO REVOLUCIONARIO INSTITUCIONAL	9	43	21	73	0	
PARTIDO DE LA REVOLUCIÓN DEMOCRÁTICA	0	0	0	0	0	
MORENA	0	0	0	0	0	
Total		63	66	22	151	6

Diputado Local MR

Sujeto Obligado	Eventos por Realizar	Eventos Realizados	Eventos Cancelados	Total de Eventos	Avisos de Contratación
PARTIDO DE LA REVOLUCIÓN DEMOCRÁTICA	0	0	0	0	0
Total		0	0	0	0

**UNIDAD TÉCNICA DE FISCALIZACIÓN
PROCESO ELECTORAL LOCAL ORDINARIO 2017-2018
PRECAMPAÑA**

**INFORME SOBRE EL REGISTRO DE OPERACIONES DE
INGRESOS Y GASTOS DE LOS PRECANDIDATOS DEL
PROCESO ELECTORAL LOCAL 2017-2018 CON CORTE AL
28 DE ENERO.**

Presidente Municipal

Sujeto Obligado	Eventos por Realizar	Eventos Realizados	Eventos Cancelados	Total de Eventos	Avisos de Contratación
PARTIDO ACCIÓN NACIONAL	0	20	0	20	0
PARTIDO DE LA REVOLUCIÓN DEMOCRÁTICA	0	0	0	0	0
Total	0	20	0	20	0

INFORME SOBRE EL REGISTRO DE OPERACIONES DE INGRESOS Y GASTOS DE LOS PRECANDIDATOS DEL PROCESO ELECTORAL LOCAL 2017-2018 CON CORTE AL 28 DE ENERO.

ZACATECAS

I. Registros de operaciones

Al corte del 28 de enero de 2018 no se han registrado operaciones.

II. Informes Presentados

Se especifica la información de los días transcurridos, número de precandidatos, número de operaciones, promedio de operaciones por día y el número de informes presentados por los precandidatos (la presentación de informes se lleva de acuerdo al calendario establecido y al corte de este reporte aún no inicia el periodo de presentación).

Diputado Local MR

Sujeto Obligado	Inicio de Precampaña	Días transcurridos	Cargo	Núm. de Precandidatos	Núm. de operaciones	Promedio de operaciones por día	Núm. de Informes presentados en la etapa normal
PARTIDO DE LA REVOLUCIÓN DEMOCRÁTICA	03/01/2018	26	Diputado Local MR	25	0	0.00	0
Total				25	0		0

Nota. El periodo para la presentación de informes aún no inicia.

Presidente Municipal

Sujeto Obligado	Inicio de Precampaña	Días transcurridos	Cargo	Núm. de Precandidatos	Núm. de operaciones	Promedio de operaciones por día	Núm. de Informes presentados en la etapa normal
PARTIDO ACCIÓN NACIONAL	03/01/2018	26	Presidente Municipal	2	0	0.00	0
PARTIDO DE LA REVOLUCIÓN DEMOCRÁTICA	03/01/2018	26	Presidente Municipal	42	0	0.00	0
Total				44	0		0

Nota. El periodo para la presentación de informes aún no inicia.

III. Agenda y avisos de contratación

Diputado Local MR

Sujeto Obligado	Eventos por Realizar	Eventos Realizados	Eventos Cancelados	Total de Eventos	Avisos de Contratación
PARTIDO DE LA REVOLUCIÓN DEMOCRÁTICA	0	0	0	0	0
Total	0	0	0	0	0

**UNIDAD TÉCNICA DE FISCALIZACIÓN
PROCESO ELECTORAL LOCAL ORDINARIO 2017-2018
PRECAMPAÑA**

**INFORME SOBRE EL REGISTRO DE OPERACIONES DE
INGRESOS Y GASTOS DE LOS PRECANDIDATOS DEL
PROCESO ELECTORAL LOCAL 2017-2018 CON CORTE AL
28 DE ENERO.**

Presidente Municipal

Sujeto Obligado	Eventos por Realizar	Eventos Realizados	Eventos Cancelados	Total de Eventos	Avisos de Contratación
PARTIDO ACCIÓN NACIONAL	0	0	0	0	0
PARTIDO DE LA REVOLUCIÓN DEMOCRÁTICA	2	0	0	2	0
Total	2	0	0	2	0

Ingreso - Gasto

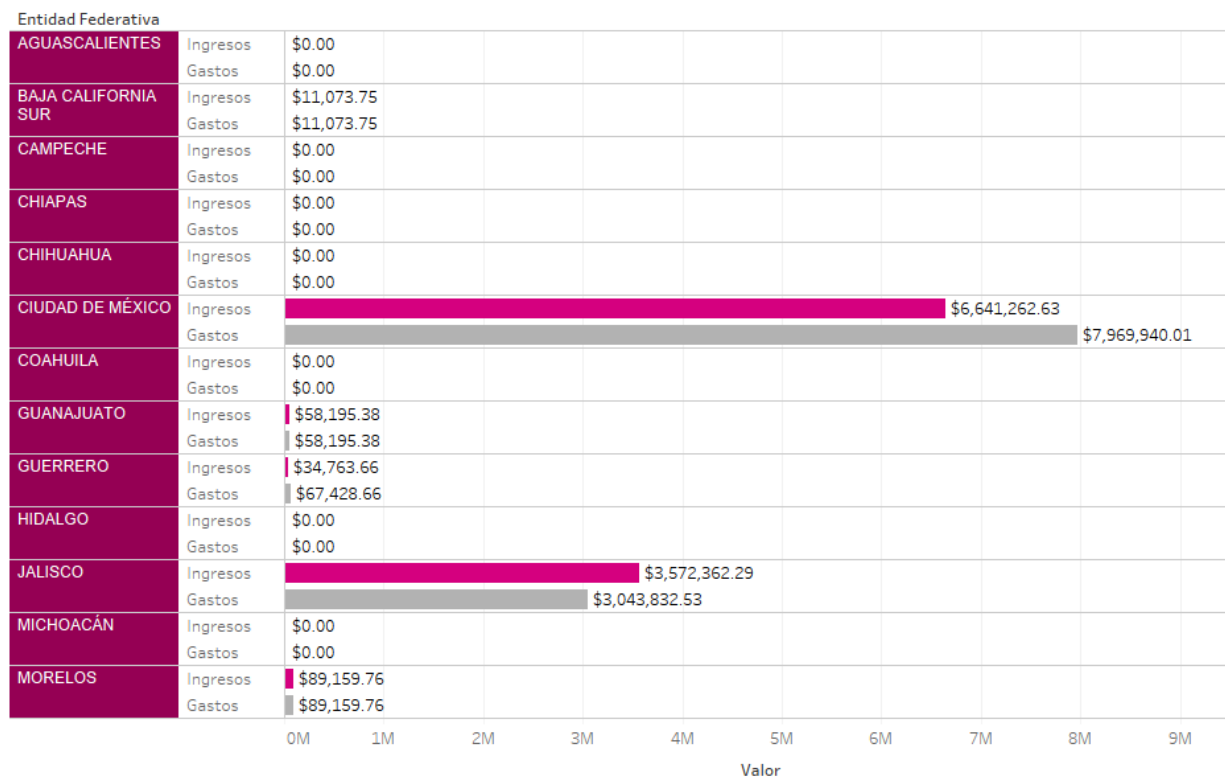
INFORME SOBRE EL REGISTRO DE OPERACIONES DE INGRESOS Y GASTOS DE LOS PRECANDIDATOS DEL PROCESO ELECTORAL LOCAL 2017-2018 CON CORTE AL 28 DE ENERO.

I.-INGRESO GASTO TOTAL GENERAL

Ingresos	\$16,374,240.06
Gastos	\$16,748,545.77

II.-INGRESO GASTO TOTAL ESTATAL

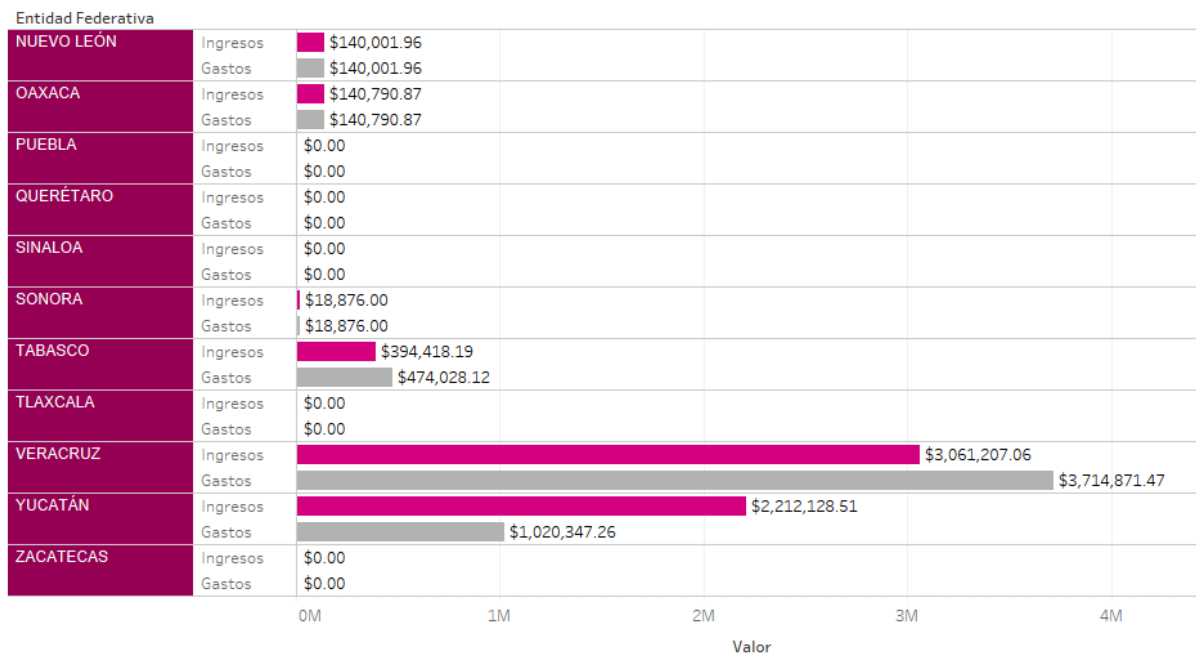
Comparativo de Ingresos y Gastos por Entidad



**UNIDAD TÉCNICA DE FISCALIZACIÓN
PROCESO ELECTORAL LOCAL ORDINARIO 2017-2018
PRECAMPAÑA**

**INFORME SOBRE EL REGISTRO DE OPERACIONES DE
INGRESOS Y GASTOS DE LOS PRECANDIDATOS DEL
PROCESO ELECTORAL LOCAL 2017-2018 CON CORTE AL
28 DE ENERO.**

Comparativo de Ingresos y Gastos por Entidad



INFORME SOBRE EL REGISTRO DE OPERACIONES DE INGRESOS Y GASTOS DE LOS PRECANDIDATOS DEL PROCESO ELECTORAL LOCAL 2017-2018 CON CORTE AL 28 DE ENERO.

III.-INGRESO GASTO POR ENTIDAD Y SUJETO OBLIGADO

Entidad Federativa	Cargo	Sujeto Obligado	Precandidatos	Total de Operaciones	Ingresos	Gastos
AGUASCALIENTES	Diputado Local MR	PARTIDO DE LA REVOLUCIÓN DEMOCRÁTICA	14	0	\$0.00	\$0.00
	Total		14	0	\$0.00	\$0.00
BAJA CALIFORNIA SUR	Diputado Local MR	NUEVA ALIANZA	8	7	\$2,137.75	\$2,137.75
		PARTIDO DE LA REVOLUCIÓN DEMOCRÁTICA	18	74	\$2,000.00	\$2,000.00
	Presidente Municipal	NUEVA ALIANZA	3	4	\$6,936.00	\$6,936.00
		PARTIDO DE LA REVOLUCIÓN DEMOCRÁTICA	5	20	\$0.00	\$0.00
Total		34	105	\$11,073.75	\$11,073.75	
CAMPECHE	Presidente Municipal	PARTIDO ACCIÓN NACIONAL	1	0	\$0.00	\$0.00
	Total		1	0	\$0.00	\$0.00
CHIAPAS	Gobernador Estatal	MORENA	2	0	\$0.00	\$0.00
		MOVIMIENTO CIUDADANO	1	0	\$0.00	\$0.00
		PARTIDO DEL TRABAJO	2	0	\$0.00	\$0.00
		PARTIDO REVOLUCIONARIO INSTITUCIONAL	1	0	\$0.00	\$0.00
	Total		6	0	\$0.00	\$0.00
CHIHUAHUA	Diputado Local MR	MOVIMIENTO CIUDADANO	1	0	\$0.00	\$0.00
	Presidente Municipal	MOVIMIENTO CIUDADANO	6	0	\$0.00	\$0.00
Total		7	0	\$0.00	\$0.00	
CIUDAD DE MÉXICO	Jefe de Gobierno	MORENA	2	189	\$727,329.70	\$727,329.70
		PARTIDO DE LA REVOLUCIÓN DEMOCRÁTICA	3	278	\$4,526,543.19	\$4,526,543.19
		PARTIDO HUMANISTA DEL DISTRITO FEDERAL	2	2	\$0.00	\$0.00
		PARTIDO REVOLUCIONARIO INSTITUCIONAL	1	34	\$199,815.21	\$1,528,492.59
	Diputado Local MR	NUEVA ALIANZA	2	0	\$0.00	\$0.00
		PARTIDO DE LA REVOLUCIÓN DEMOCRÁTICA	225	4,168	\$487,035.54	\$487,035.54
	ALCALDE	PARTIDO HUMANISTA DEL DISTRITO FEDERAL	43	0	\$0.00	\$0.00
		MOVIMIENTO CIUDADANO	1	3	\$9,562.58	\$9,562.58
	PARTIDO DE LA REVOLUCIÓN DEMOCRÁTICA		65	1,394	\$690,976.41	\$690,976.41
		PARTIDO HUMANISTA DEL DISTRITO FEDERAL	4	0	\$0.00	\$0.00
Total		348	6,068	\$6,641,262.63	\$7,969,940.01	
COAHUILA	Presidente Municipal	PARTIDO DE LA REVOLUCIÓN DEMOCRÁTICA	26	0	\$0.00	\$0.00
	Total		26	0	\$0.00	\$0.00
GUANAJUATO	Gobernador Estatal	MORENA	2	10	\$33,809.40	\$33,809.40
		PARTIDO ACCIÓN NACIONAL	1	0	\$0.00	\$0.00
	Presidente Municipal	MOVIMIENTO CIUDADANO	4	6	\$24,385.98	\$24,385.98
		PARTIDO ACCIÓN NACIONAL	1	0	\$0.00	\$0.00
Total		8	16	\$58,195.38	\$58,195.38	
GUERRERO	Diputado Local MR	IMPULSO HUMANISTA DE GUERRERO	1	0	\$0.00	\$0.00
	Presidente Municipal	IMPULSO HUMANISTA DE GUERRERO	3	0	\$0.00	\$0.00
		MOVIMIENTO CIUDADANO	4	8	\$11,171.50	\$43,836.50
		NUEVA ALIANZA	2	6	\$23,592.16	\$23,592.16
Total		10	14	\$34,763.66	\$67,428.66	
HIDALGO	Diputado Local MR	PARTIDO DE LA REVOLUCIÓN DEMOCRÁTICA	59	0	\$0.00	\$0.00
	Total		59	0	\$0.00	\$0.00
JALISCO	Gobernador Estatal	MORENA	2	106	\$168,563.28	\$168,563.28
		MOVIMIENTO CIUDADANO	1	95	\$1,942,671.12	\$1,037,791.12
		PARTIDO DE LA REVOLUCIÓN DEMOCRÁTICA	2	8	\$0.00	\$0.00
	Diputado Local MR	PARTIDO REVOLUCIONARIO INSTITUCIONAL	1	0	\$0.00	\$0.00
		MOVIMIENTO CIUDADANO	55	666	\$354,989.74	\$382,721.79
		PARTIDO DE LA REVOLUCIÓN DEMOCRÁTICA	22	0	\$0.00	\$0.00
	Presidente Municipal	PARTIDO REVOLUCIONARIO INSTITUCIONAL	8	0	\$0.00	\$0.00
		MOVIMIENTO CIUDADANO	281	3,026	\$1,106,138.15	\$1,454,756.34
		PARTIDO DE LA REVOLUCIÓN DEMOCRÁTICA	30	0	\$0.00	\$0.00
		PARTIDO REVOLUCIONARIO INSTITUCIONAL	55	0	\$0.00	\$0.00
Total		457	3,901	\$3,572,362.29	\$3,043,832.53	
MICHOCÁN	Diputado Local MR	PARTIDO ACCIÓN NACIONAL	4	0	\$0.00	\$0.00
	Presidente Municipal	MOVIMIENTO CIUDADANO	1	0	\$0.00	\$0.00
		PARTIDO ACCIÓN NACIONAL	4	0	\$0.00	\$0.00
Total		9	0	\$0.00	\$0.00	
MORELOS	Gobernador Estatal	PARTIDO DE LA REVOLUCIÓN DEMOCRÁTICA	1	22	\$75,214.93	\$75,214.93
		PARTIDO SOCIALDEMOCRATA DE MORELOS	1	0	\$0.00	\$0.00
	Diputado Local MR	PARTIDO ACCIÓN NACIONAL	1	0	\$0.00	\$0.00
		PARTIDO DE LA REVOLUCIÓN DEMOCRÁTICA	55	14	\$7,480.75	\$7,480.75
	Presidente Municipal	PARTIDO DE LA REVOLUCIÓN DEMOCRÁTICA	62	25	\$6,464.08	\$6,464.08
Total		120	61	\$89,159.76	\$89,159.76	

**UNIDAD TÉCNICA DE FISCALIZACIÓN
PROCESO ELECTORAL LOCAL ORDINARIO 2017-2018
PRECAMPAÑA**

**INFORME SOBRE EL REGISTRO DE OPERACIONES DE
INGRESOS Y GASTOS DE LOS PRECANDIDATOS DEL
PROCESO ELECTORAL LOCAL 2017-2018 CON CORTE AL
28 DE ENERO.**

Entidad Federativa	Cargo	Sujeto Obligado	Precandidatos	Total de Operaciones	Ingresos	Gastos
NUEVO LEÓN	Diputado Local MR	MOVIMIENTO CIUDADANO	122	0	\$0.00	\$0.00
		NUEVA ALIANZA	1	0	\$0.00	\$0.00
	Presidente Municipal	MOVIMIENTO CIUDADANO	61	0	\$0.00	\$0.00
		NUEVA ALIANZA	9	4	\$140,001.96	\$140,001.96
Total			193	4	\$140,001.96	\$140,001.96
OAXACA	Diputado Local MR	MOVIMIENTO CIUDADANO	16	82	\$23,653.61	\$23,653.61
		PARTIDO DE LA REVOLUCIÓN DEMOCRÁTICA	40	0	\$0.00	\$0.00
		PARTIDO UNIDAD POPULAR	2	8	\$9,982.91	\$9,982.91
	Primer Concejal de Ayuntamiento	MOVIMIENTO CIUDADANO	39	206	\$105,154.35	\$105,154.35
		PARTIDO DE LA REVOLUCIÓN DEMOCRÁTICA	472	0	\$0.00	\$0.00
		PARTIDO UNIDAD POPULAR	4	2	\$2,000.00	\$2,000.00
Total			573	298	\$140,790.87	\$140,790.87
PUEBLA	Gobernador Estatal	PARTIDO ACCIÓN NACIONAL	1	0	\$0.00	\$0.00
	Presidente Municipal	MOVIMIENTO CIUDADANO	34	0	\$0.00	\$0.00
	Total			35	0	\$0.00
QUERÉTARO	Presidente Municipal	PARTIDO ACCIÓN NACIONAL	1	0	\$0.00	\$0.00
	Total			1	0	\$0.00
SINALOA	Diputado Local MR	PARTIDO INDEPENDIENTE DE SINALOA	21	0	\$0.00	\$0.00
	Presidente Municipal	PARTIDO INDEPENDIENTE DE SINALOA	19	0	\$0.00	\$0.00
	Total			40	0	\$0.00
SONORA	Diputado Local MR	MOVIMIENTO CIUDADANO	30	0	\$0.00	\$0.00
	Presidente Municipal	MOVIMIENTO CIUDADANO	34	7	\$18,876.00	\$18,876.00
	Total			64	7	\$18,876.00
TABASCO	Gobernador Estatal	MORENA	2	148	\$306,648.42	\$306,648.42
		NUEVA ALIANZA	2	0	\$0.00	\$0.00
		PARTIDO DE LA REVOLUCIÓN DEMOCRÁTICA	5	20	\$0.00	\$0.00
		PARTIDO REVOLUCIONARIO INSTITUCIONAL	1	11	\$65,668.00	\$96,969.88
	Diputado Local MR	MOVIMIENTO CIUDADANO	29	237	\$8,583.18	\$8,583.18
		PARTIDO DE LA REVOLUCIÓN DEMOCRÁTICA	119	0	\$0.00	\$0.00
		PARTIDO REVOLUCIONARIO INSTITUCIONAL	21	0	\$0.00	\$0.00
	Presidente Municipal	MOVIMIENTO CIUDADANO	24	197	\$13,518.59	\$13,518.59
		PARTIDO DE LA REVOLUCIÓN DEMOCRÁTICA	69	0	\$0.00	\$0.00
		PARTIDO REVOLUCIONARIO INSTITUCIONAL	16	14	\$0.00	\$48,308.05
	Diputado Local RP	MOVIMIENTO CIUDADANO	4	0	\$0.00	\$0.00
PARTIDO DE LA REVOLUCIÓN DEMOCRÁTICA		20	0	\$0.00	\$0.00	
Total			312	627	\$394,418.19	\$474,028.12
TLAXCALA	Diputado Local MR	MOVIMIENTO CIUDADANO	10	0	\$0.00	\$0.00
	Total			10	0	\$0.00
VERACRUZ	Gobernador Estatal	MORENA	1	401	\$1,192,838.78	\$1,192,838.78
		NUEVA ALIANZA	1	0	\$0.00	\$0.00
		PARTIDO ACCIÓN NACIONAL	1	6	\$176,436.01	\$176,436.01
		PARTIDO REVOLUCIONARIO INSTITUCIONAL	1	10	\$1,658,473.40	\$2,312,137.81
	Diputado Local MR	MOVIMIENTO CIUDADANO	12	16	\$23,459.00	\$23,459.00
		PARTIDO DE LA REVOLUCIÓN DEMOCRÁTICA	25	25	\$9,999.87	\$9,999.87
		Total			41	458
YUCATÁN	Gobernador Estatal	MORENA	2	0	\$0.00	\$0.00
		PARTIDO ACCIÓN NACIONAL	1	4	\$300,000.00	\$49,000.03
		PARTIDO DE LA REVOLUCIÓN DEMOCRÁTICA	2	0	\$0.00	\$0.00
		PARTIDO REVOLUCIONARIO INSTITUCIONAL	1	109	\$1,902,128.51	\$971,347.23
	Diputado Local MR	PARTIDO DE LA REVOLUCIÓN DEMOCRÁTICA	27	0	\$0.00	\$0.00
	Presidente Municipal	PARTIDO ACCIÓN NACIONAL	1	1	\$10,000.00	\$0.00
		PARTIDO DE LA REVOLUCIÓN DEMOCRÁTICA	66	0	\$0.00	\$0.00
Total			100	114	\$2,212,128.51	\$1,020,347.26
ZACATECAS	Diputado Local MR	PARTIDO DE LA REVOLUCIÓN DEMOCRÁTICA	25	0	\$0.00	\$0.00
	Presidente Municipal	PARTIDO ACCIÓN NACIONAL	2	0	\$0.00	\$0.00
	PARTIDO DE LA REVOLUCIÓN DEMOCRÁTICA	42	0	\$0.00	\$0.00	
Total			69	0	\$0.00	\$0.00
Total general			2,537	11,673	\$16,374,240.06	\$16,748,545.77

**INFORME SOBRE EL REGISTRO DE OPERACIONES DE
INGRESOS Y GASTOS DE LOS PRECANDIDATOS DEL
PROCESO ELECTORAL LOCAL 2017-2018 CON CORTE AL
28 DE ENERO.**

IV. INGRESO POR CARGO Y SUJETO OBLIGADO POR RUBRO

Jefe de Gobierno

Sujeto Obligado	Aportaciones de simpatizantes	Aportaciones de militantes	Aportaciones del Precandidato	Transferencias de recursos federales	Transferencias de recursos locales	Total ingresos
PARTIDO REVOLUCIONARIO INSTITUCIONAL		\$13,600.00			\$186,215.21	\$199,815.21
PARTIDO DE LA REVOLUCIÓN DEMOCRÁTICA	\$3,342,737.22		\$54,268.70		\$1,129,537.27	\$4,526,543.19
MORENA		\$227,373.08	\$22,703.00	\$477,253.62		\$727,329.70
Total general	\$3,342,737.22	\$240,973.08	\$76,971.70	\$477,253.62	\$1,315,752.48	\$5,453,688.10

Gobernador

Sujeto Obligado	Aportaciones de simpatizantes	Aportaciones de militantes	Aportaciones del Precandidato	Transferencias de recursos federales	Transferencias de recursos locales	Total ingresos
PARTIDO ACCIÓN NACIONAL					\$476,436.01	\$476,436.01
PARTIDO REVOLUCIONARIO INSTITUCIONAL		\$2,015,128.51	\$40,500.00		\$1,570,641.40	\$3,626,269.91
PARTIDO DE LA REVOLUCIÓN DEMOCRÁTICA				\$0.00	\$75,214.93	\$75,214.93
MOVIMIENTO CIUDADANO	\$64,230.97	\$1,678.23		\$6,109.95	\$1,870,651.97	\$1,942,671.12
MORENA	\$128,235.18	\$43,783.24		\$202,372.68	\$1,327,468.78	\$1,701,859.88
Total general	\$192,466.15	\$2,060,589.98	\$40,500.00	\$208,482.63	\$5,320,413.09	\$7,822,451.85

Diputado Local MR

Sujeto Obligado	Aportaciones de simpatizantes	Aportaciones de militantes	Aportaciones del Precandidato	Transferencias de recursos federales	Transferencias de recursos locales	Total ingresos
PARTIDO DE LA REVOLUCIÓN DEMOCRÁTICA	\$43,618.64	\$0.00	\$2,000.00	\$0.00	\$460,897.52	\$506,516.16
MOVIMIENTO CIUDADANO	\$67,158.03	\$90,050.05	\$42,718.63	\$40,776.75	\$169,982.07	\$410,685.53
NUEVA ALIANZA		\$2,137.75				\$2,137.75
PARTIDO UNIDAD POPULAR	\$9,982.91					\$9,982.91
Total general	\$120,759.58	\$92,187.80	\$44,718.63	\$40,776.75	\$630,879.59	\$929,322.35

Presidente Municipal

Sujeto Obligado	Aportaciones de simpatizantes	Aportaciones de militantes	Aportaciones del Precandidato	Transferencias de recursos federales	Transferencias de recursos locales	Total ingresos
PARTIDO ACCIÓN NACIONAL			\$10,000.00			\$10,000.00
PARTIDO DE LA REVOLUCIÓN DEMOCRÁTICA	\$1,600.00			\$0.00	\$4,864.08	\$6,464.08
MOVIMIENTO CIUDADANO	\$151,284.90	\$175,118.18	\$16,619.23	\$24,713.94	\$806,353.97	\$1,174,090.22
NUEVA ALIANZA	\$1,350.00	\$34,178.16			\$135,001.96	\$170,530.12
Total general	\$154,234.90	\$209,296.34	\$26,619.23	\$24,713.94	\$946,220.01	\$1,361,084.42

Alcalde

Sujeto Obligado	Aportaciones de simpatizantes	Aportaciones de militantes	Aportaciones del Precandidato	Transferencias de recursos federales	Transferencias de recursos locales	Total ingresos
PARTIDO DE LA REVOLUCIÓN DEMOCRÁTICA	\$346,948.39	\$31,362.11	\$8,700.00		\$303,965.91	\$690,976.41
MOVIMIENTO CIUDADANO	\$9,260.00			\$302.58		\$9,562.58
Total general	\$356,208.39	\$31,362.11	\$8,700.00	\$302.58	\$303,965.91	\$700,538.99

Primer Concejel de Ayuntamiento

Sujeto Obligado	Aportaciones de simpatizantes	Aportaciones del Precandidato	Transferencias de recursos federales	Total ingresos
MOVIMIENTO CIUDADANO	\$67,150.00	\$32,000.00	\$6,004.35	\$105,154.35
PARTIDO UNIDAD POPULAR	\$2,000.00			\$2,000.00
Total general	\$69,150.00	\$32,000.00	\$6,004.35	\$107,154.35

Nota. Para mayor detalle favor de consultar el anexo correspondiente.

**UNIDAD TÉCNICA DE FISCALIZACIÓN
PROCESO ELECTORAL LOCAL ORDINARIO 2017-2018
PRECAMPAÑA**

**INFORME SOBRE EL REGISTRO DE OPERACIONES DE
INGRESOS Y GASTOS DE LOS PRECANDIDATOS DEL
PROCESO ELECTORAL LOCAL 2017-2018 CON CORTE AL
28 DE ENERO.**

V. GASTO POR CARGO Y SUJETO OBLIGADO POR RUBRO

Jefe de Gobierno

Sujeto Obligado	Operativos de la Precampaña	Propaganda	Propaganda exhibida en páginas de internet	Propaganda utilitaria	Producción de los mensajes para radio y T.V.	Propaganda en vía pública	Total gastos
PARTIDO REVOLUCIONARIO INSTITUCIONAL	\$863,612.59		\$50,000.00	\$307,520.00	\$307,360.00		\$1,528,492.59
PARTIDO DE LA REVOLUCIÓN DEMOCRÁTICA	\$1,694,811.54	\$280,974.39	\$1,349,231.09	\$229,474.12	\$964,297.56	\$7,754.49	\$4,526,543.19
MORENA	\$624,741.32	\$219.94			\$102,368.44		\$727,329.70
Total general	\$3,183,165.45	\$281,194.33	\$1,399,231.09	\$536,994.12	\$1,374,026.00	\$7,754.49	\$6,782,365.48

Gobernador

Sujeto Obligado	Operativos de la Precampaña	Propaganda	Propaganda exhibida en páginas de internet	Propaganda utilitaria	Producción de los mensajes para radio y T.V.	Propaganda en vía pública	Total gastos
PARTIDO ACCIÓN NACIONAL	\$202,888.41			\$22,547.63			\$225,436.04
PARTIDO REVOLUCIONARIO INSTITUCIONAL	\$644,590.09	\$204,780.62		\$752.60		\$2,530,331.61	\$3,380,454.92
PARTIDO DE LA REVOLUCIÓN DEMOCRÁTICA	\$75,214.93				\$0.00		\$75,214.93
MOVIMIENTO CIUDADANO	\$517,885.71	\$13,795.46	\$500,000.00		\$6,109.95		\$1,037,791.12
MORENA	\$1,378,088.56	\$55,332.00		\$121,278.00	\$105,401.32	\$41,760.00	\$1,701,859.88
Total general	\$2,818,667.70	\$273,908.08	\$500,000.00	\$144,578.23	\$111,511.27	\$2,572,091.61	\$6,420,756.89

Diputado Local MR

Sujeto Obligado	Operativos de la Precampaña	Propaganda	Propaganda exhibida en páginas de internet	Propaganda utilitaria	Producción de los mensajes para radio y T.V.	Propaganda en diarios, revistas y otros medios impresos	Propaganda en vía pública	Total gastos
PARTIDO DE LA REVOLUCIÓN DEMOCRÁTICA	\$55,244.97	\$169,866.19		\$267,487.86	\$5,263.54		\$8,653.60	\$506,516.16
MOVIMIENTO CIUDADANO	\$180,057.39	\$188,955.02	\$17,400.00	\$15,621.96	\$30,815.21	\$5,568.00		\$438,417.58
NUEVA ALIANZA	\$256.85	\$1,880.90		\$0.00				\$2,137.75
PARTIDO UNIDAD POPULAR	\$7,207.91	\$150.00		\$2,625.00				\$9,982.91
Total general	\$242,767.12	\$360,852.11	\$17,400.00	\$285,734.82	\$36,078.75	\$5,568.00	\$8,653.60	\$957,054.40

Presidente Municipal

Sujeto Obligado	Operativos de la Precampaña	Propaganda	Propaganda exhibida en páginas de internet	Propaganda utilitaria	Producción de los mensajes para radio y T.V.	Propaganda en diarios, revistas y otros medios impresos	Propaganda en vía pública	Total gastos
PARTIDO REVOLUCIONARIO INSTITUCIONAL	\$48,308.05							\$48,308.05
PARTIDO DE LA REVOLUCIÓN DEMOCRÁTICA	\$6,464.08				\$0.00			\$6,464.08
MOVIMIENTO CIUDADANO	\$294,407.08	\$175,465.00	\$100,100.00	\$897,852.39	\$21,254.94	\$61,654.00	\$4,640.00	\$1,555,373.41
NUEVA ALIANZA	\$30,134.16	\$11,113.96		\$54,810.00			\$74,472.00	\$170,530.12
Total general	\$379,313.37	\$186,578.96	\$100,100.00	\$952,662.39	\$21,254.94	\$61,654.00	\$79,112.00	\$1,780,675.66

Alcalde

Sujeto Obligado	Operativos de la Precampaña	Propaganda	Propaganda exhibida en páginas de internet	Propaganda utilitaria	Producción de los mensajes para radio y T.V.	Propaganda en diarios, revistas y otros medios impresos	Propaganda en vía pública	Total gastos
PARTIDO DE LA REVOLUCIÓN DEMOCRÁTICA	\$178,728.57	\$285,463.64	\$10,396.00	\$197,643.89	\$3,341.32	\$2,668.00	\$12,734.99	\$690,976.41
MOVIMIENTO CIUDADANO	\$9,260.00				\$302.58			\$9,562.58
Total general	\$187,988.57	\$285,463.64	\$10,396.00	\$197,643.89	\$3,643.90	\$2,668.00	\$12,734.99	\$700,538.99

Primer Concejal de Ayuntamiento

Sujeto Obligado	Operativos de la Precampaña	Propaganda	Propaganda utilitaria	Producción de los mensajes para radio y T.V.	Total gastos
MOVIMIENTO CIUDADANO	\$41,300.00	\$57,650.00	\$200.00	\$6,004.35	\$105,154.35
PARTIDO UNIDAD POPULAR	\$2,000.00				\$2,000.00
Total general	\$43,300.00	\$57,650.00	\$200.00	\$6,004.35	\$107,154.35

Nota. Para mayor detalle favor de consultar el anexo correspondiente.

**Procedimientos de fiscalización
Precampaña en el Ámbito Local**

INFORME SOBRE EL REGISTRO DE OPERACIONES DE
 INGRESOS Y GASTOS DE LOS PRECANDIDATOS DEL
 PROCESO ELECTORAL LOCAL 2017-2018 CON CORTE AL
 28 DE ENERO.

MONITOREO DE PROPAGANDA COLOCADA EN LA VÍA PÚBLICA

a) PERIODO DE PRECAMPAÑA

Periodo	Recorridos realizados	Entidades
Del 18 al 19 de diciembre de 2017	117	CDMX, Guanajuato, Jalisco Quintana Roo y Yucatán
Del 28 al 30 de diciembre de 2017	150	CDMX, Guanajuato, Jalisco Quintana Roo y Yucatán
Del 10 al 12 de enero de 2018	645	Aguascalientes, Baja California Sur, Campeche, Coahuila, CDMX, Durango, Guanajuato, Guerrero, Hidalgo, Jalisco, Morelos, Nuevo León, Quintana Roo, San Luis Potosí, Sinaloa, Tabasco, Veracruz, Yucatán y Zacatecas
Del 22 al 24 de enero de 2018	749	Aguascalientes, Baja California Sur, Campeche, Coahuila, Colima, Chiapas, Chihuahua, CDMX, Durango, Guanajuato, Guerrero, Hidalgo, Jalisco, México, Michoacán, Morelos, Nuevo León, Oaxaca, Querétaro, Quintana Roo, San Luis Potosí, Sinaloa, Sonora, Tabasco, Tamaulipas, Tlaxcala Veracruz, Yucatán y Zacatecas
Total	1,661	

a) TESTIGOS RECOPIRADOS

Periodo	No. Testigos
Del 18 al 19 de diciembre de 2017	21
Del 28 al 30 de diciembre de 2017	90
Del 10 al 12 de enero de 2018	222
Del 22 al 24 de enero de 2018	1,120
Total	1,459

Nota: Información extraída del SIMEI.

Entidad	Partido	Monitoreo en espectaculares					Total general
		Carteleros o panorámicos	Pantallas	Mantas	Muros	Otros	
Baja California Sur	Partido de la Revolución Democrática	0	0	2	0	0	2
Baja California Sur	Partido Revolucionario Institucional	0	0	0	1	0	1
Baja California Sur	Baja California Sur Coherente	0	0	0	1	0	1
Baja California Sur	Partido de Renovación Sudcaliforniana	0	0	0	1	0	1
Campeche	Morena	0	0	0	3	0	3
Campeche	Partido Acción Nacional	0	0	0	2	0	2
Campeche	Partido Revolucionario Institucional	0	0	0	6	0	6
Chiapas	Chiapas Unido	2	0	0	6	0	8
Chiapas	Encuentro Social	1	0	0	0	0	1
Chiapas	Morena	0	0	0	3	0	3
Chiapas	Mover A Chiapas	1	0	0	27	0	28
Chiapas	Movimiento Ciudadano	1	0	0	0	0	1
Chiapas	Partido Acción Nacional	0	0	0	1	0	1
Chiapas	Partido Revolucionario Institucional	0	0	0	5	0	5
Chiapas	Partido Verde Ecologista de México	0	0	4	9	1	14

**INFORME SOBRE EL REGISTRO DE OPERACIONES DE
INGRESOS Y GASTOS DE LOS PRECANDIDATOS DEL
PROCESO ELECTORAL LOCAL 2017-2018 CON CORTE AL
28 DE ENERO.**

Entidad	Partido	Monitoreo en espectaculares					Total general
		Carteleras o panorámicos	Pantallas	Mantas	Muros	Otros	
Chihuahua	Morena	0	0	0	1	0	1
Chihuahua	Movimiento Ciudadano	0	0	0	2	0	2
Ciudad de México	Morena	1	0	12	17	13	43
Ciudad de México	Movimiento Ciudadano	0	0	2	0	0	2
Ciudad de México	Partido de la Revolución Democrática	20	0	8	32	29	89
Ciudad de México	Partido Humanista	1	0	0	4	0	5
Ciudad de México	Partido Revolucionario Institucional	0	0	2	9	0	11
Ciudad de México	Partido del Trabajo	0	0	0	5	0	5
Coahuila	Partido Acción Nacional	0	0	0	1	0	1
Coahuila	Partido Unidad Democrática de Coahuila	0	0	0	1	0	1
Durango	Partido Acción Nacional	0	0	0	1	0	1
Guanajuato	Encuentro Social	0	0	0	1	0	1
Guanajuato	Movimiento Ciudadano	0	0	0	1	0	1
Guanajuato	Partido Acción Nacional	0	0	1	39	0	40
Guanajuato	Partido del Trabajo	0	0	0	1	0	1
Guanajuato	Partido Revolucionario Institucional	0	0	2	17	0	19
Guanajuato	Partido Verde Ecologista de México	0	0	0	10	0	10
Guerrero	Coincidencia Guerrerense	1	0	0	16	0	17
Guerrero	Movimiento Ciudadano	6	0	2	1	3	12
Guerrero	Nueva Alianza	0	0	7	0	0	7
Guerrero	Partido de la Revolución Democrática	7	0	1	0	5	13
Guerrero	Partido de los Pobres de Guerrero	0	0	0	5	1	6
Hidalgo	Nueva Alianza	0	0	0	2	0	2
Hidalgo	Partido de la Revolución Democrática	0	0	0	1	0	1
Hidalgo	Partido Revolucionario Institucional	0	0	0	1	0	1
Jalisco	Encuentro Social	0	0	0	1	0	1
Jalisco	Morena	0	0	0	15	0	15
Jalisco	Movimiento Ciudadano	0	0	34	53	0	87
Jalisco	Partido Acción Nacional	0	0	0	6	0	6
Jalisco	Partido de la Revolución Democrática	0	0	0	13	0	13
Jalisco	Partido Del Trabajo	0	0	0	2	0	2
Jalisco	Partido Revolucionario Institucional	2	0	1	74	0	77
Jalisco	Partido Verde Ecologista De México	0	0	2	3	0	5
México	Encuentro Social	0	0	2	3	0	5
México	Morena	0	0	18	37	2	57
México	Movimiento Ciudadano	0	0	0	3	0	3
México	Nueva Alianza	0	0	0	1	0	1
México	Partido Acción Nacional	1	1	3	34	0	39
México	Partido de la Revolución Democrática	0	0	6	17	0	23
México	Partido del Trabajo	0	0	2	7	0	9
México	Partido Revolucionario Institucional	0	0	22	7	0	29
México	Partido Verde Ecologista de México	0	0	0	1	0	1
México	Vía Radical	0	0	12	10	1	23
Michoacán	Morena	0	0	1	0	0	1
Michoacán	Partido Acción Nacional	0	0	0	1	0	1
Morelos	Partido Acción Nacional	0	0	4	0	1	5
Morelos	Partido Revolucionario Institucional	1	0	0	5	0	6
Morelos	Partido de la Revolución Democrática	38	0	20	9	6	73
Morelos	Partido Socialdemócrata de Morelos	3	0	0	0	2	5
Morelos	Partido Verde Ecologista de México	0	0	1	0	0	1
Nuevo Leon	Partido Acción Nacional	0	0	0	2	0	2
Nuevo Leon	Partido del Trabajo	0	0	0	2	0	2
Nuevo Leon	Partido Revolucionario Institucional	0	0	0	4	0	4
Oaxaca	Nueva Alianza	0	0	0	1	0	1
Oaxaca	Partido del Trabajo	0	0	0	1	0	1
Oaxaca	Partido Revolucionario Institucional	0	0	0	1	0	1

**INFORME SOBRE EL REGISTRO DE OPERACIONES DE
INGRESOS Y GASTOS DE LOS PRECANDIDATOS DEL
PROCESO ELECTORAL LOCAL 2017-2018 CON CORTE AL
28 DE ENERO.**

Entidad	Partido	Monitoreo en espectaculares					Total general
		Carteleras o panorámicos	Pantallas	Mantas	Muros	Otros	
Puebla	Encuentro Social	0	0	0	2	0	2
Puebla	Morena	0	0	0	4	0	4
Puebla	Nueva Alianza	0	0	0	1	0	1
Puebla	Pacto Social de Integración Partido Político	0	0	0	24	0	24
Puebla	Partido Acción Nacional	0	0	0	20	0	20
Puebla	Partido Compromiso por Puebla	0	0	0	5	0	5
Puebla	Partido Revolucionario Institucional	0	0	2	6	0	8
Puebla	Partido Verde Ecologista de México	0	0	0	1	0	1
Querétaro	Partido Acción Nacional	0	0	2	0	0	2
Querétaro	Partido del Trabajo	0	0	0	1	0	1
Querétaro	Partido Revolucionario Institucional	0	1	2	1	0	4
Querétaro	Partido Verde Ecologista de México	0	0	0	1	0	1
Quintana Roo	Morena	0	0	0	6	0	6
Sinaloa	Partido Sinaloense	0	0	0	11	0	11
Tabasco	Morena	1	0	0	4	0	5
Tabasco	Movimiento Ciudadano	0	0	0	1	0	1
Tabasco	Partido Acción Nacional	0	0	0	2	0	2
Tabasco	Partido de la Revolución Democrática	0	0	2	9	0	11
Tabasco	Partido del Trabajo	0	0	3	0	0	3
Tabasco	Partido Revolucionario Institucional	0	0	0	6	0	6
Tabasco	Partido Verde Ecologista de México	0	0	0	1	0	1
Tlaxcala	Movimiento Ciudadano	0	0	0	7	0	7
Veracruz	Morena	0	0	0	8	0	8
Veracruz	Partido Acción Nacional	15	0	3	0	0	18
Veracruz	Partido de la Revolución Democrática	0	0	1	0	0	1
Veracruz	Partido Revolucionario Institucional	41	0	22	0	0	63
Yucatán	Morena	0	0	8	1	0	9
Yucatán	Movimiento Ciudadano	5	0	0	0	0	5
Yucatán	Partido Acción Nacional	54	0	71	3	3	131
Yucatán	Partido Revolucionario Institucional	74	0	106	4	0	184
Zacatecas	Morena	0	0	0	1	0	1
Zacatecas	Partido de la Revolución Democrática	0	0	0	7	0	7
Zacatecas	Partido del Trabajo	0	0	0	13	0	13
Zacatecas	Partido Revolucionario Institucional	0	0	0	5	0	5
Zacatecas	PAZ Para Desarrollar Zacatecas	0	0	2	18	0	20
		276	2	395	719	67	1,459

MONITOREO DE MEDIOS IMPRESOS

La Coordinación Nacional de Comunicación Social en apoyo con la UTF, han comenzado con el monitoreo de medios impresos, detectándose los siguientes hallazgos:

Periodo	Testigos recopilados
Del 14 al 20 de diciembre de 2017	70
Del 21 al 27 de diciembre de 2017	33

**INFORME SOBRE EL REGISTRO DE OPERACIONES DE
INGRESOS Y GASTOS DE LOS PRECANDIDATOS DEL
PROCESO ELECTORAL LOCAL 2017-2018 CON CORTE AL
28 DE ENERO.**

Del 28 de diciembre de 2017 al 3 de enero de 2018	27
Del 4 al 10 de enero de 2018	84
Del 11 al 17 de enero de 2018	58
TOTAL	272

Nota: La entrega de la información por parte de la CNCS, se entrega con una semana de desfase al periodo de recopilación.

Candidatura	Testigos por sujeto obligado									Total general
	PAN	PRI	PRD	MC	NUAL	PES	MORENA	PVEM	PT	
CDMX	0	12	25	1	0	0	7	0	0	45
GTO	16	0	0	0	0	0	0	5	0	21
HGO	0	0	3	0	1	0	1	0	0	5
MEX	0	2	0	1	0	0	0	0	0	3
MOR	0	1	9	0	0	0	0	0	0	10
N.L.	0	1	0	2	0	0	0	0	0	3
OAX	0	0	0	0	1	0	0	0	0	1
QROO	0	3	1	1	1	0	0	0	1	7
SLP	0	0	3	0	0	0	0	0	0	3
TAB	0	21	28	2	0	0	27	0	1	79
VER	7	4	6	0	0	0	0	0	0	17
YUC	29	44	1	0	0	1	3	0	0	78
TOTAL	52	88	76	7	3	1	38	5	2	272

VISITAS DE VERIFICACIÓN Y MONITOREO DE INTERNET

Precampañas Local			
Entidad	Monitoreo de internet	Visitas de verificación de casas de precampaña, eventos y recorridos	
	Razones y constancias	Visitas de verificación	Casas de precampaña
Total	523	238	26

Nota: Se han realizado un total de 4107 actas de recorridos para localizar eventos de los sujetos obligados, en los periodos de obtención de apoyo ciudadano y precampaña federal y local.