



Encuesta de Derechos y Libertades

DE LOS ESTADOS
DE MÉXICO 2017

ENCUESTA DE DERECHOS Y LIBERTADES

DE LOS ESTADOS
DE MÉXICO
2017

IDD-MEX

La "Encuesta de Derechos Ciudadanos 2017" mide la percepción ciudadana del ejercicio de derechos y libertades en cada entidad federativa y constituye un importante insumo para el cálculo del "Índice de Desarrollo Democrático de México - IDD-Mex".

El IDD-Mex se encuentra en la etapa de diseño e impresión del informe 2017 que será difundido en los próximos 60 días.

Se presentan aquí los resultados de esta encuesta que reflejan la percepción de las y los ciudadanos mexicanos de cada estado, en cada una de las preguntas formuladas, agrupadas en tres índices (Percepción de derechos políticos; Percepción de libertades civiles y Percepción de libertad de prensa); así como también en su agregación a nivel nacional.

Los resultados se presentan en dos niveles:

A- Resumen Nacional:

Expone los resultados de nivel nacional que se obtienen como un promedio simple entre los valores de las respuestas obtenidas en todo el territorio del país.

En el subíndice de Derechos Políticos llama la atención la negativa valoración de la ciudadanía consultada tanto en relación con el funcionamiento de los sistemas electorales locales, como la sospecha generalizada respecto de la corrupción en el ejercicio de gobierno.

ENCUESTA DE DERECHOS Y LIBERTADES

DE LOS ESTADOS
DE MÉXICO
2017

IDD-MEX

En el Subíndice de Libertades Civiles, las sospechas acerca de la falta de independencia del Poder Judicial, la violencia que afecta derechos y libertades y la falta de equidad son las notas negativas que las y los ciudadanos demandan de la democracia.

Llamativamente negativo es el resultado del Índice de Libertad de Prensa que recibe un promedio muy bajo a nivel nacional.

A continuación se presentan 14 gráficas con el ordenamiento de respuestas positivas para cada una de las preguntas formuladas en la Encuesta en los 32 estados.

B - Informes por Estado

Para cada uno de los estados se presentan en modo gráfico los resultados en cada uno de los índices: Derechos Políticos, Libertades Civiles y Libertad de Prensa.

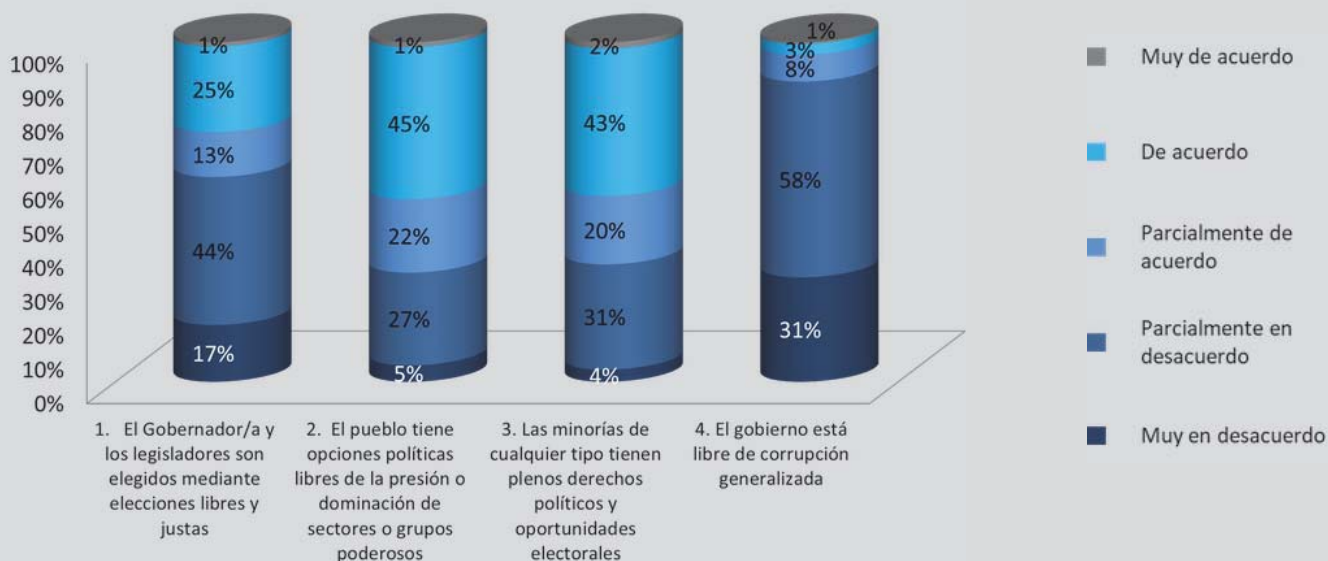
Finalmente se agrega una Ficha Técnica con las principales referencias metodológicas del diseño y levantamiento de la encuesta.

ENCUESTA DE DERECHOS Y LIBERTADES

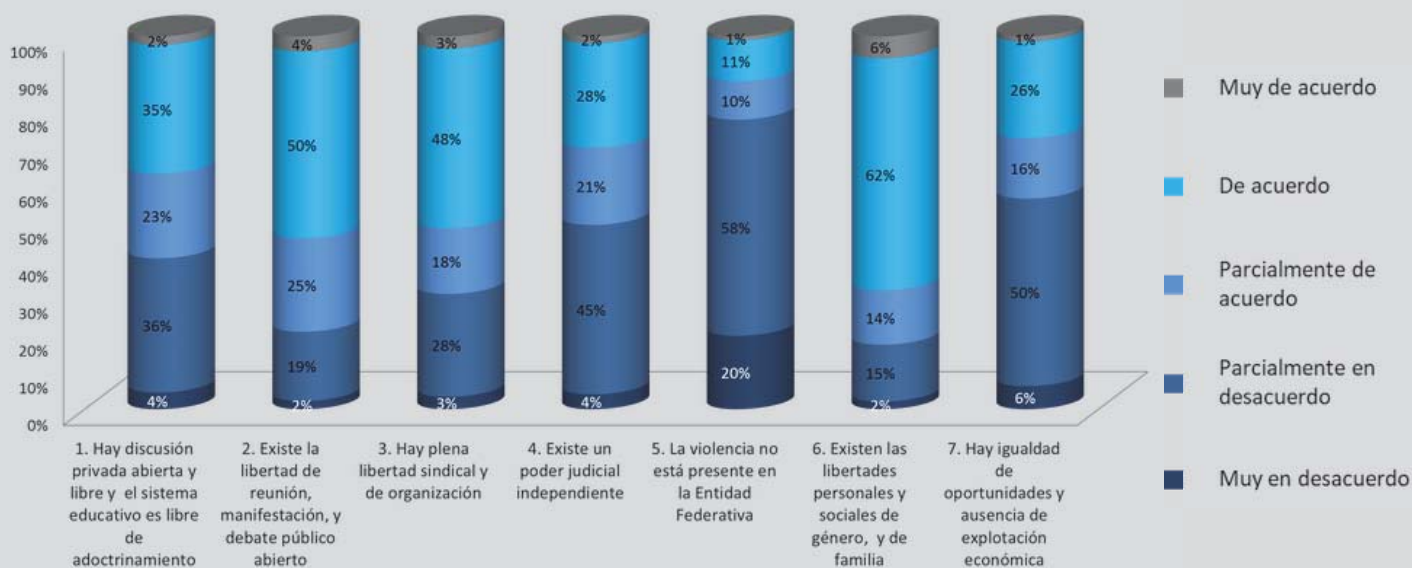
DE LOS ESTADOS DE MÉXICO 2017

Resumen Nacional

DERECHOS POLÍTICOS

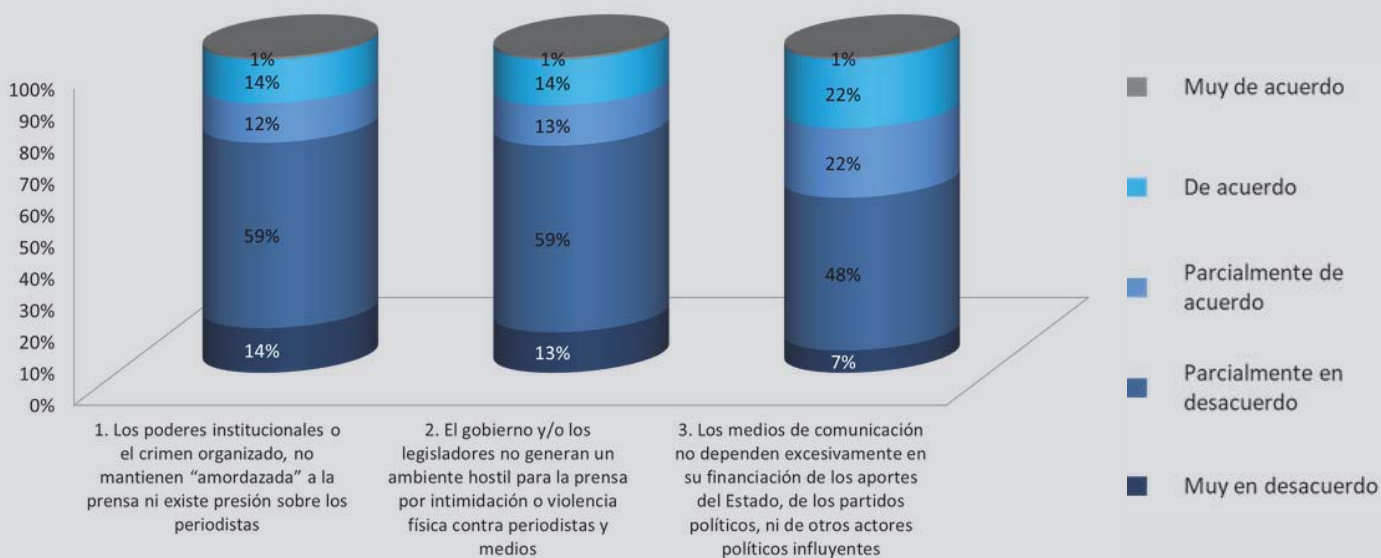


LIBERTADES CIVILES



Resumen Nacional

LIBERTAD DE PRENSA



Resumen Nacional

BALANCE DE LAS PERCEPCIONES

NEGATIVO

- Más del 60% de la población sospecha que las elecciones de gobernadores y legisladores no son ni libres ni justas.
- Casi un 90% de la población a nivel nacional cree que, en su estado, la corrupción está instalada en el gobierno.
- El promedio del índice de Percepción de Derechos Políticos a nivel nacional se ubica apenas por encima de los 4 puntos sobre 10 posibles.
- La violencia y la desigualdad aparecen como los elementos que más condicionan el ejercicio de las libertades civiles.
- Los poderes o el crimen organizado amordazan a la prensa de acuerdo al criterio de casi el 70% de los encuestados.
- También más de un 70% sospecha que Gobierno y/o los Legisladores presionan o intimidan a la prensa.
- Casi un 60% de la población sospecha que los medios de comunicación dependen de la financiación del Estado o de otros actores políticos influyentes.
- El promedio del Índice de Percepción de Libertad de prensa es de apenas 3,682 puntos.

POSITIVO

- Mayoritariamente los ciudadanos consideran que sus derechos políticos están libres de presión y dominación de grupos poderosos.
- Un 70% de los encuestados considera que el sistema político respeta los derechos de las minorías.
- Las libertades civiles, excepto en lo referido a la violencia y a la corrupción, se consideran satisfactoriamente respetados en el sistema democrático mexicano.
- El promedio del Índice de Percepción de Libertades Civiles es de 4,993 puntos y alcanza el mejor valor de los tres índices que se miden con la encuesta.

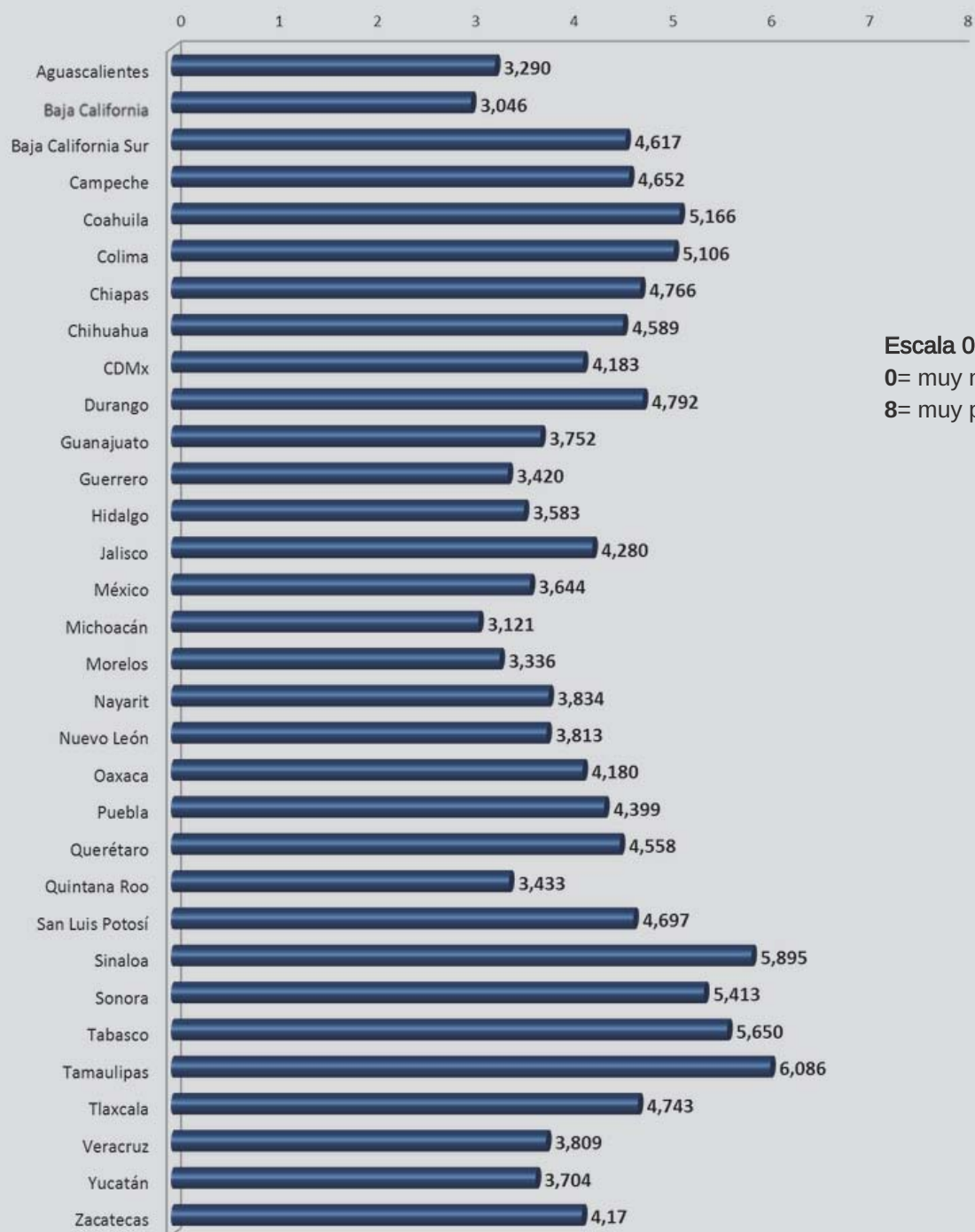
ENCUESTA DE DERECHOS Y LIBERTADES

DE LOS ESTADOS
DE **MÉXICO**
2017



Resumen Nacional

Índice de Percepción de
Derechos Políticos del IDD-Mex



Escala 0 a 8:
0= muy negativo
8= muy positivo

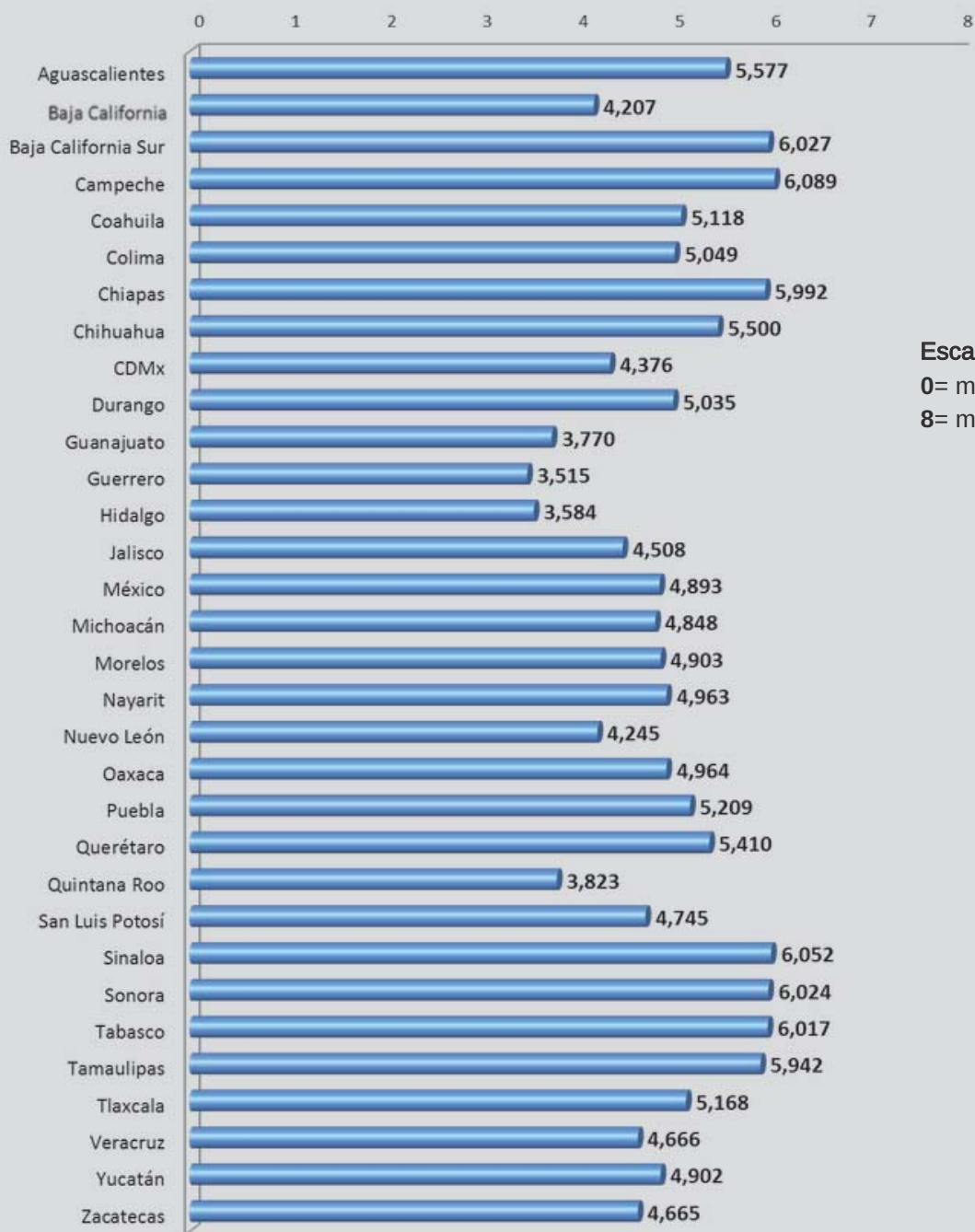
ENCUESTA DE DERECHOS Y LIBERTADES

DE LOS ESTADOS
DE MÉXICO
2017

IDD-MEX

Resumen Nacional

Índice de Percepción de
Libertades Civiles del IDD-Mex



Escala 0 a 8:
0= muy negativo
8= muy positivo

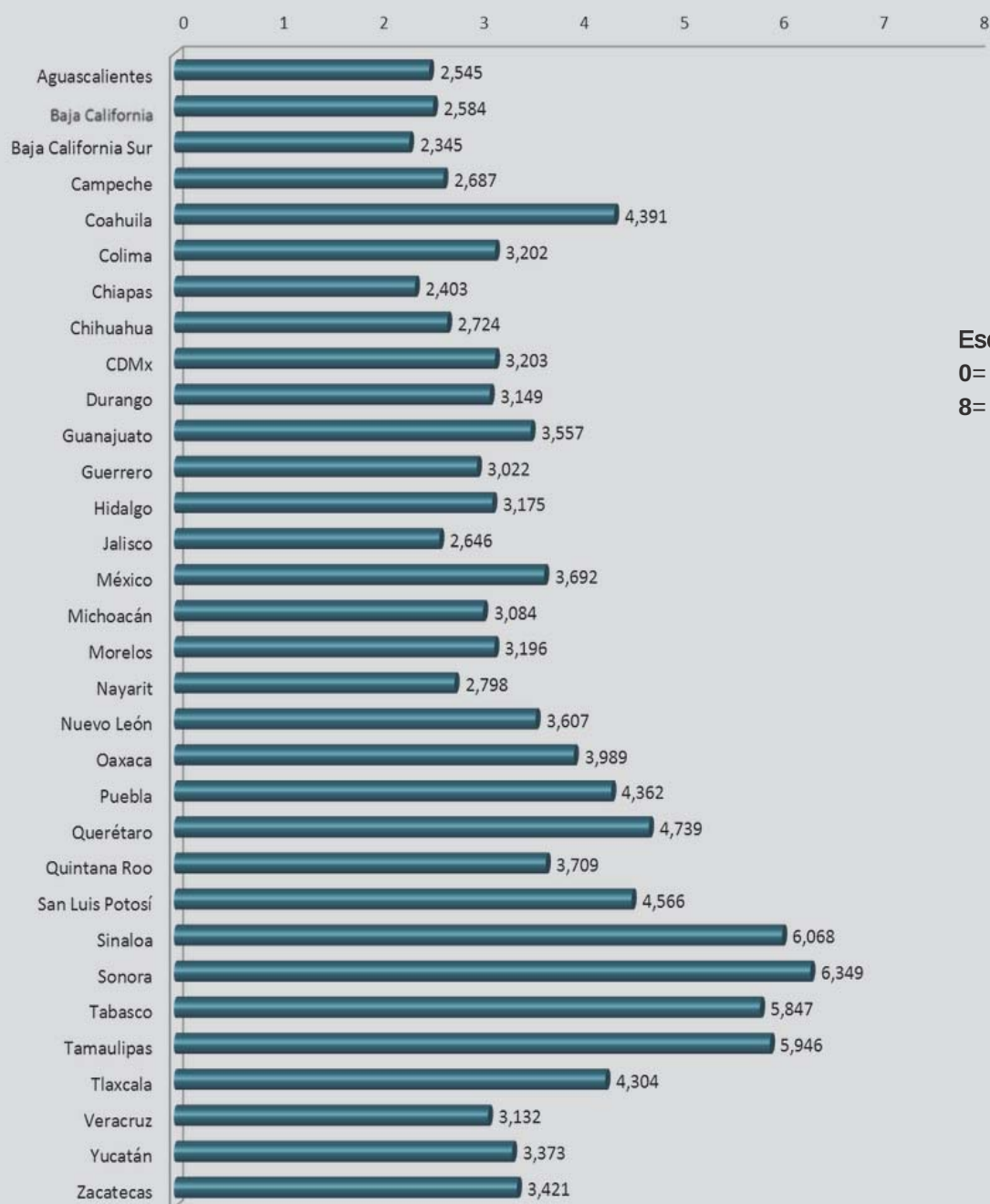
ENCUESTA DE DERECHOS Y LIBERTADES

DE LOS ESTADOS
DE **MÉXICO**
2017



Resumen Nacional

Índice de Percepción de
Libertad de Prensa del IDD-Mex

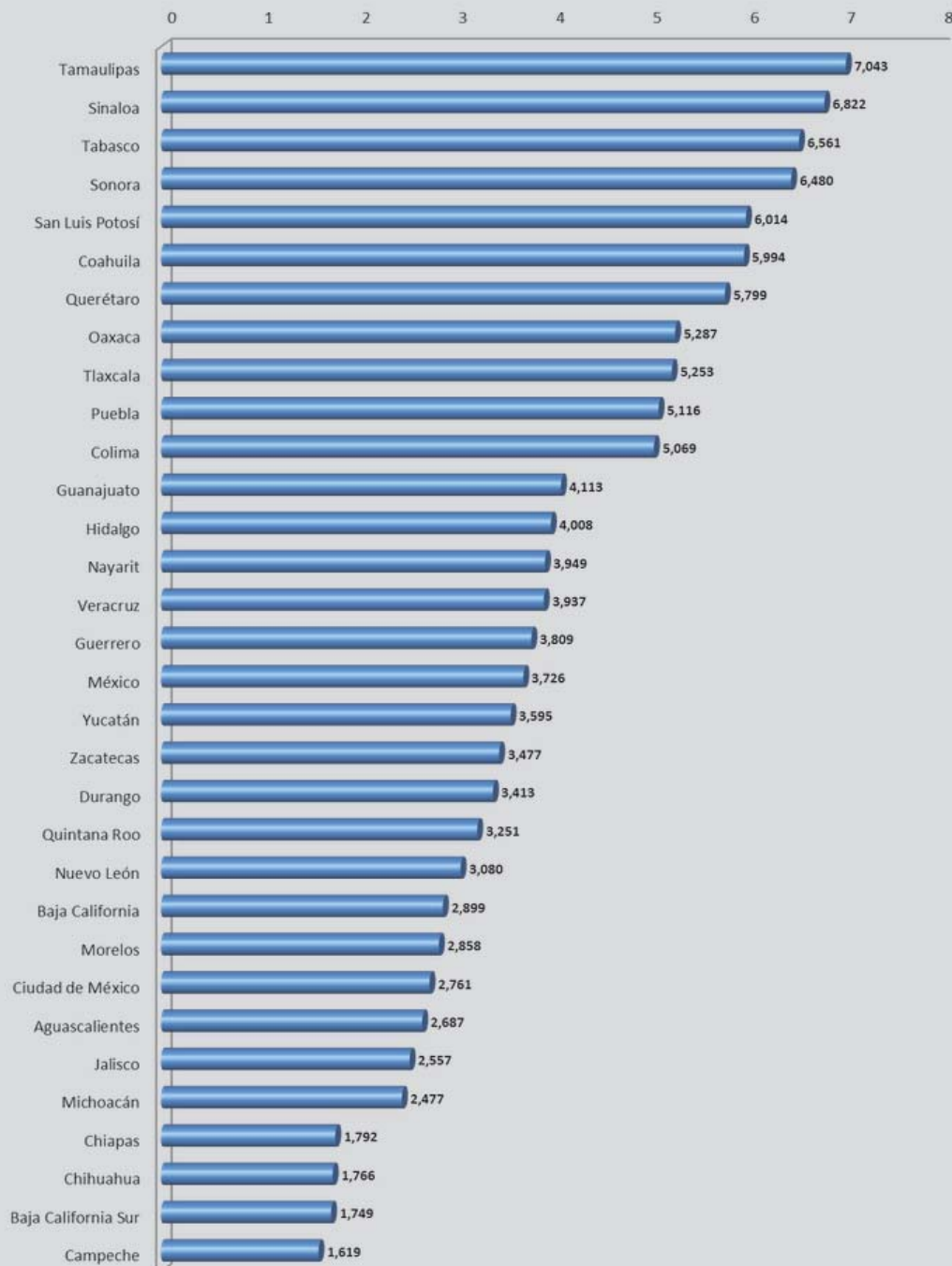


Escala 0 a 8:
0= muy negativo
8= muy positivo

Resumen Nacional

DERECHOS POLÍTICOS - Índice por pregunta

P.1- Gobernador y legisladores son elegidos mediante elecciones libres y justas



Escala 0 a 8:
0= muy negativo
8= muy positivo

DE DERECHOS Y

LIBERTADES

DE LOS ESTADOS

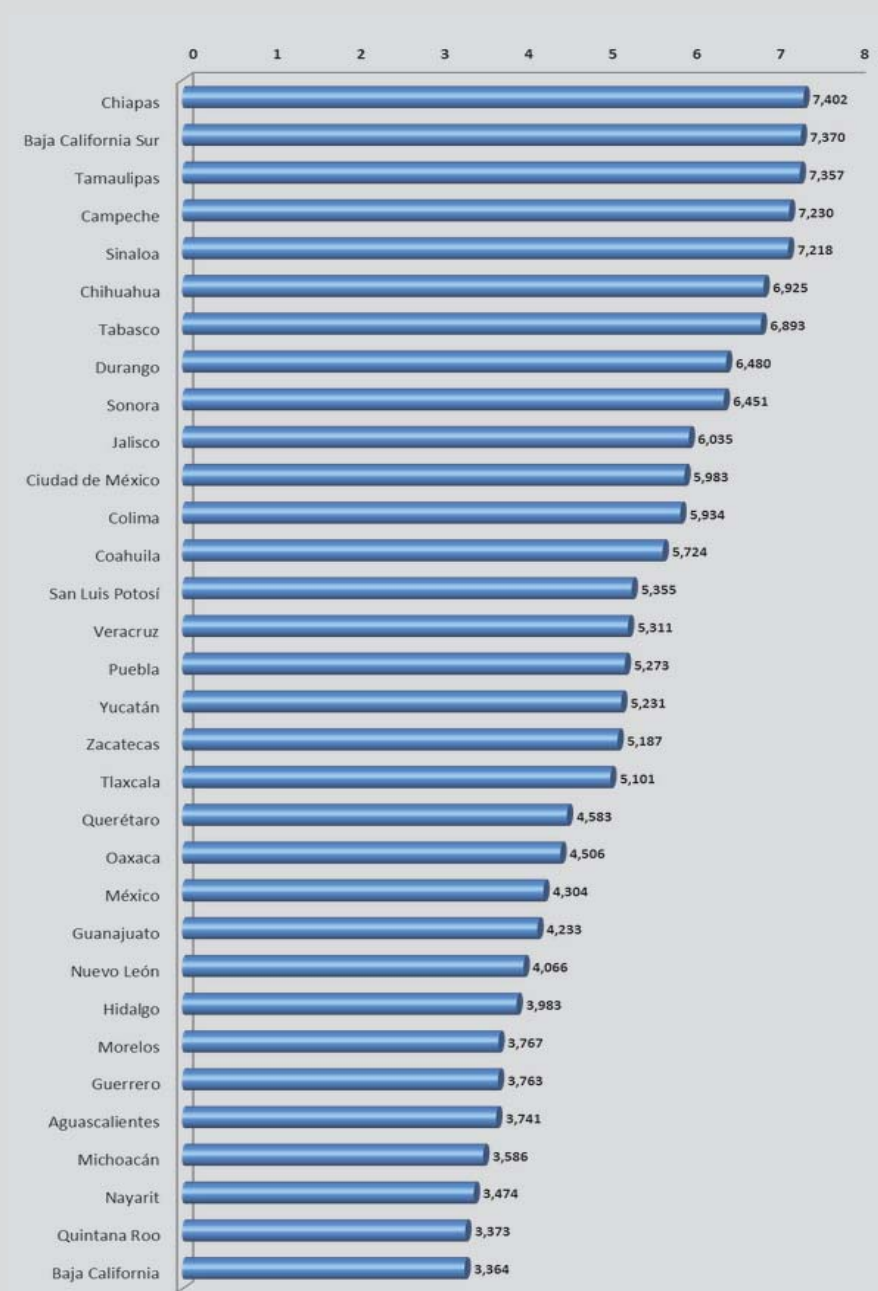
DE **MÉXICO**

2017

Resumen Nacional

DERECHOS POLÍTICOS - Índice por pregunta

P.2 - Los ciudadanos tienen opciones políticas libres de presión o dominación de sectores o grupos poderosos

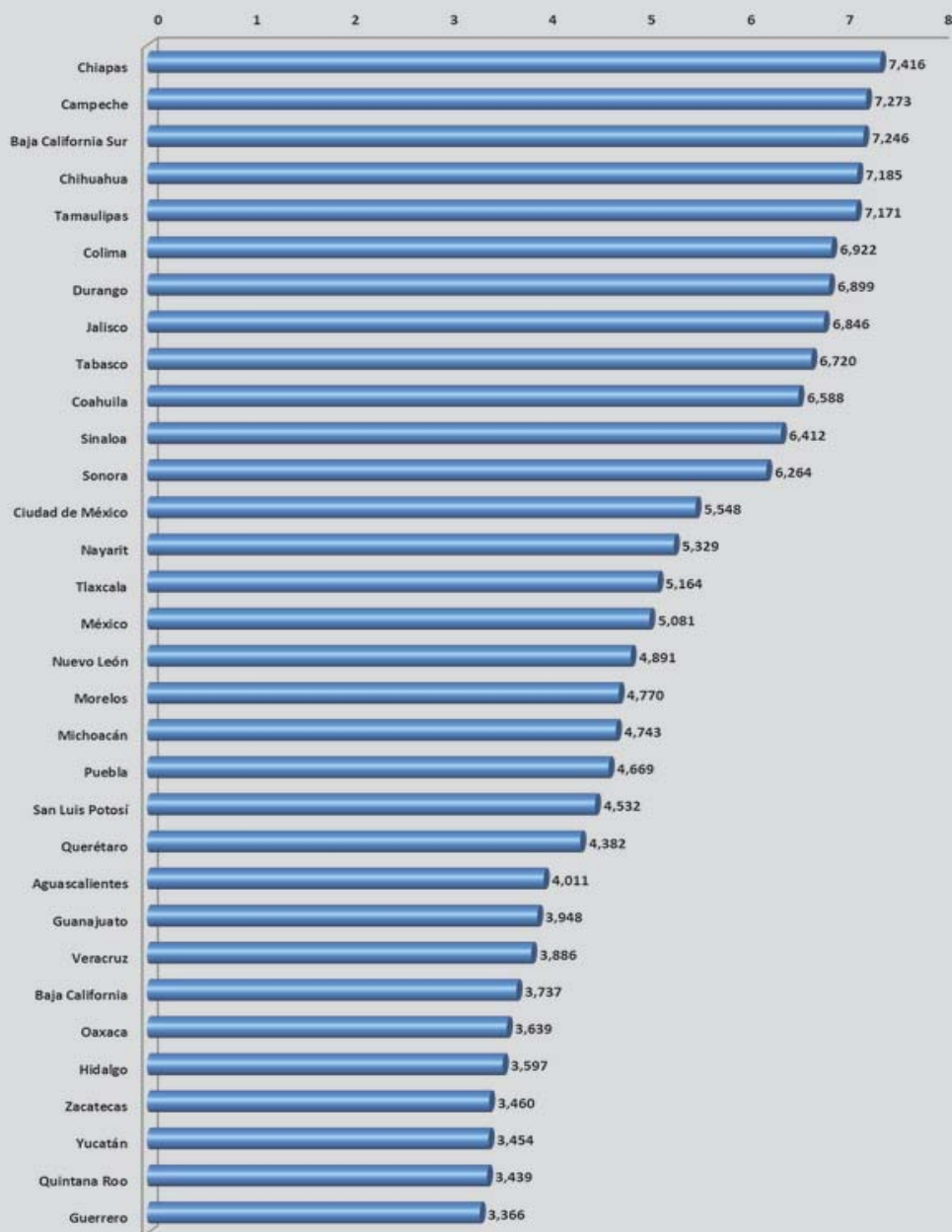


Escala 0 a 8:
0= muy negativo
8= muy positivo

Resumen Nacional

DERECHOS POLÍTICOS - Índice por pregunta

P.3 - Las minorías de cualquier tipo tienen plenos derechos políticos y oportunidades electorales

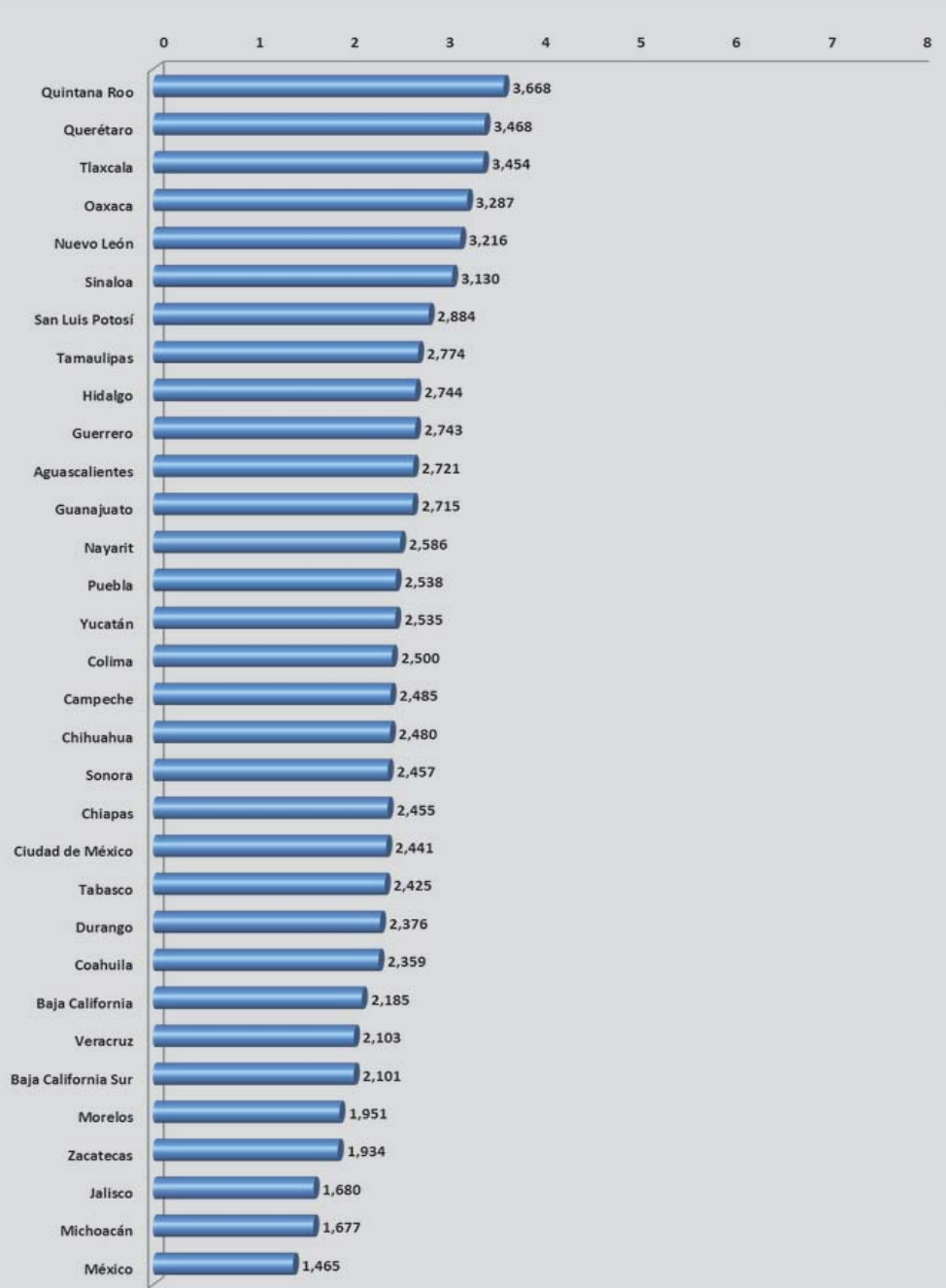


Escala 0 a 8:
0= muy negativo
8= muy positivo

Resumen Nacional

DERECHOS POLÍTICOS - Índice por pregunta

P.4 - El gobierno está libre de corrupción generalizada



Escala 0 a 8:
 0= muy negativo
 8= muy positivo

Resumen Nacional

LIBERTADES CIVILES - Índice por pregunta

P.1- Hay discusión privada abierta y libre y el sistema educativo es libre de adoctrinamiento

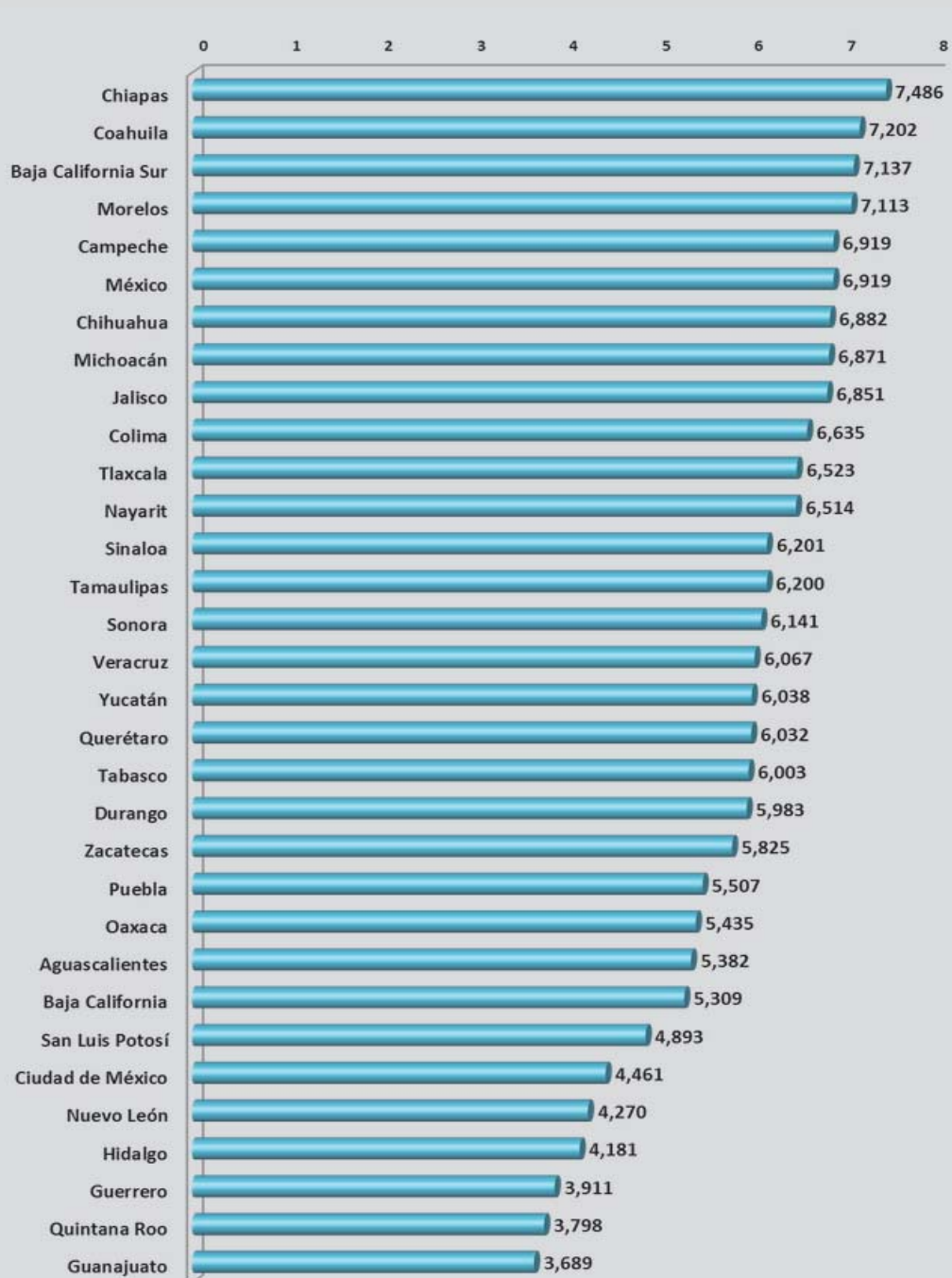


Escala 0 a 8:
0= muy negativo
8= muy positivo

Resumen Nacional

LIBERTADES CIVILES - Índice por pregunta

P.2 - Existe libertad de reunión, manifestación y debate público abierto

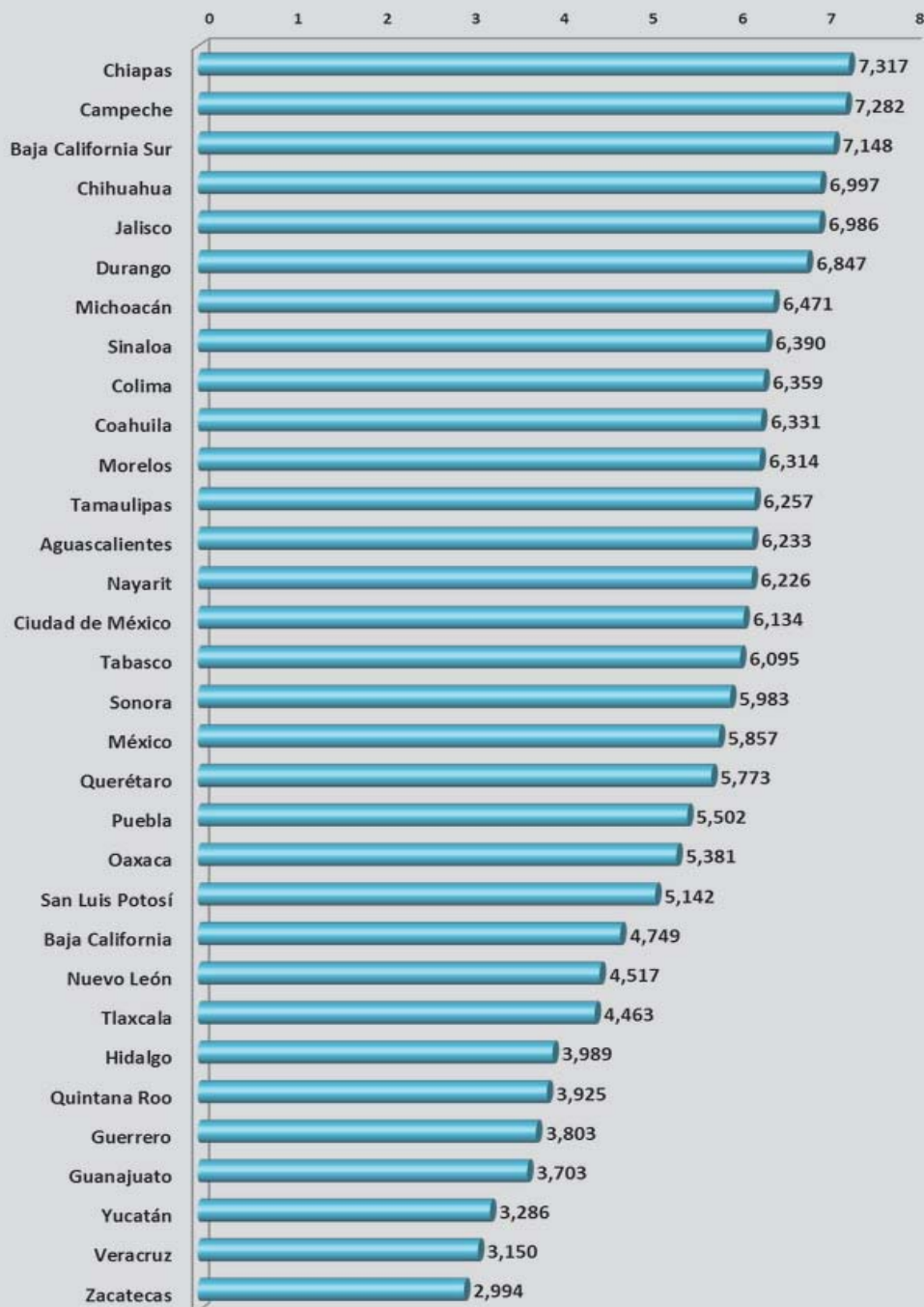


Escala 0 a 8:
0= muy negativo
8= muy positivo

Resumen Nacional

LIBERTADES CIVILES - Índice por pregunta

P.3 - Hay plena libertad sindical y de organización

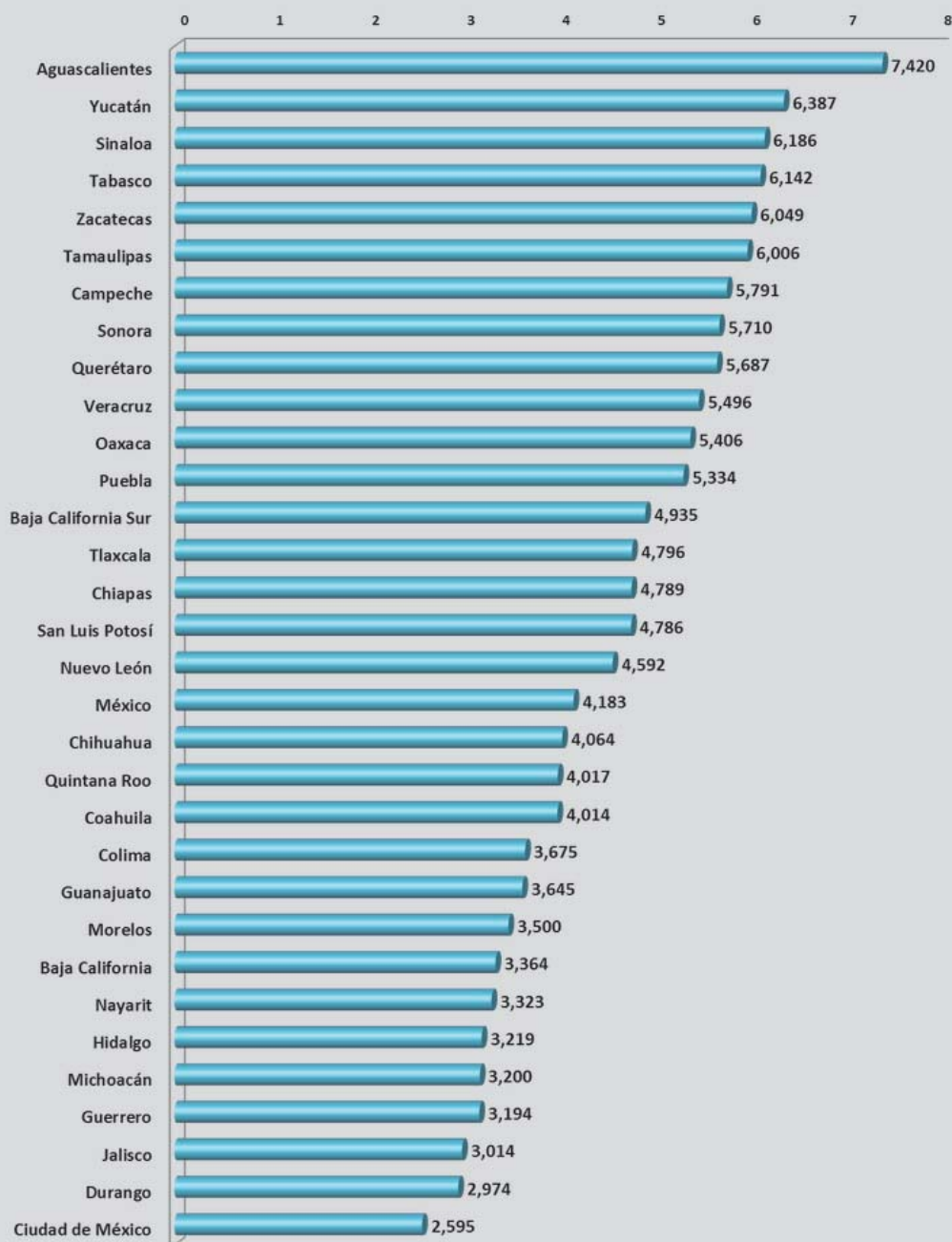


Escala 0 a 8:
0= muy negativo
8= muy positivo

Resumen Nacional

LIBERTADES CIVILES - Índice por pregunta

P.4 - Existe un Poder Judicial independiente

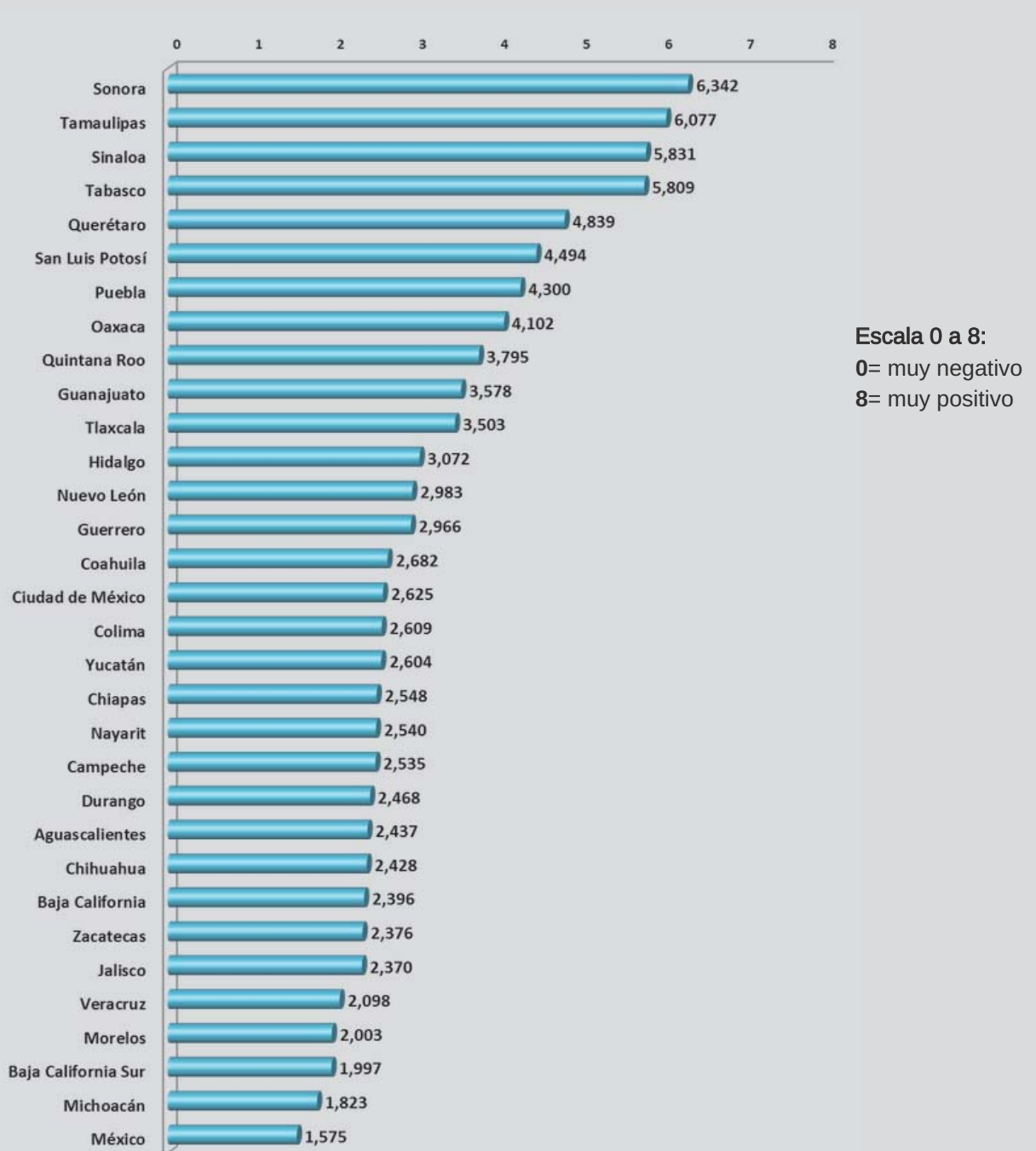


Escala 0 a 8:
0= muy negativo
8= muy positivo

Resumen Nacional

LIBERTADES CIVILES - Índice por pregunta

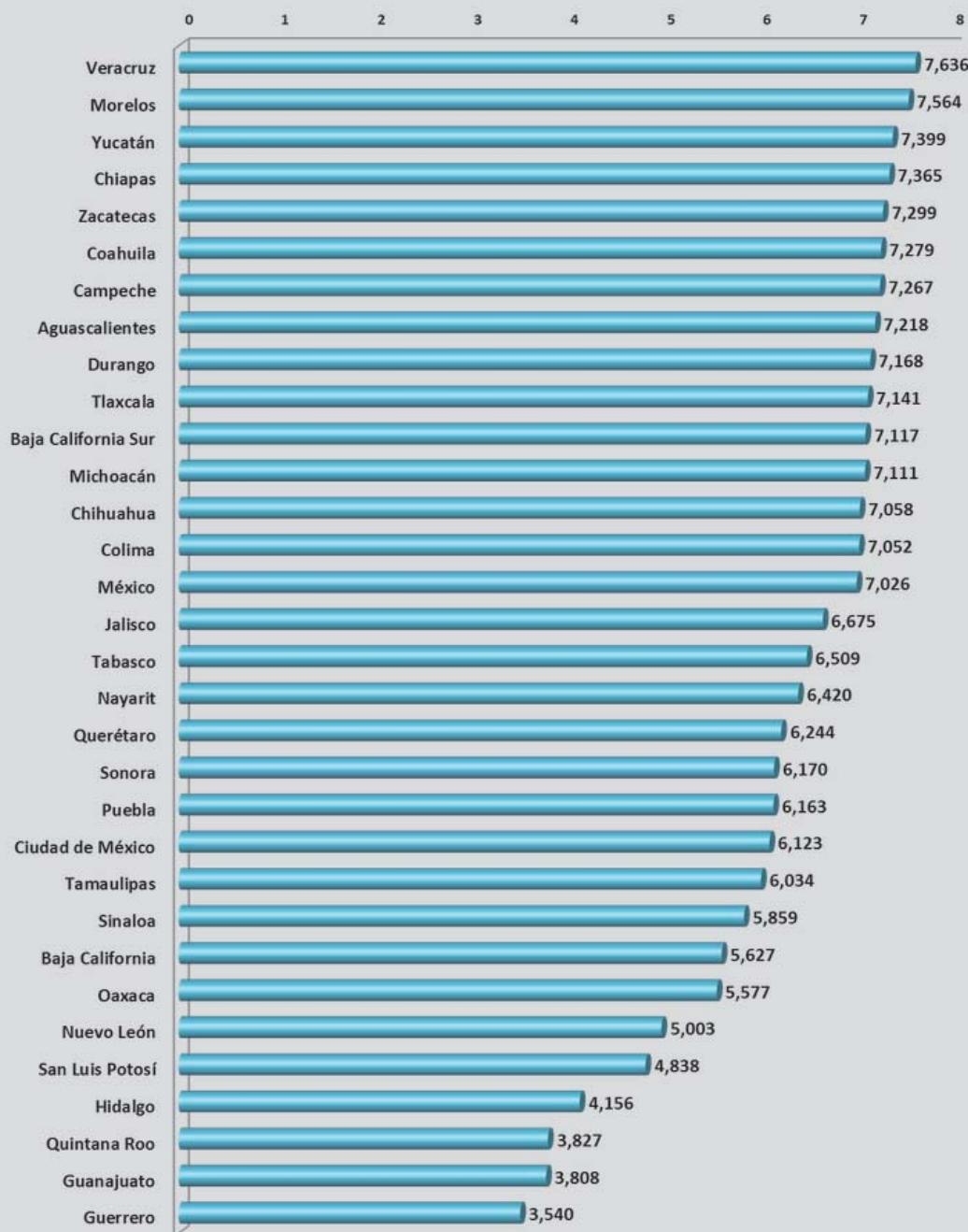
P.5 - La violencia no está presente en el estado



Resumen Nacional

LIBERTADES CIVILES - Índice por pregunta

P.6 - Existen las libertades personales y sociales de género y de familia

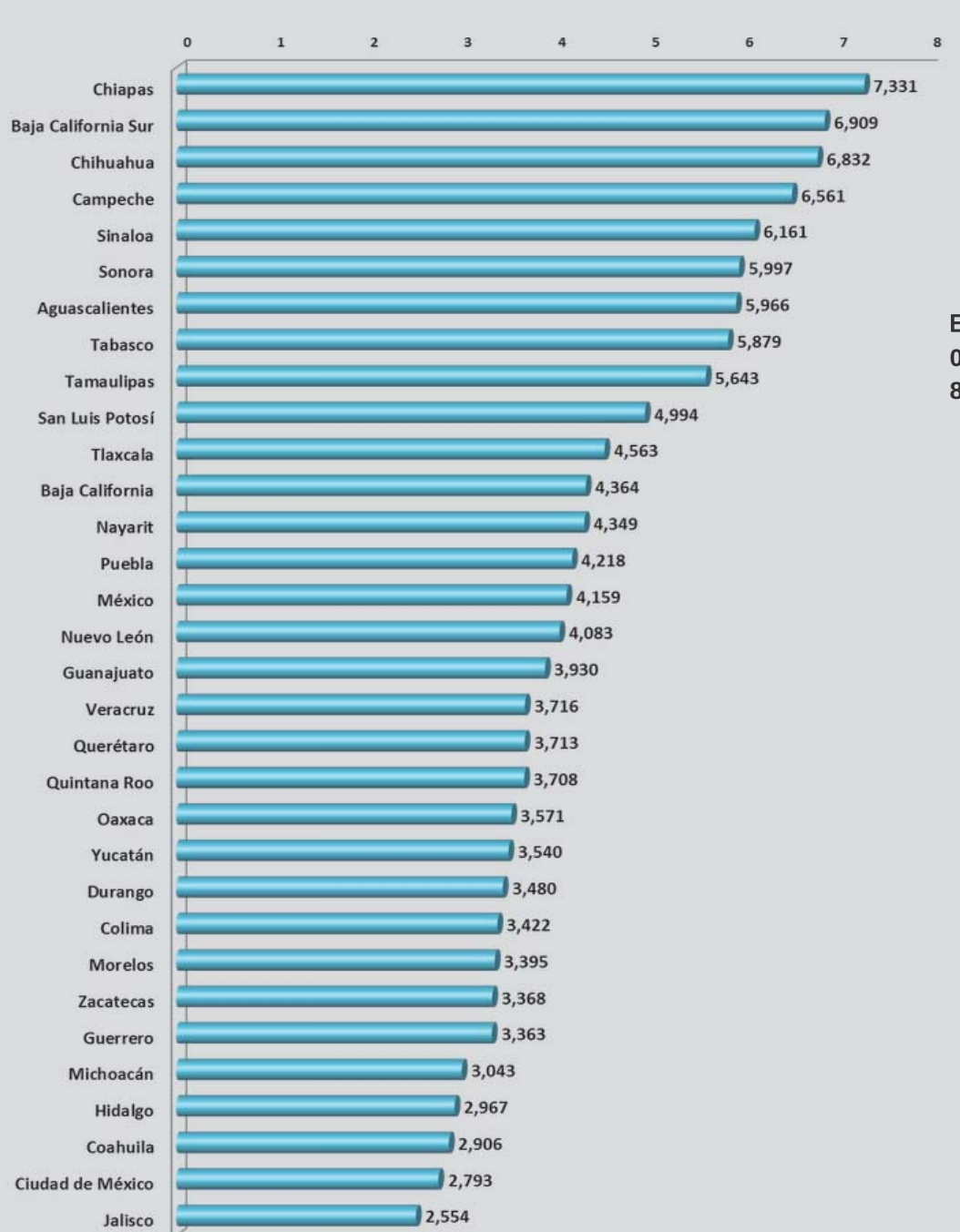


Escala 0 a 8:
0= muy negativo
8= muy positivo

Resumen Nacional

LIBERTADES CIVILES - Índice por pregunta

P.7 - Hay igualdad de oportunidades y ausencia de explotación económica

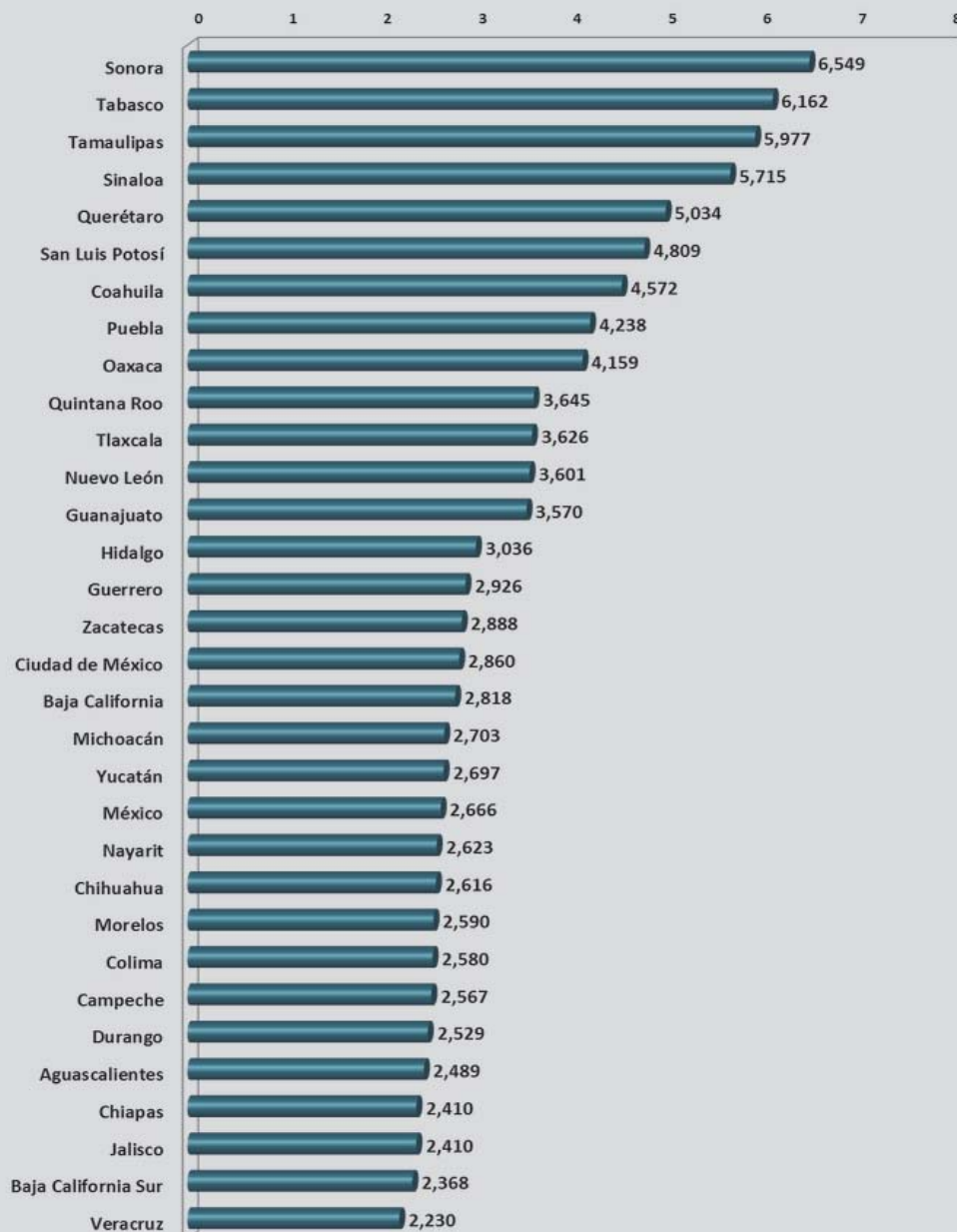


Escala 0 a 8:
0= muy negativo
8= muy positivo

Resumen Nacional

LIBERTAD DE PRENSA - Índice por pregunta

P.1 - Los poderes institucionales o el crimen organizado, no mantienen "amordazada" a la prensa ni existe presión sobre los periodistas

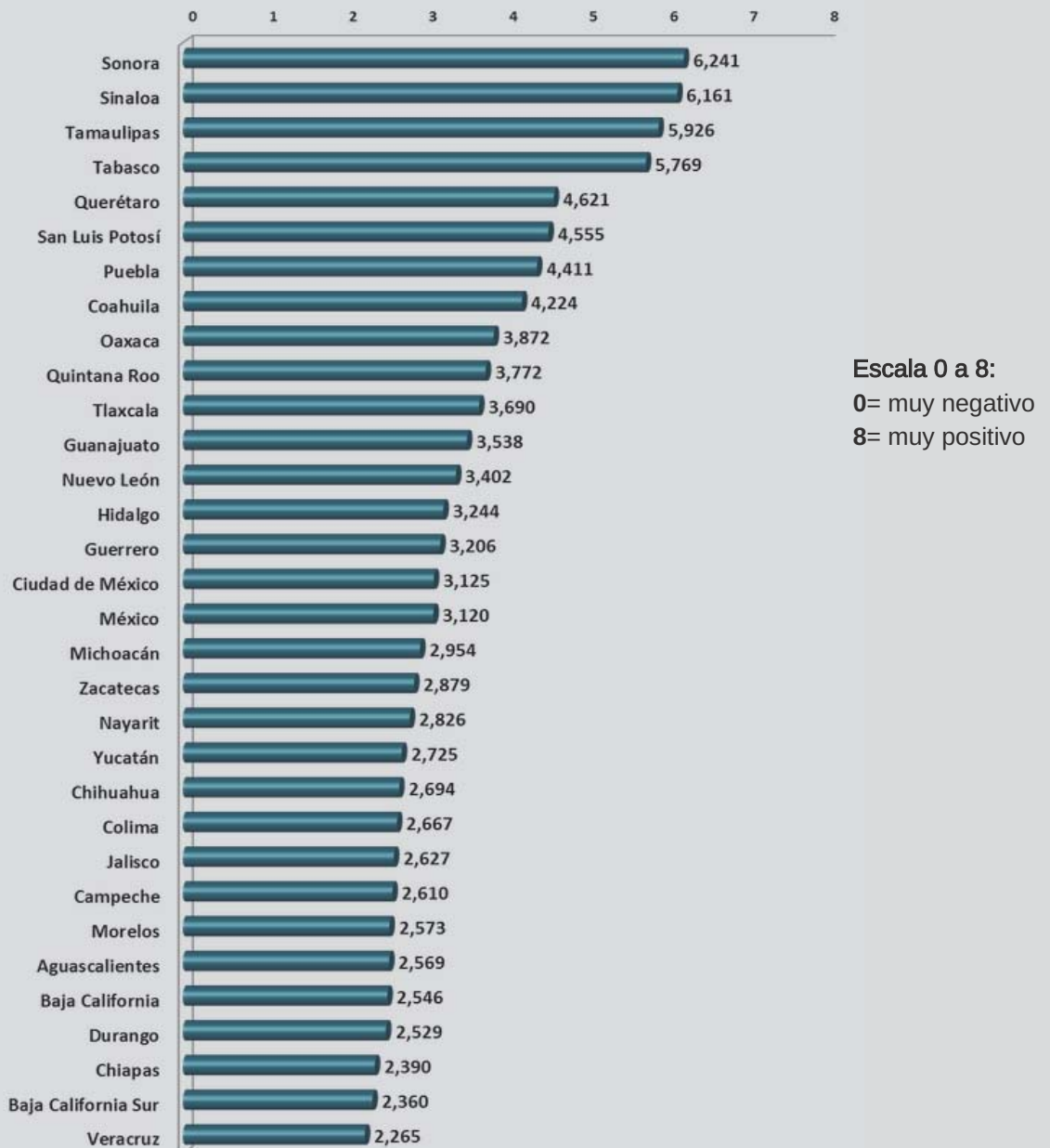


Escala 0 a 8:
0= muy negativo
8= muy positivo

Resumen Nacional

LIBERTAD DE PRENSA - Índice por pregunta

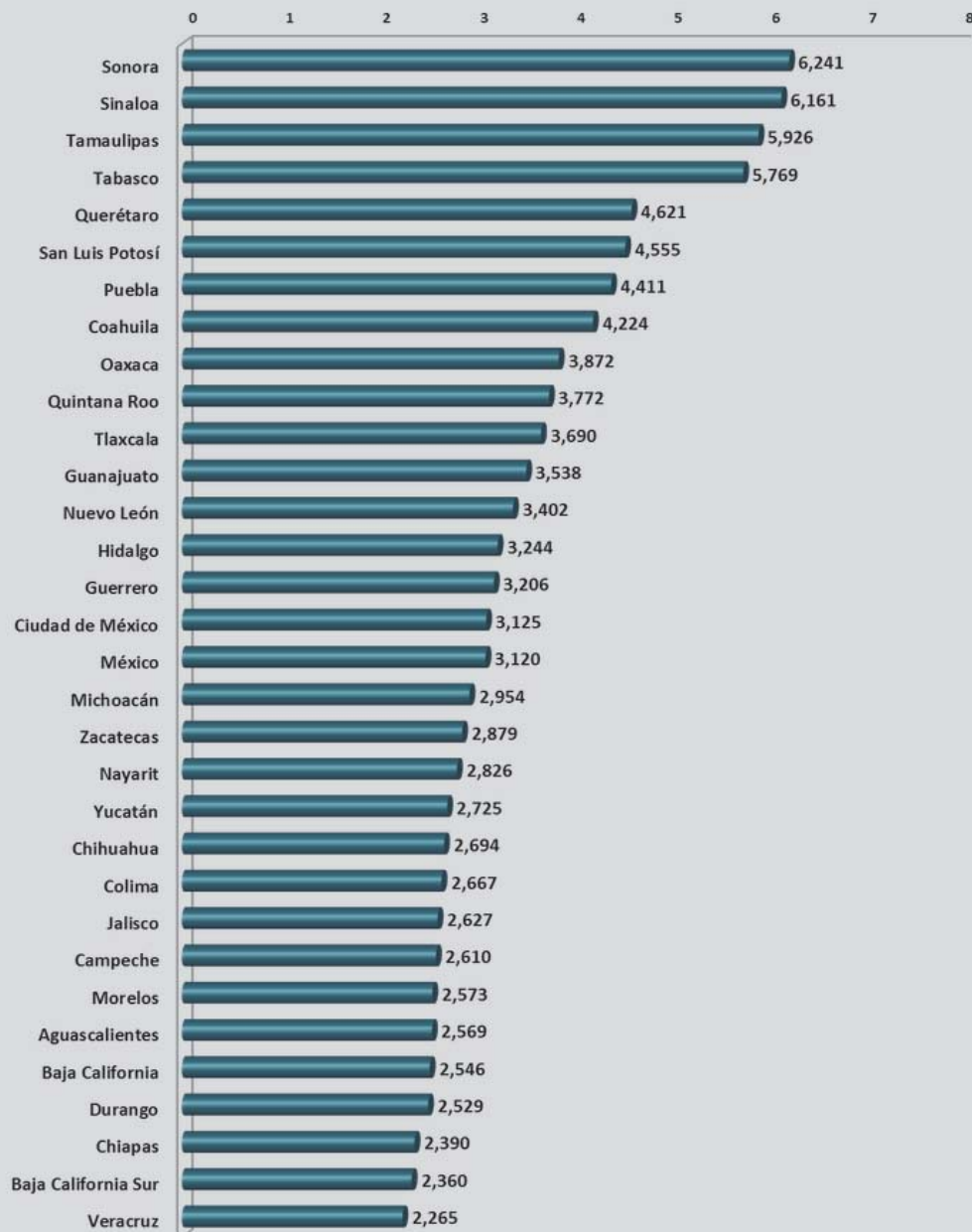
P.2 - El gobierno y/o los legisladores no generan un ambiente hostil para la prensa por intimidación o violencia física contra periodistas y medios



Resumen Nacional

LIBERTAD DE PRENSA - Índice por pregunta

P.3 - Los medios de comunicación no dependen excesivamente en su financiación de los aportes del Estado, de los partidos políticos ni de otros actores políticos influyentes



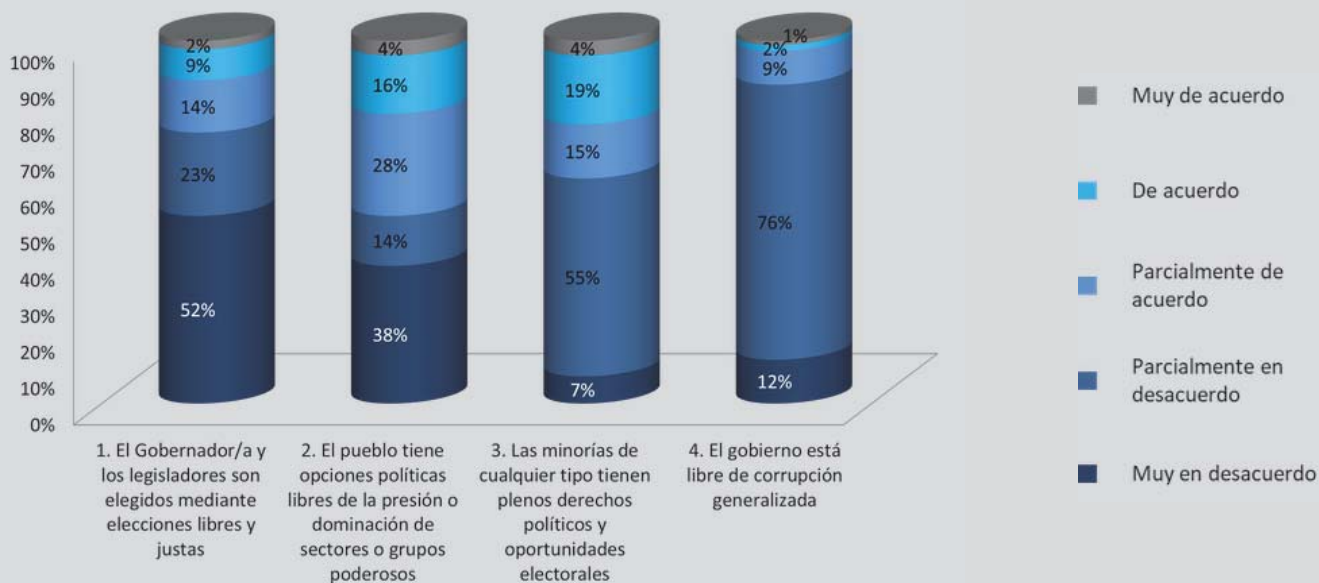
Escala 0 a 8:
0= muy negativo
8= muy positivo

ENCUESTA DE DERECHOS Y LIBERTADES

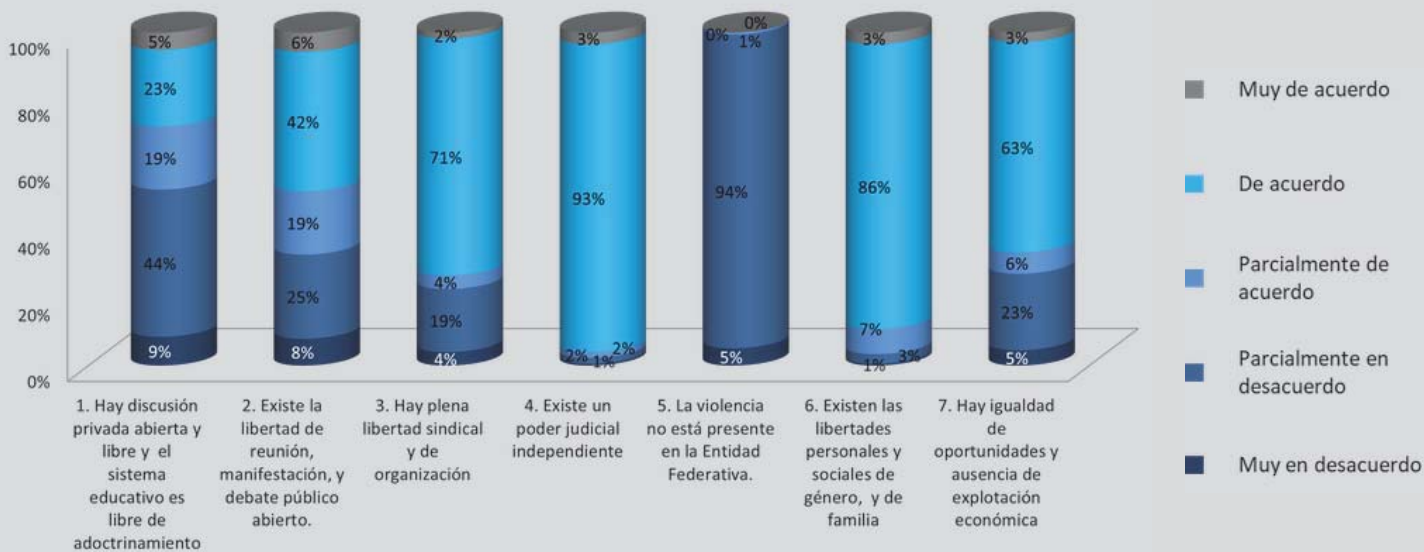
DE LOS ESTADOS DE MÉXICO
2017

Aguascalientes

DERECHOS POLÍTICOS



LIBERTADES CIVILES



Aguascalientes

LIBERTAD DE PRENSA



BALANCE DE LAS PERCEPCIONES

NEGATIVO

- Más de la mitad de la población desconfía fuertemente del proceso electoral.
- La sociedad evalúa que los derechos políticos de las minorías no se respetan.
- Existe una generalizada sospecha de corrupción gubernamental
- No se percibe una gran libertad de opinión
- Se percibe a la violencia como una amenaza generalizada.
- Todos los indicadores de libertad de prensa se perciben severamente amenazados.

POSITIVO

- Se percibe libertad sindical y de asociación.
- Se valora un sistema judicial independiente.
- Las libertades de género y de familia se valoran positivamente.
- Hay bajo riesgo de explotación económica.

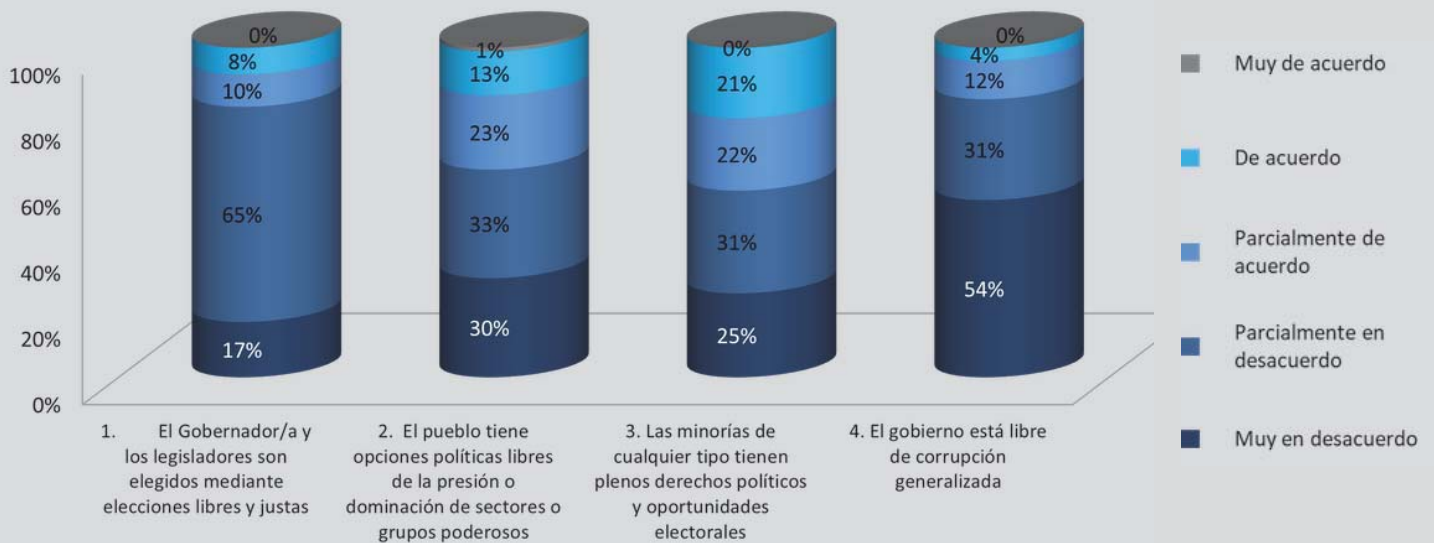
ENCUESTA DE DERECHOS Y LIBERTADES

DE LOS ESTADOS DE MÉXICO
2017



Baja California

DERECHOS POLÍTICOS



LIBERTADES CIVILES



LIBERTAD DE PRENSA



BALANCE DE LAS PERCEPCIONES

NEGATIVO

- Más de la mitad de la población desconfía fuertemente del proceso electoral.
- Todos los derechos políticos se perciben en riesgo.
- Más del 80% sospecha de corrupción gubernamental.
- No se percibe una gran libertad de opinión.
- Se percibe a la violencia como una amenaza generalizada.
- Mas de la mitad descreo de la independencia del Poder Judicial.
- Todos los indicadores de libertad de prensa se perciben severamente amenazados.

POSITIVO

- Se percibe libertad de reunión, manifestación y debate.
- Las libertades de género y de familia se valoran positivamente.
- Hay bajo riesgo de explotación económica.

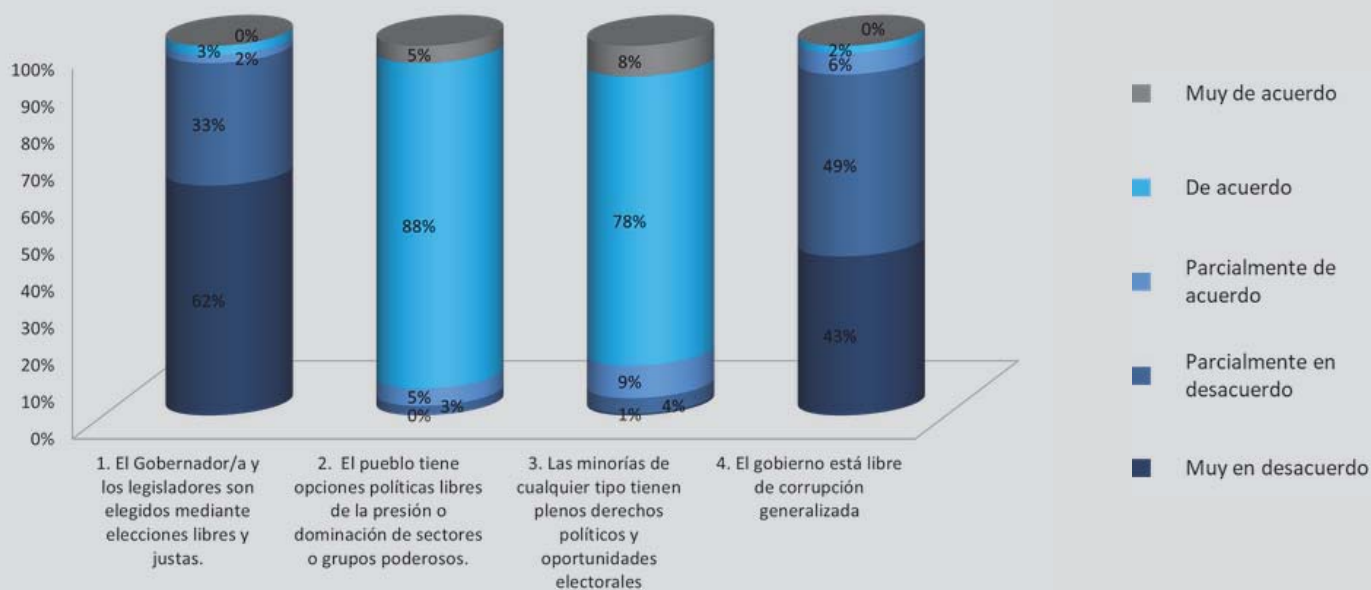
ENCUESTA DE DERECHOS Y LIBERTADES

DE LOS ESTADOS DE MÉXICO
2017

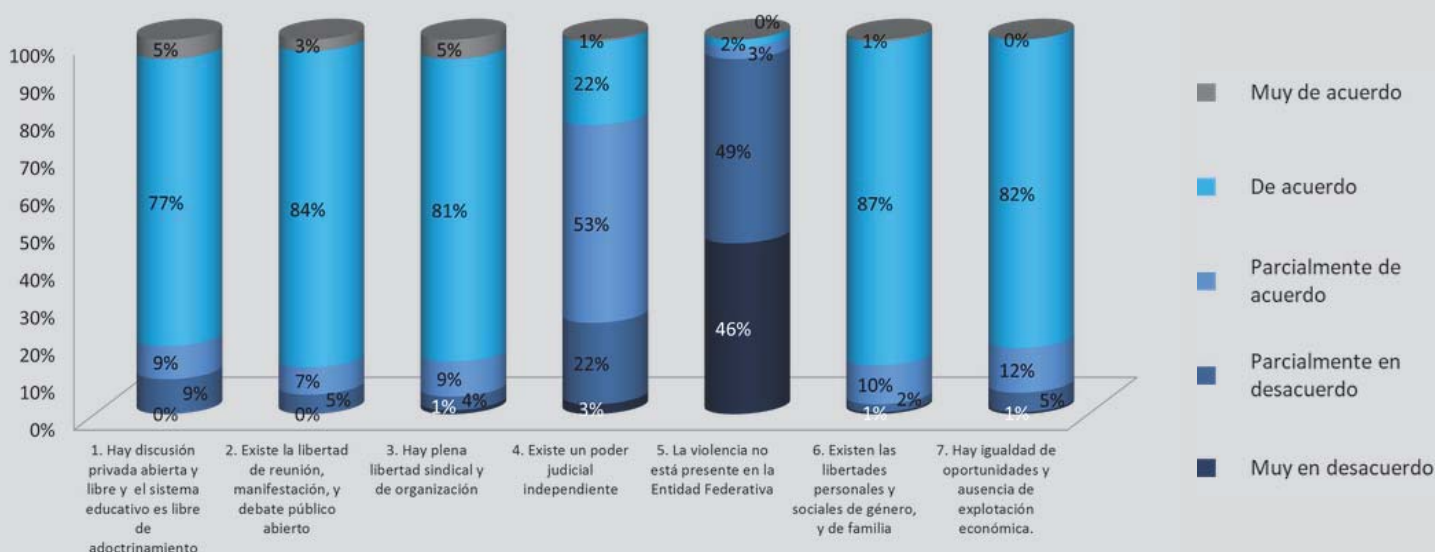


Baja California Sur

DERECHOS POLÍTICOS



LIBERTADES CIVILES



Baja California Sur

LIBERTAD DE PRENSA



BALANCE DE LAS PERCEPCIONES

NEGATIVO

- Severa desconfianza sobre el sistema electoral.
- Desconfianza en el Poder Judicial.
- Más de un 90% sospecha de corrupción en el gobierno.
- Se duda mayoritariamente de la independencia del Poder Judicial.
- Se percibe a la violencia como una amenaza presente sobre derechos y libertades.
- Todos los indicadores de libertad de prensa se perciben severamente amenazados.

POSITIVO

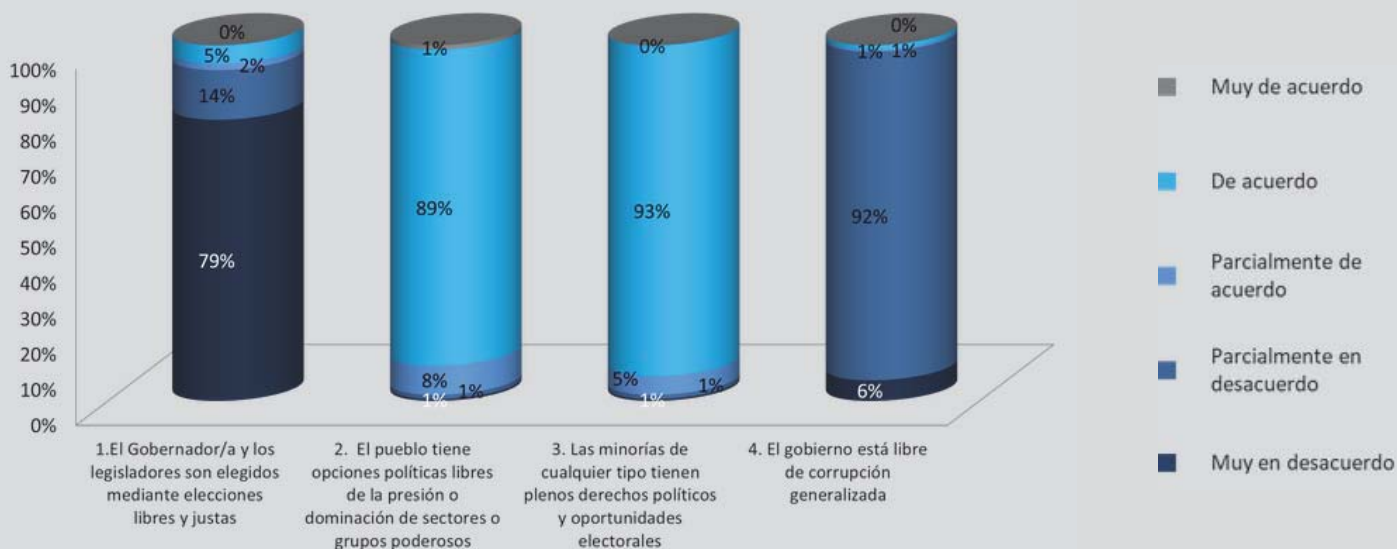
- Las opciones políticas están libres de la presión de grupos de poder.
- Se respetan los derechos de las minorías.
- Las libertades de opinión, reunión, manifestación y debate son valoradas muy positivamente.
- Las libertades personales, de género y de familia y la igualdad de oportunidades se consideran valores positivos.

ENCUESTA DE DERECHOS Y LIBERTADES

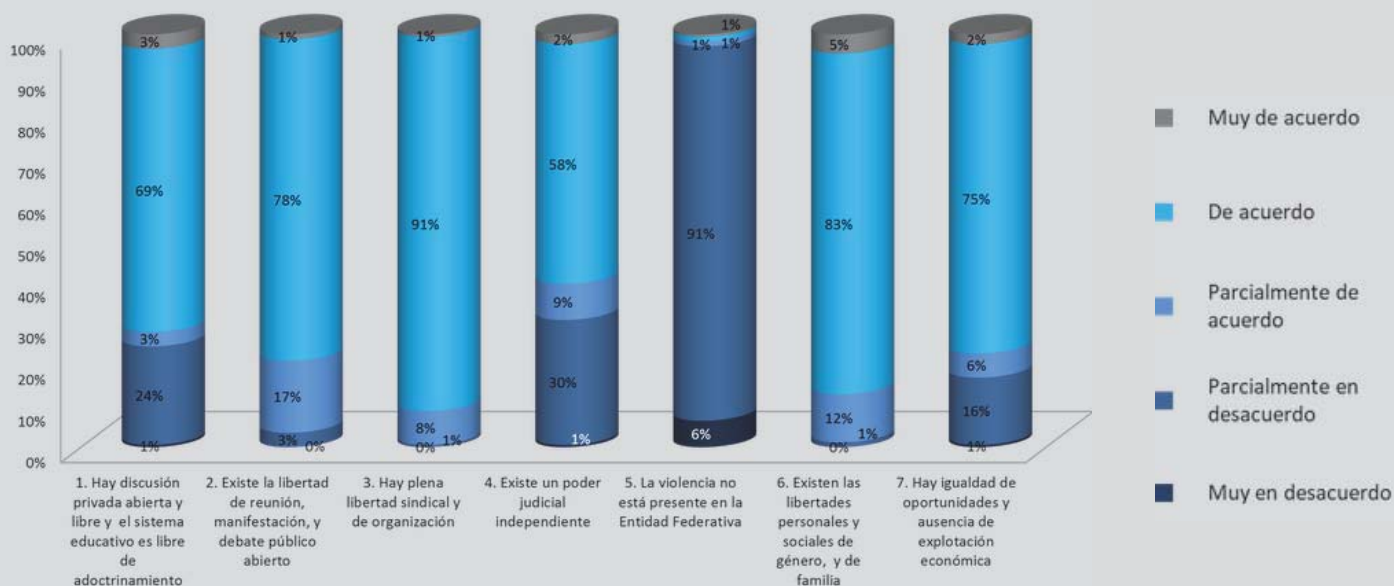
DE LOS ESTADOS DE MÉXICO
2017

Campeche

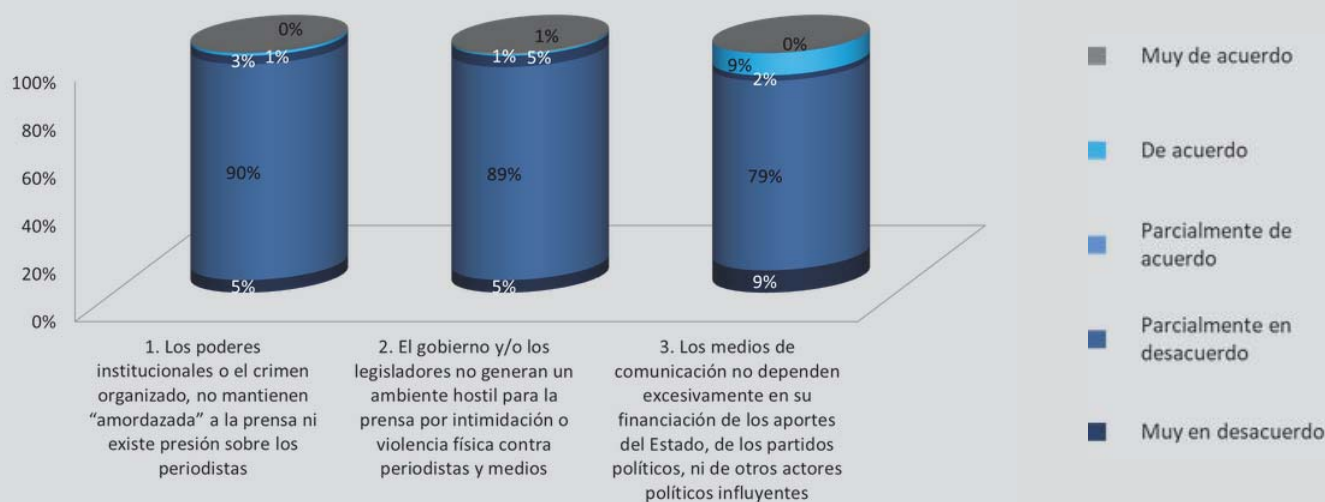
DERECHOS POLÍTICOS



LIBERTADES CIVILES



LIBERTAD DE PRENSA



BALANCE DE LAS PERCEPCIONES

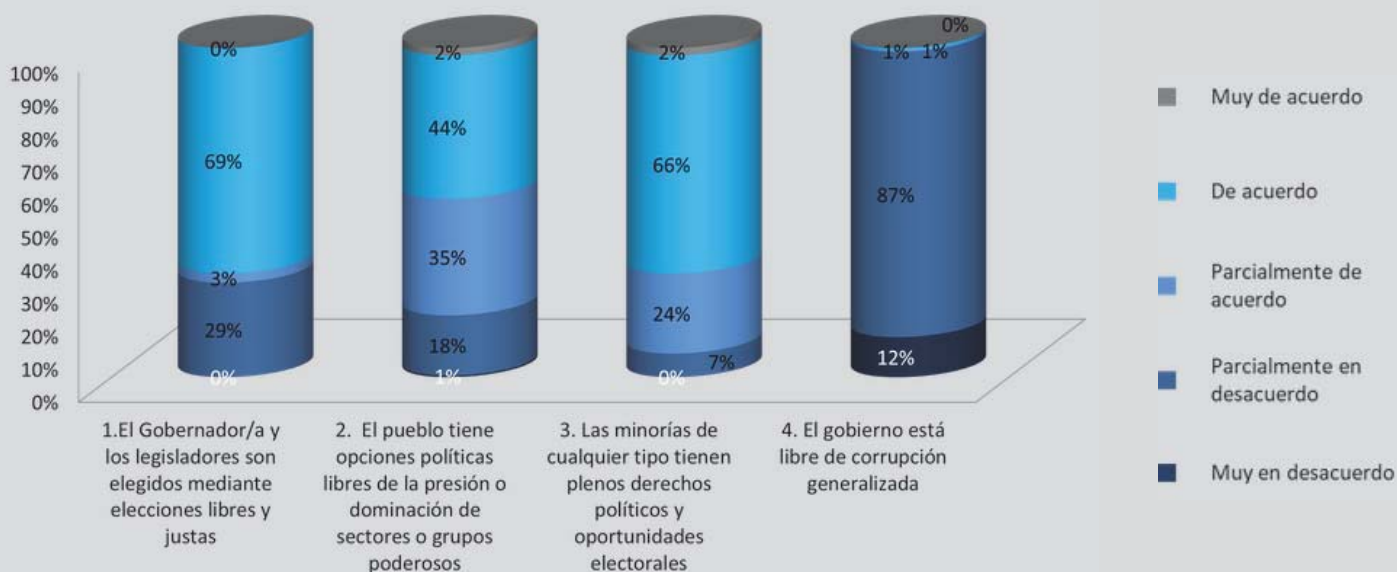
NEGATIVO

- Severa desconfianza sobre el sistema electoral.
- Más de un 90% sospecha de corrupción en el gobierno.
- Se percibe a la violencia como una amenaza presente sobre derechos y libertades.
- Todos los indicadores de libertad de prensa se perciben severamente amenazados.

POSITIVO

- Las opciones políticas están libres de la presión de grupos de poder
- Se respetan los derechos de las minorías
- Las libertades de opinión, reunión, manifestación y debate, la libertad sindical y de organización son valoradas muy positivamente
- Las libertades personales, de género y de familia y la igualdad de oportunidades se consideran valores positivos

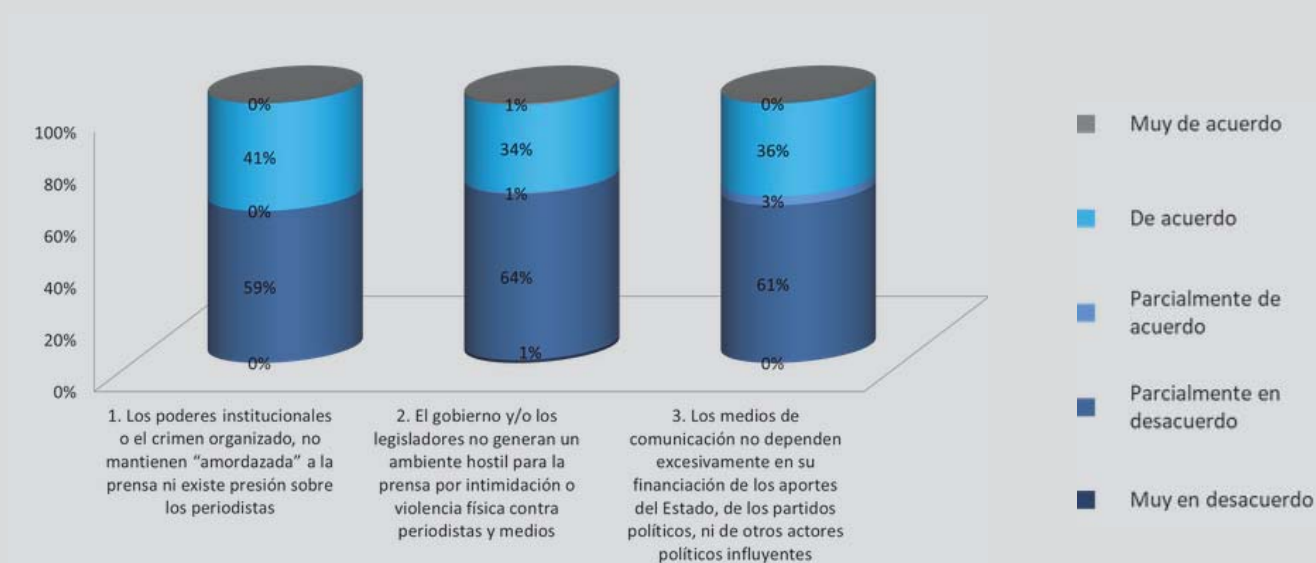
DERECHOS POLÍTICOS



LIBERTADES CIVILES



LIBERTAD DE PRENSA



BALANCE DE LAS PERCEPCIONES

NEGATIVO

- Casi el 100% de los consultados sospecha de corrupción en el gobierno.
- Se percibe a la violencia como una amenaza presente sobre derechos y libertades.
- Todos los indicadores de libertad de prensa se perciben severamente amenazados.

POSITIVO

- Hay confianza en el sistema electoral.
- Las opciones políticas están libres de la presión de grupos de poder.
- Se respetan los derechos de las minorías.
- En el índice de Derechos Políticos se ubica un 30% por encima del promedio nacional.
- Las libertades de opinión, reunión, manifestación y debate, la libertad sindical y de organización son valoradas muy positivamente.
- La mayoría considera que el Poder Judicial es independiente.
- Las libertades personales, de género y de familia y la igualdad de oportunidades se consideran valores positivos.

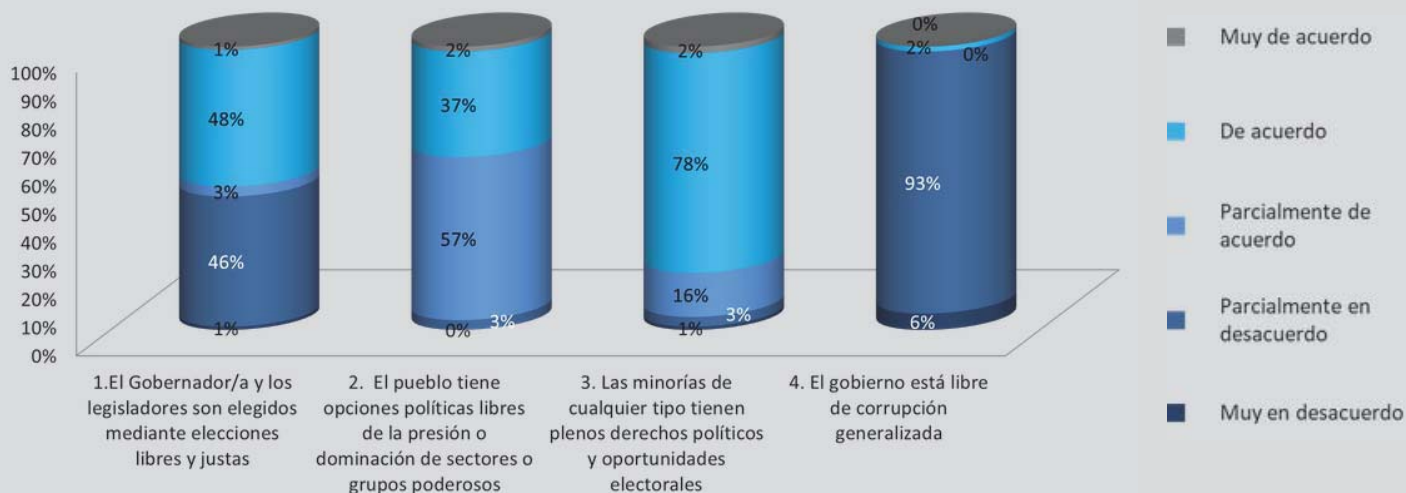
ENCUESTA DE DERECHOS Y LIBERTADES

DE LOS ESTADOS DE MÉXICO
2017

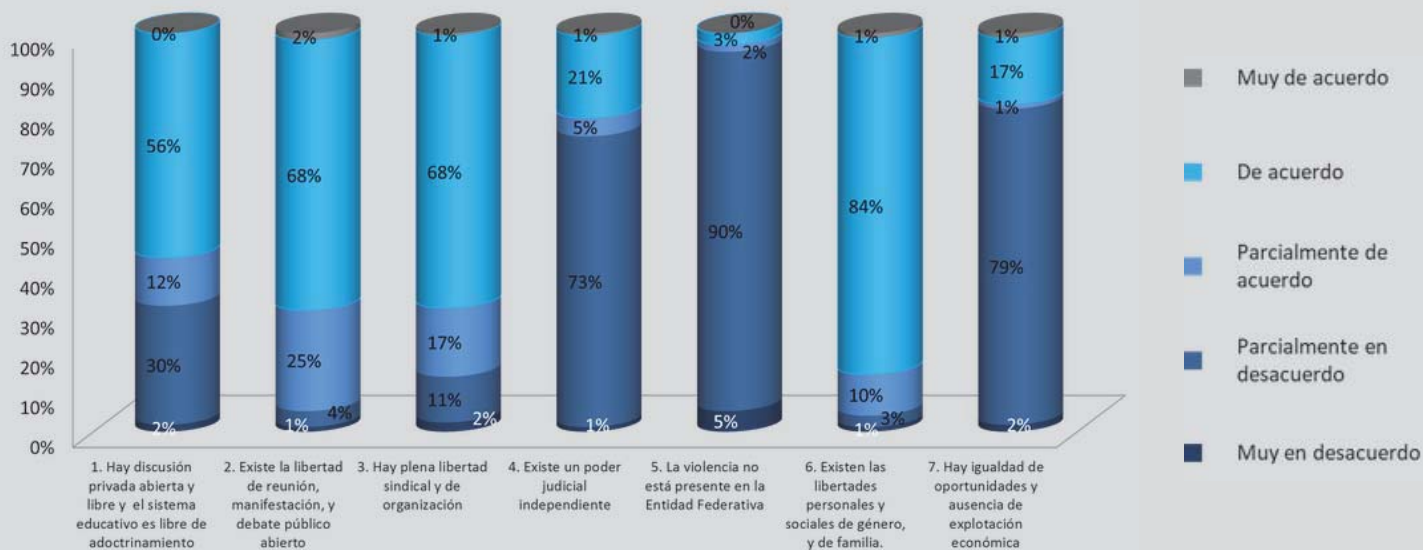


Colima

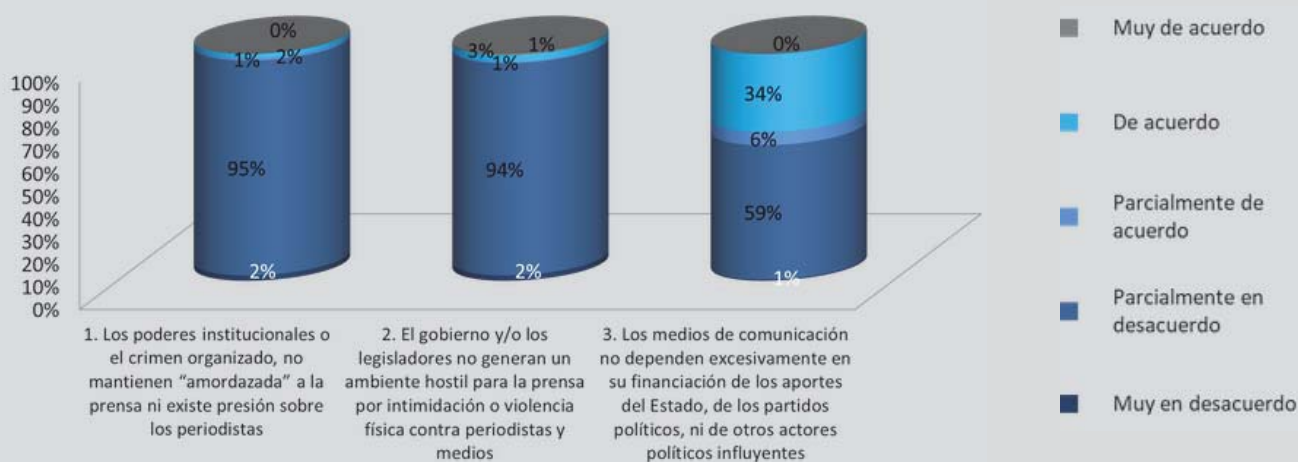
DERECHOS POLÍTICOS



LIBERTADES CIVILES



LIBERTAD DE PRENSA



BALANCE DE LAS PERCEPCIONES

NEGATIVO

- Casi el 100% de los consultados sospecha de corrupción en el gobierno.
- Se percibe a la violencia como una amenaza presente sobre derechos y libertades.
- Todos los indicadores de libertad de prensa se perciben severamente amenazados.

POSITIVO

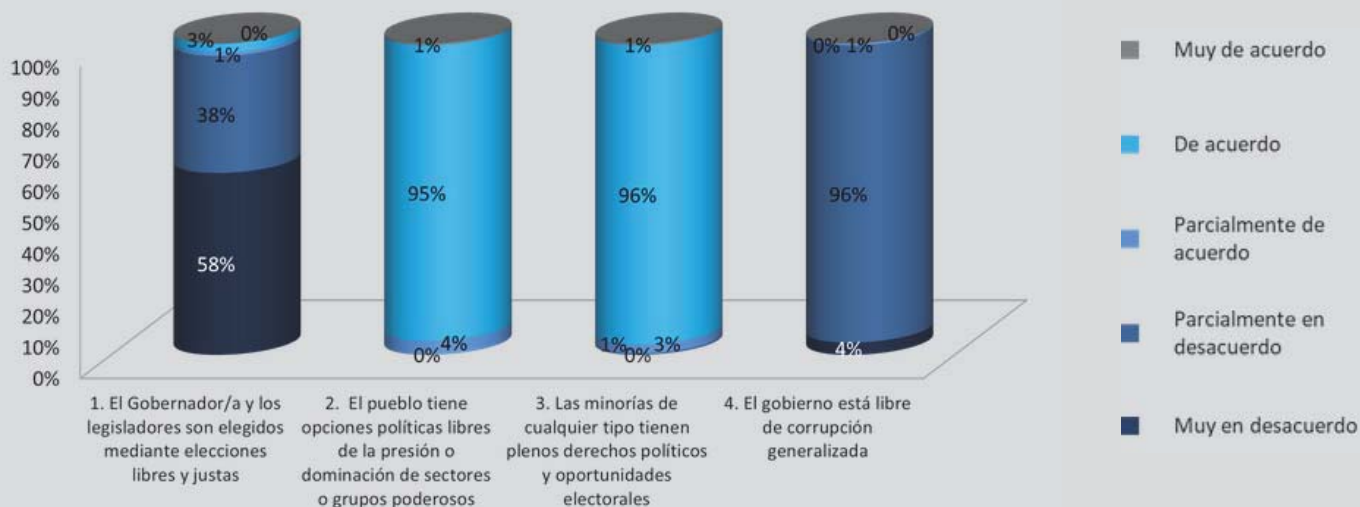
- Hay confianza en el sistema electoral.
- Las opciones políticas están libres de la presión de grupos de poder.
- Se respetan los derechos de las minorías.
- En el índice de Derechos Políticos se ubica un 30% por encima del promedio nacional.
- Las libertades de opinión, reunión, manifestación y debate, la libertad sindical y de organización son valoradas muy positivamente.
- La mayoría considera que el Poder Judicial es independiente.
- Las libertades personales, de género y de familia y la igualdad de oportunidades se consideran valores positivos.

ENCUESTA DE DERECHOS Y LIBERTADES

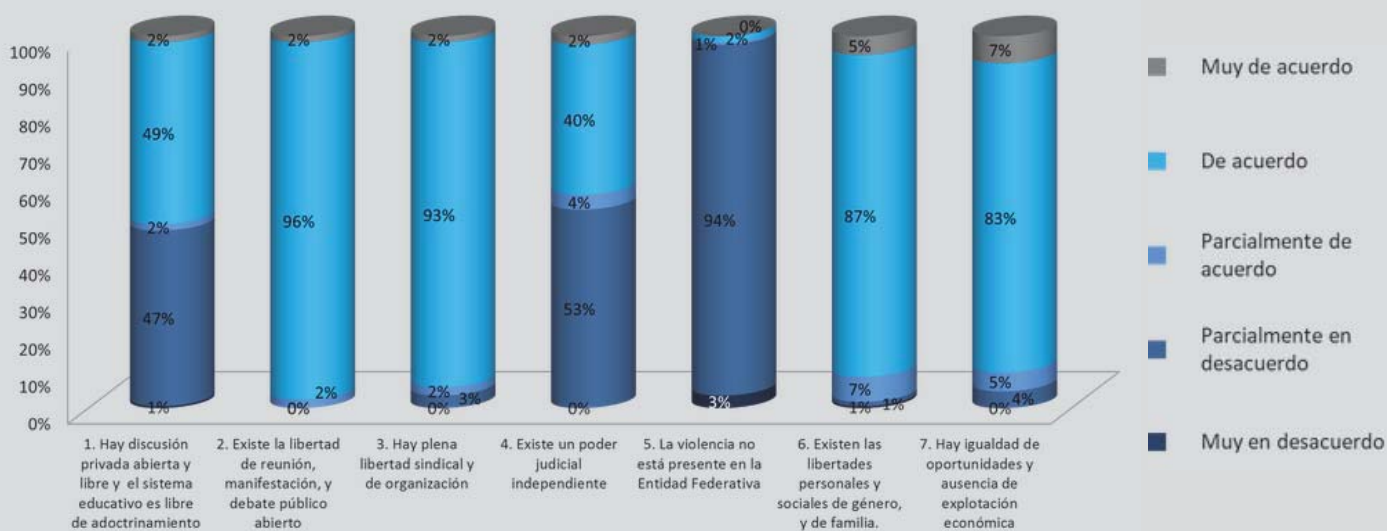
DE LOS ESTADOS DE MÉXICO
2017

Chiapas

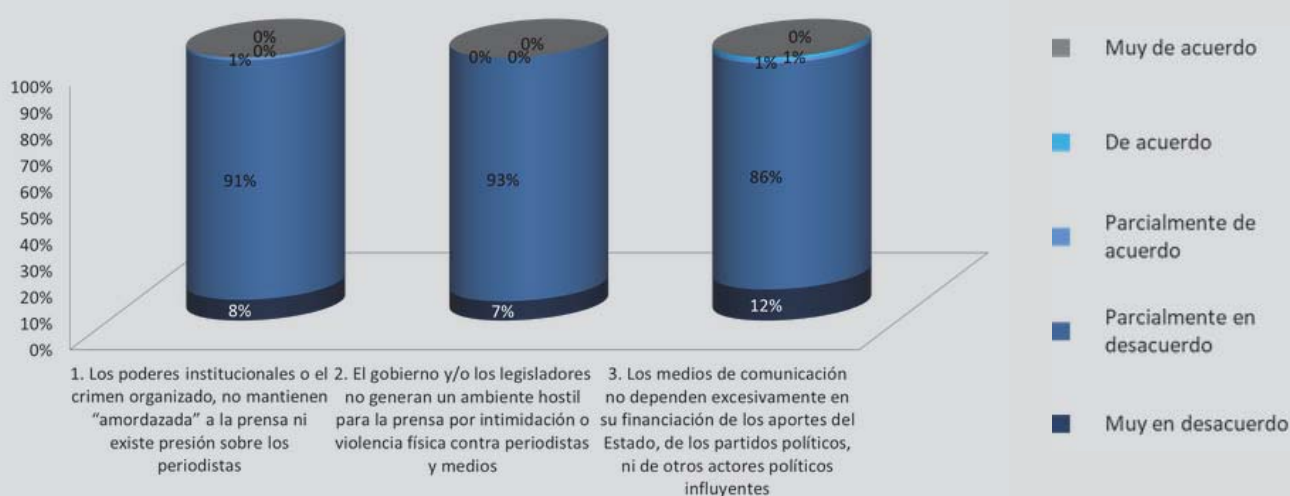
DERECHOS POLÍTICOS



LIBERTADES CIVILES



LIBERTAD DE PRENSA



BALANCE DE LAS PERCEPCIONES

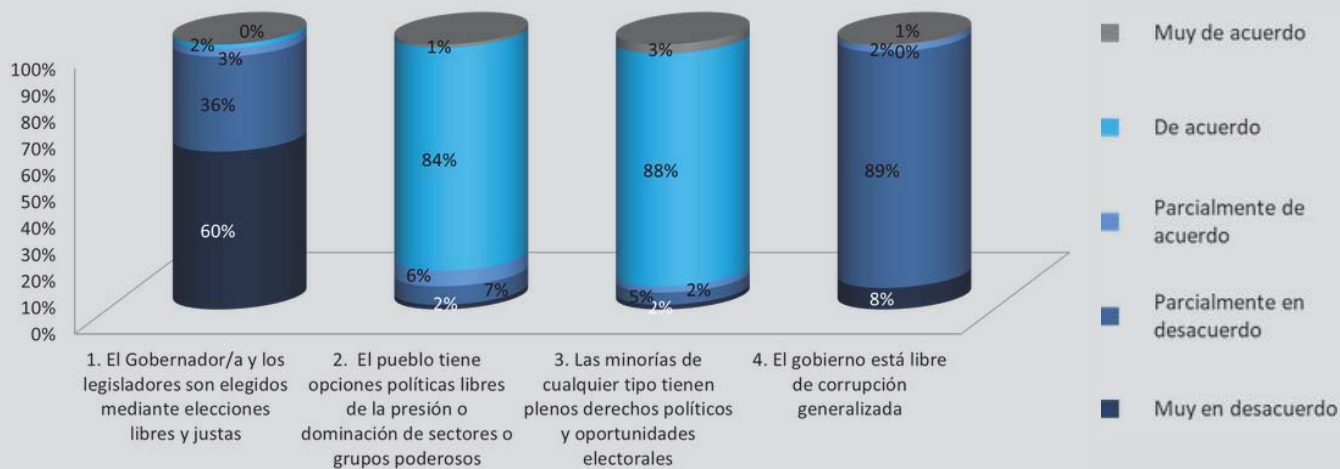
NEGATIVO

- El sistema electoral recibe en Chiapas un nivel de desconfianza superior al 90%.
- La percepción de corrupción es extrema en la entidad y supera el 94%.
- La percepción de la violencia como problema respecto de las libertades civiles supera el 95% en la entidad.
- Todos los indicadores de libertad de prensa superan largamente el 90% de desconfianza.

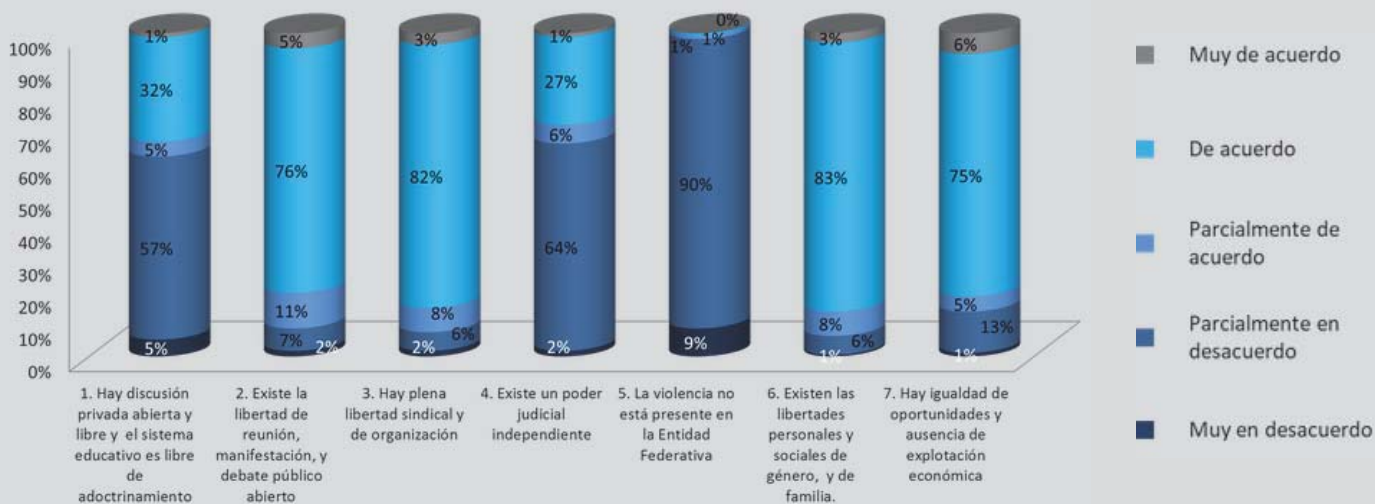
POSITIVO

- En lo referente a derechos políticos, hay una muy buena percepción de la sociedad respecto a la libertad de generar y elegir opciones políticas.
- También se percibe que las minorías tienen derechos plenos de acceso a derechos políticos y oportunidades electorales.
- Hay mayoritaria aceptación de que existe libertad de manifestación y debate público, de libertad sindical y de organización.
- Se percibe un buen clima de libertades personales y sociales, de género y de familia.
- Se manifiesta confianza en la existencia de igualdad de oportunidades y en la ausencia de explotación económica.

DERECHOS POLÍTICOS



LIBERTADES CIVILES



ENCUESTA DE DERECHOS Y LIBERTADES

DE LOS ESTADOS DE MÉXICO
2017



Chihuahua

LIBERTAD DE PRENSA



BALANCE DE LAS PERCEPCIONES

NEGATIVO

- La desconfianza en el sistema electoral de la entidad supera el 90%.
- La creencia sobre corrupción generalizada en el Gobierno alcanza a un 97%. Es decir que sólo 3 de cada 100 ciudadanos no cree que haya corrupción en la entidad.
- Más de un 65% sostiene que no hay discusión privada abierta y libre.
- Casi un 70% sospecha que el poder judicial no es independiente de otros poderes.
- Un 98% entiende que la violencia es un grave problema en Chihuahua.
- Más del 90% de los consultados cree que los poderes institucionales o el crimen organizado mantienen "amordazada" a la prensa y que gobierno y/o legisladores generan un ambiente hostil para la prensa.
- Casi un 80% cree que los medios de comunicación dependen excesivamente de los aportes del Estado, de los partidos políticos o de otros actores políticos influyentes.

POSITIVO

- Más de un 80% cree que existen opciones políticas libres de la presión o dominación de sectores o grupos poderosos.
- Más de un 90% sostiene que las minorías tienen plenos derechos políticos y oportunidades electorales.
- Una enorme mayoría de los ciudadanos indica que existen libertades de reunión, manifestación, y debate; que hay plena libertad sindical y de organización y que se vive un buen clima de libertades personales y sociales, de género y de familia.
- Más de un 85% afirma que hay igualdad de oportunidades y ausencia de explotación económica.

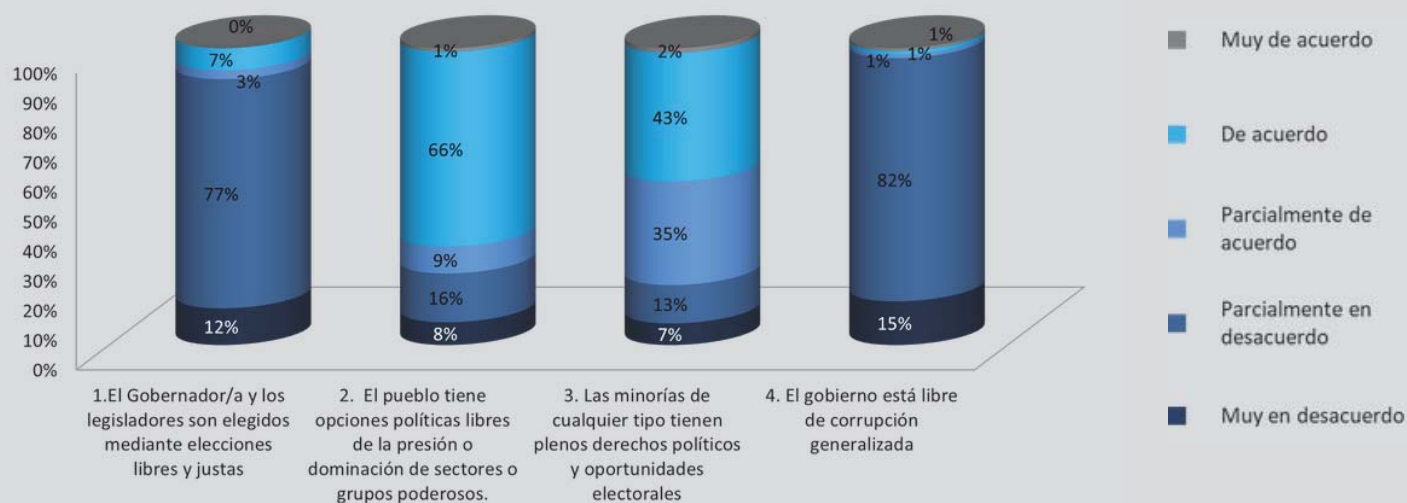
ENCUESTA DE DERECHOS Y LIBERTADES

DE LOS ESTADOS DE MÉXICO
2017

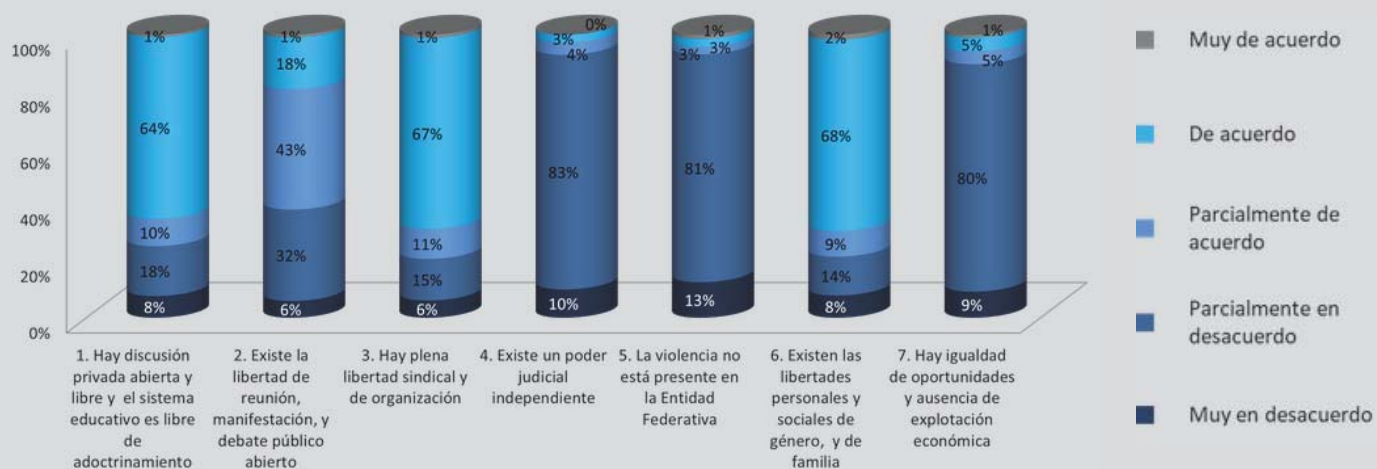


Ciudad de México

DERECHOS POLÍTICOS

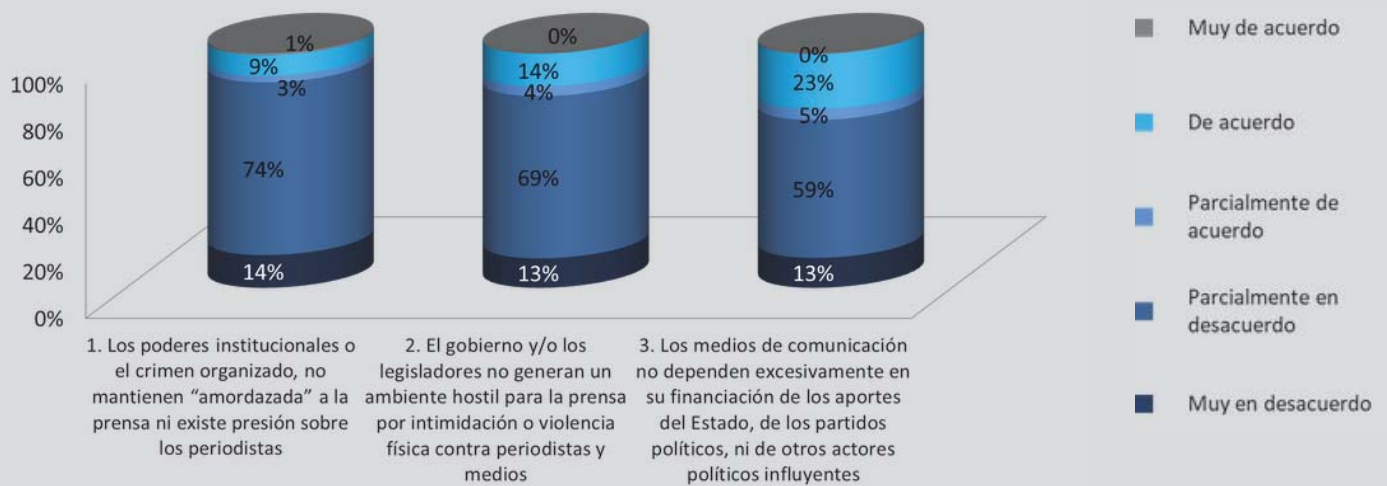


LIBERTADES CIVILES



Ciudad de México

LIBERTAD DE PRENSA



Ciudad de México

BALANCE DE LAS PERCEPCIONES

NEGATIVO

- Casi un 90% de los consultados desconfía del sistema electoral.
- La creencia sobre corrupción generalizada en el Gobierno alcanza a un 98%.
- La mayoría de los ciudadanos no cree que sean plenas las libertades de reunión, manifestación, y debate.
- Más del 90% de los consultados sospecha que el poder judicial no es independiente de otros poderes.
- Un 95% sostiene que la violencia es un grave problema en Ciudad de México.
- Casi un 90% indica que no hay igualdad de oportunidades o ausencia de explotación económica.
- Un 88% cree que los poderes institucionales o el crimen organizado mantienen "amordazada" a la prensa.
- Un 82% sostiene que gobierno y/o legisladores generan un ambiente hostil para la prensa.
- Más de un 70% cree que los medios de comunicación dependen excesivamente de los aportes del Estado, de los partidos políticos o de otros actores políticos influyentes.
- La capital del país presenta niveles por debajo del promedio nacional en los tres índices que mide la encuesta: Derechos Políticos, Libertades Civiles y Libertad de Prensa.

POSITIVO

- Más del 75% concuerda en que existen opciones políticas libres de la presión o dominación de sectores o grupos poderosos.
- Casi un 80% sostiene que las minorías tienen derechos políticos y oportunidades electorales.
- Más de un 75% indica que hay discusión privada abierta y libre.
- Más de un 60% confía en que existen libertades de reunión, manifestación, y debate.
- Casi un 80% de los consultados afirma que hay plena libertad sindical y de organización y que se vive un buen clima de libertades personales y sociales, de género y de familia.

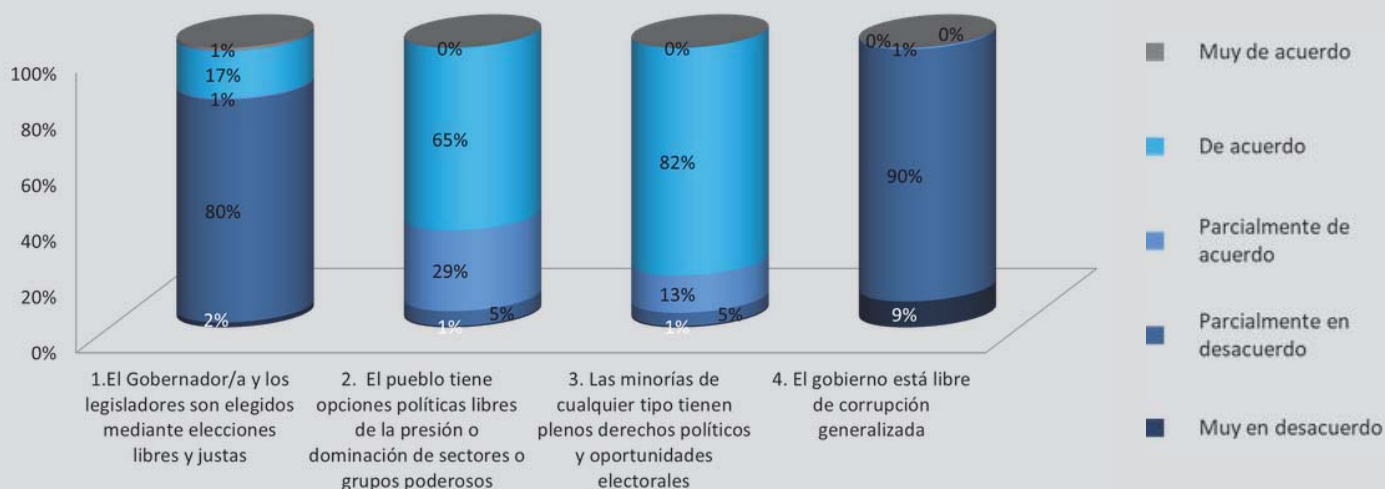
ENCUESTA DE DERECHOS Y LIBERTADES

DE LOS ESTADOS DE MÉXICO
2017

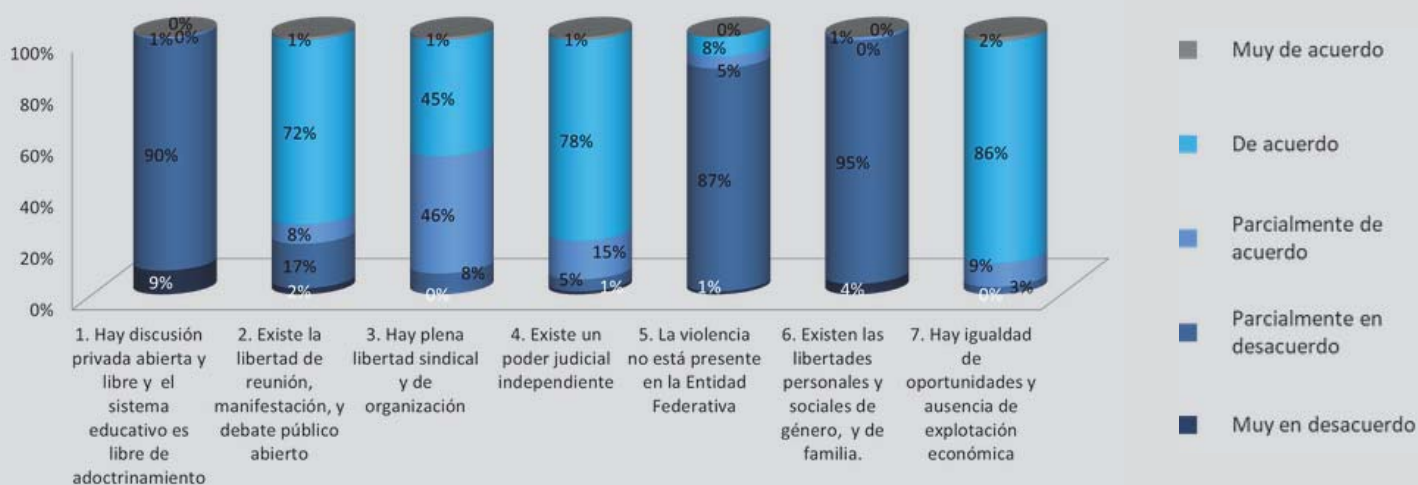


Durango

DERECHOS POLÍTICOS



LIBERTADES CIVILES

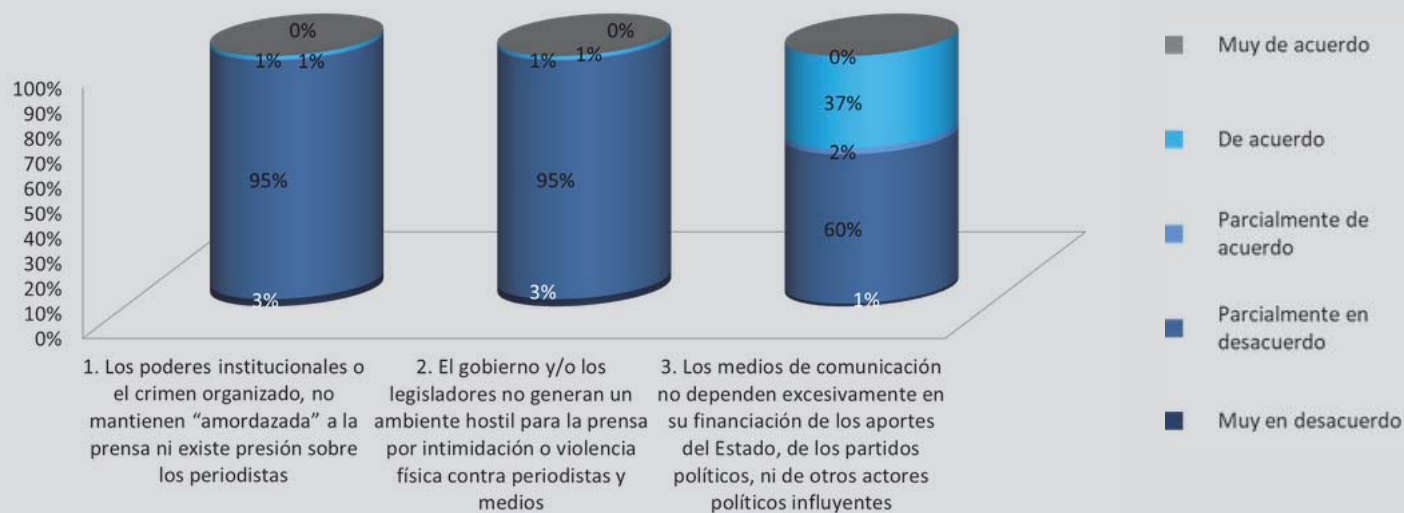


ENCUESTA DE DERECHOS Y LIBERTADES

DE LOS ESTADOS
DE **MÉXICO**
2017

Durango

LIBERTAD DE PRENSA



BALANCE DE LAS PERCEPCIONES

NEGATIVO

- Más de un 80% desconfía del sistema electoral para elegir autoridades locales.
- Los ciudadanos sostienen en un 99% que la corrupción generalizada está presente en el Gobierno.
- Un 98% de los entrevistados cree que no existen opciones políticas libres de la presión o dominación de sectores o grupos poderosos.
- Un 98% afirma que la violencia es un grave problema en Durango.
- El 99% no cree que exista un buen clima de libertades personales y sociales, de género y de familia.
- El 98% de los consultados indica que los poderes institucionales o el crimen organizado mantienen "amordazada" a la prensa.
- También un 98% sostiene que gobierno y/o legisladores generan un ambiente hostil para la prensa.
- Más de un 60% concuerda en que los medios de comunicación dependen excesivamente de los aportes del Estado, de los partidos políticos o de otros actores políticos influyentes.
- La capital del país presenta niveles por debajo del promedio nacional en los tres índices que mide la encuesta: Derechos Políticos, Libertades Civiles y Libertad de Prensa.
- La entidad se ubica por debajo del promedio nacional en los índices de Derechos Políticos y de Libertades Civiles.

POSITIVO

- Casi un 80% sostiene que las minorías tienen derechos políticos y oportunidades electorales.
- Más de un 75% indica que hay discusión privada abierta y libre.
- Casi un 80% de los consultados afirma que hay plena libertad sindical y de organización.
- La mayoría de los ciudadanos no cree que sean plenas las libertades de reunión, manifestación, y debate.
- Más del 90% de los consultados sospecha que el poder judicial no es independiente de otros poderes.
- Casi un 90% indica que existe igualdad de oportunidades y ausencia de explotación económica.
- Pese a las críticas a las presiones contra la prensa, se ubica apenas por encima del promedio nacional en el índice de Libertad de Prensa.

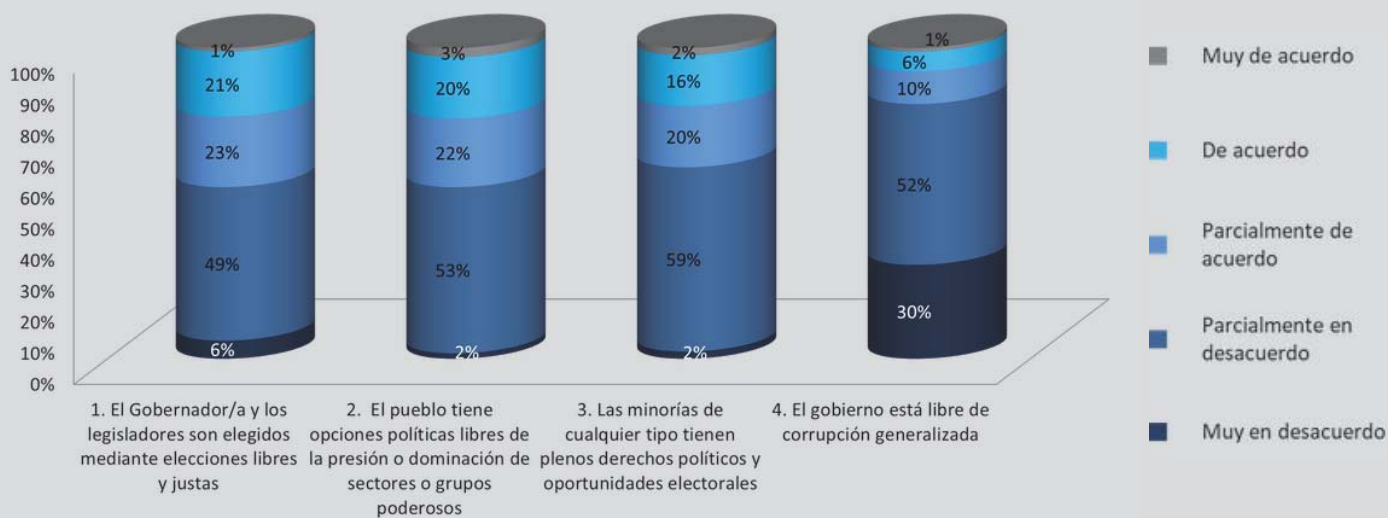
ENCUESTA DE DERECHOS Y LIBERTADES

DE LOS ESTADOS DE MÉXICO
2017

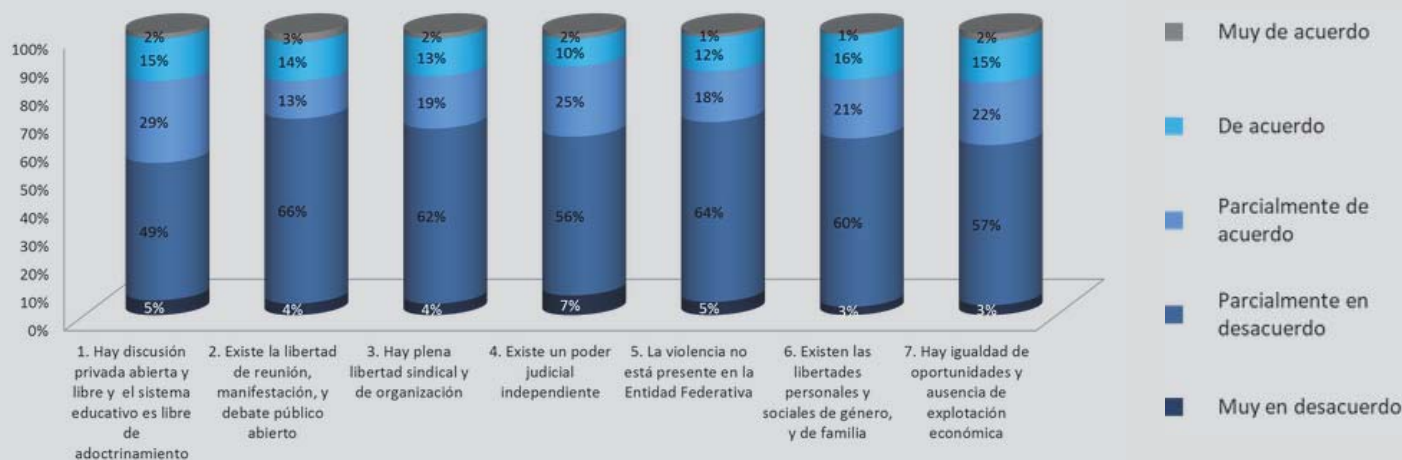


Guanajuato

DERECHOS POLÍTICOS



LIBERTADES CIVILES



LIBERTAD DE PRENSA



BALANCE DE LAS PERCEPCIONES

NEGATIVO

- Un 55% de los ciudadanos sospecha del sistema electoral para elegir autoridades locales.
- Más de un 80% afirma que hay corrupción generalizada en el Gobierno.
- Un 55% de los entrevistados cree que no existen opciones políticas libres de la presión o dominación de sectores o grupos poderosos.
- Más de la mitad de los encuestados sostiene que las minorías tienen condicionados sus derechos políticos y oportunidades electorales.
- Casi un 70% indica que la violencia es un grave problema en Guanajuato.
- 6 de cada 10 encuestados opinan que no existe un buen clima de libertades personales y sociales, de género y de familia.
- Un 65% de los consultados afirma que no hay plena libertad sindical y de organización.
- La mayoría de los ciudadanos no cree que sean plenas las libertades de reunión, manifestación, y debate.
- Un 65% sospecha que el poder judicial no es independiente de otros poderes.
- La mayoría opina que no existe una real igualdad de oportunidades.
- Un 70% de los consultados indica que los poderes institucionales o el crimen organizado mantienen "amordazada" a la prensa.
- Un 69% opina que gobierno y/o legisladores generan un ambiente hostil para la prensa.
- Más de un 70% concuerda en que los medios de comunicación dependen excesivamente de los aportes del Estado, de los partidos políticos o de otros actores políticos influyentes.
- La entidad se ubica por debajo del promedio nacional en los índices de Derechos Políticos, en el de Libertades Civiles y también en el de Libertad de Prensa.

POSITIVO

- En ninguna pregunta las respuestas satisfactorias superaron a las de insatisfacción con la situación en Guanajuato.

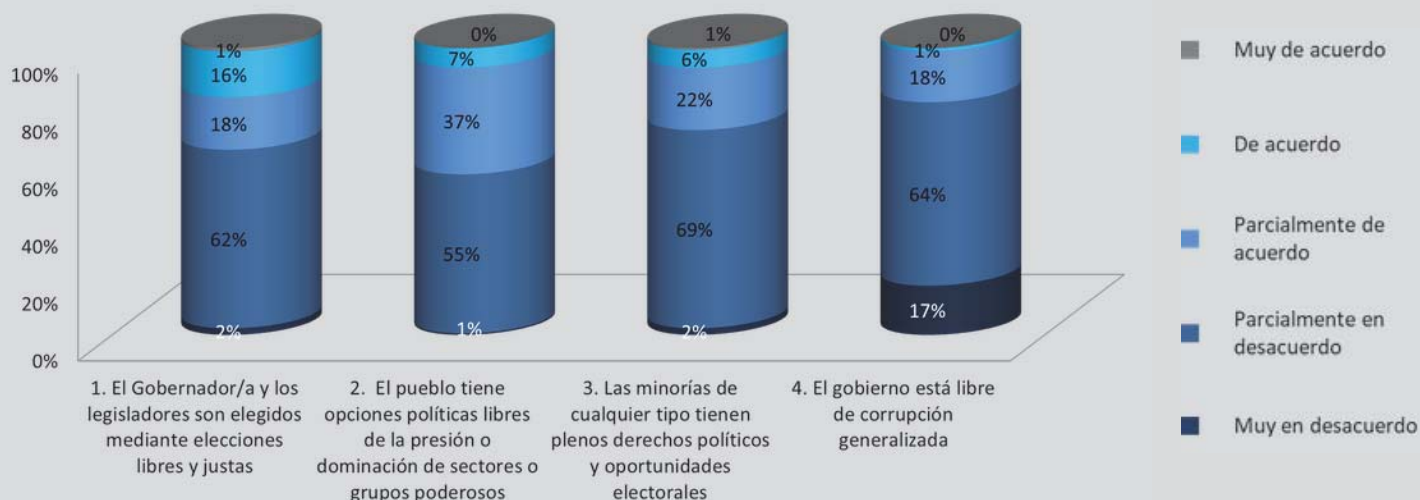
ENCUESTA DE DERECHOS Y LIBERTADES

DE LOS ESTADOS DE MÉXICO
2017

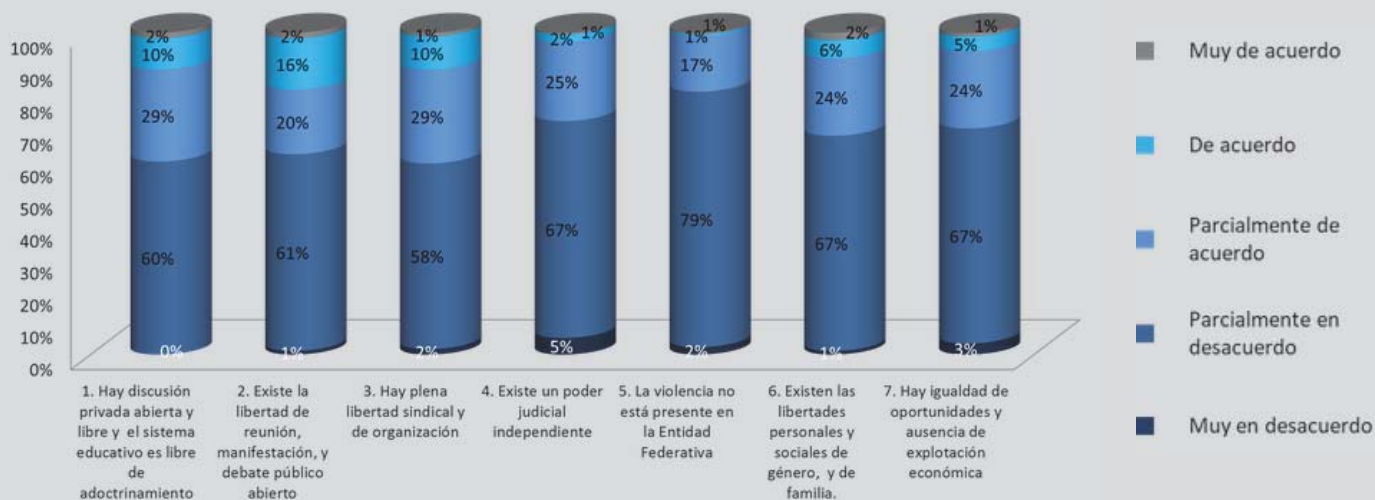


Guerrero

DERECHOS POLÍTICOS



LIBERTADES CIVILES



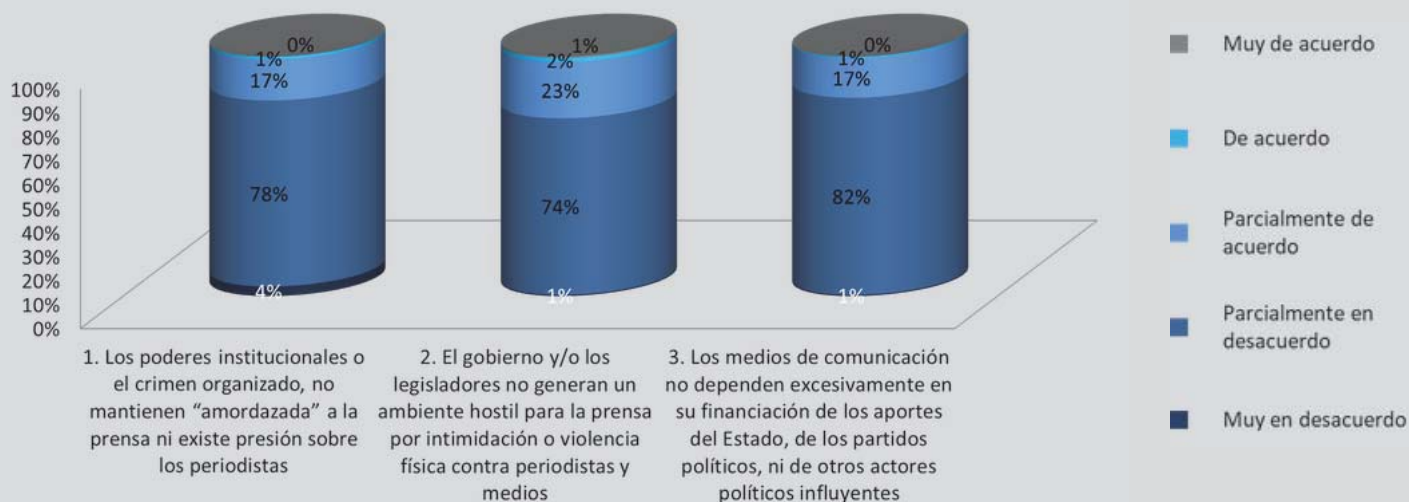
ENCUESTA DE DERECHOS Y LIBERTADES

DE LOS ESTADOS DE MÉXICO
2017



Guerrero

LIBERTAD DE PRENSA



BALANCE DE LAS PERCEPCIONES

NEGATIVO

- Más del 60% no cree que las elecciones locales sean libres y justas.
- Un 56% de los entrevistados sostiene que no existen opciones políticas libres de la presión o dominación de sectores o grupos poderosos.
- El 71% afirma que las minorías tienen condicionados sus derechos políticos y oportunidades electorales.
- Más de un 80% sospecha que la corrupción está extendida en el gobierno.
- 6 de cada diez personas creen que no existe un clima de libertad para la discusión.
- La mayoría de los ciudadanos no cree que sean plenas las libertades de reunión, manifestación, y debate.
- Un 60% de los consultados afirma que no hay plena libertad sindical y de organización.
- Más del 70% sospecha que el poder judicial no es independiente de otros poderes.
- El 81% indica que la violencia es un grave problema en Guerrero.
- 7 de cada 10 encuestados entienden que no existe un buen clima de libertades personales y sociales, de género y de familia.
- Un 70% opina que no existe una real igualdad de oportunidades.
- El 82% de los consultados indica que los poderes institucionales o el crimen organizado mantienen "amordazada" a la prensa.
- Un 75% opina que el gobierno y/o los legisladores generan un ambiente hostil para la prensa.
- Un 83% sostiene que los medios de comunicación dependen excesivamente de los aportes del Estado, de los partidos políticos o de otros actores políticos influyentes.
- Guerrero se ubica por debajo del promedio nacional en los índices de Derechos Políticos, en el de Libertades Civiles y también en el de Libertad de Prensa..

POSITIVO

- En ninguna pregunta las respuestas satisfactorias superaron a las de insatisfacción con la situación en Guerrero.

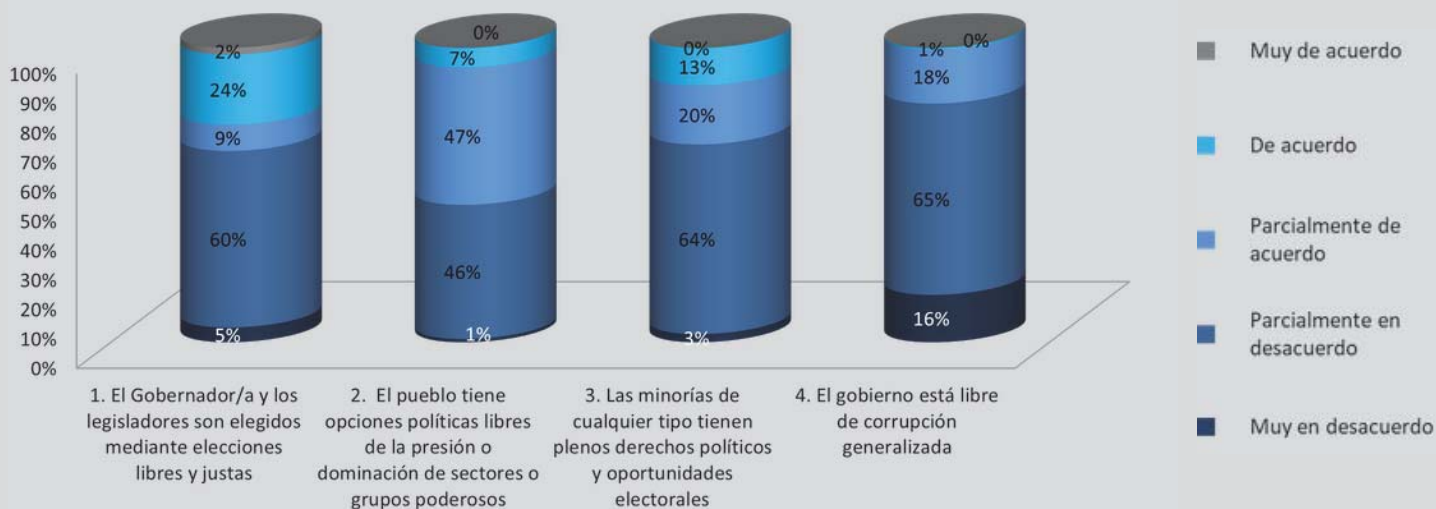
ENCUESTA DE DERECHOS Y LIBERTADES

DE LOS ESTADOS DE MÉXICO
2017

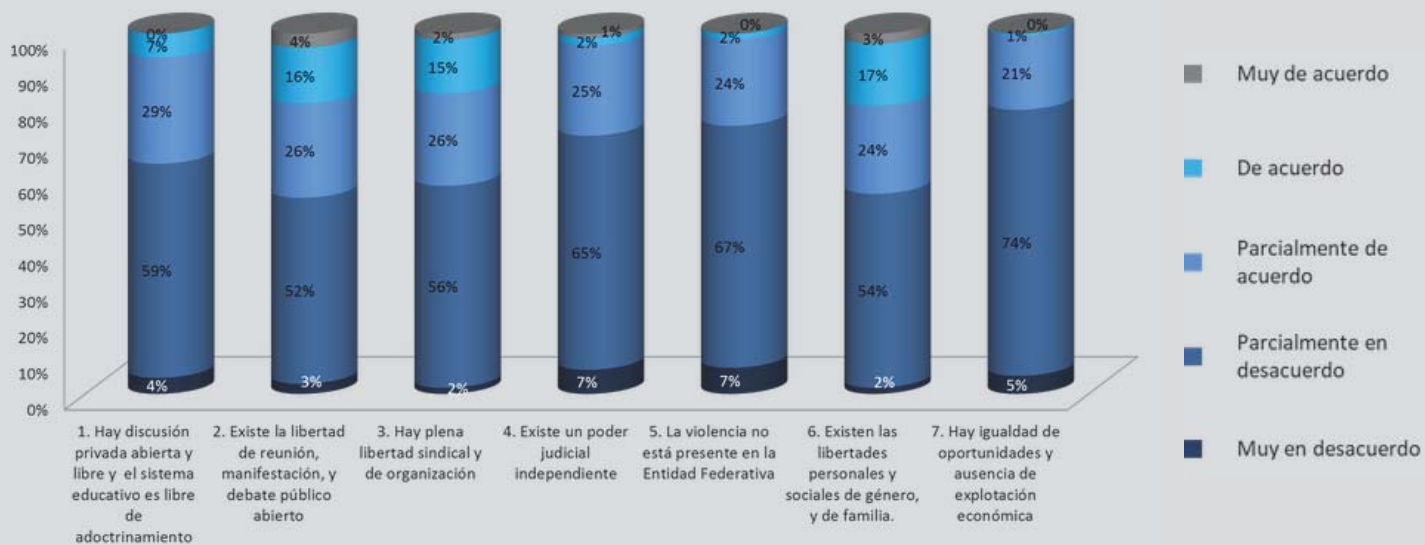


Hidalgo

DERECHOS POLÍTICOS



LIBERTADES CIVILES



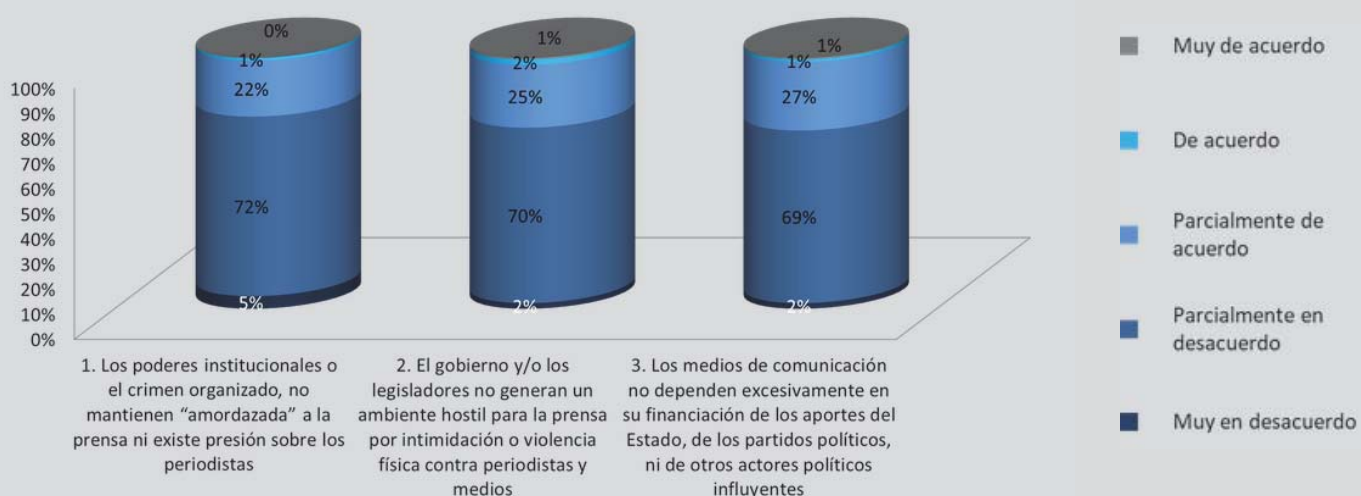
ENCUESTA DE DERECHOS Y LIBERTADES

DE LOS ESTADOS DE MÉXICO
2017



Hidalgo

LIBERTAD DE PRENSA



ENCUESTA DE DERECHOS Y LIBERTADES

DE LOS ESTADOS
DE **MÉXICO**
2017

IDD-MEX

Hidalgo

BALANCE DE LAS PERCEPCIONES

NEGATIVO

- Un 65% sostiene que las elecciones locales no son libres ni justas.
- El 67% afirma que las minorías tienen condicionados sus derechos políticos y oportunidades electorales.
- Más de un 80% sospecha que la corrupción está instalada en el gobierno.
- El 63% cree que no existe un clima de discusión abierto y libre.
- La mayoría de los ciudadanos no cree que sean plenas las libertades de reunión, manifestación, y debate.
- 6 de cada 10 afirman que no hay plena libertad sindical y de organización.
- Más del 70% sospecha que el poder judicial no es independiente de otros poderes en Hidalgo.
- Un 74% considera que la violencia es problema extendido en la entidad.
- Más de la mitad de los encuestados opina que no existe un buen clima de libertades personales y sociales, de género y de familia.
- Un 79% considera que no existe una real igualdad de oportunidades.
- El 77% indica que los poderes institucionales o el crimen organizado mantienen "amordazada" a la prensa.
- 7 de cada 10 personas opinan que el gobierno y/o los legisladores generan un ambiente hostil para la prensa.
- Un 71% sostiene que los medios de comunicación dependen excesivamente de los aportes del Estado, de los partidos políticos o de otros actores políticos influyentes.
- Hidalgo se ubica por debajo del promedio nacional en los índices de Derechos Políticos, en el de Libertades Civiles y también en el de Libertad de Prensa.

POSITIVO

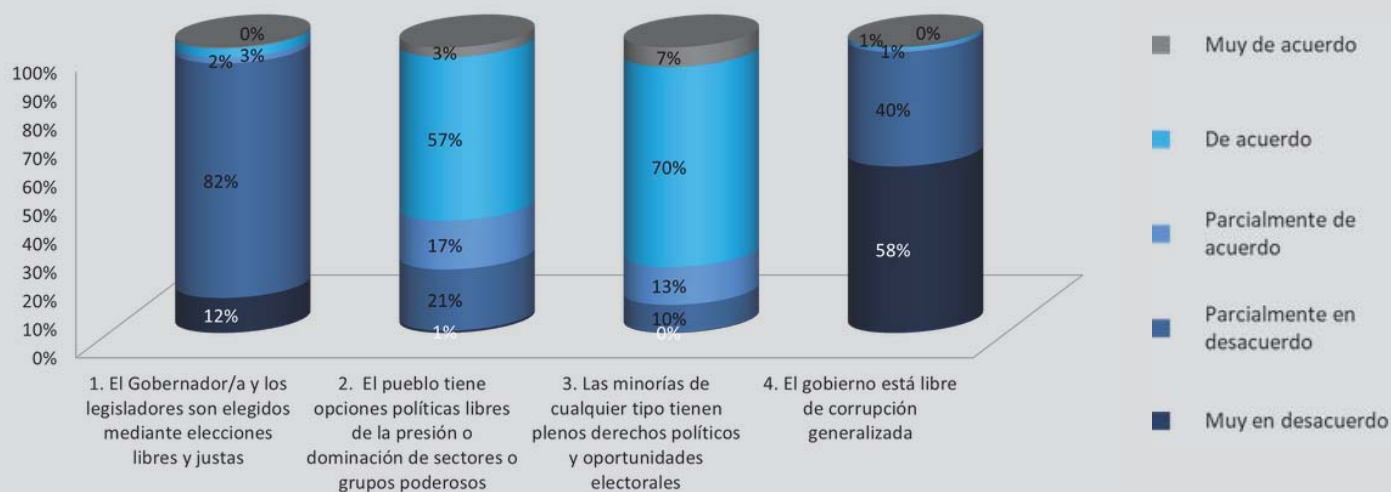
- La única cuestión en la que la mirada satisfactoria supera la pesimista es aquella en que más de la mitad de los encuestados sostiene que existen opciones políticas libres de la presión o dominación de sectores o grupos poderosos.

ENCUESTA DE DERECHOS Y LIBERTADES

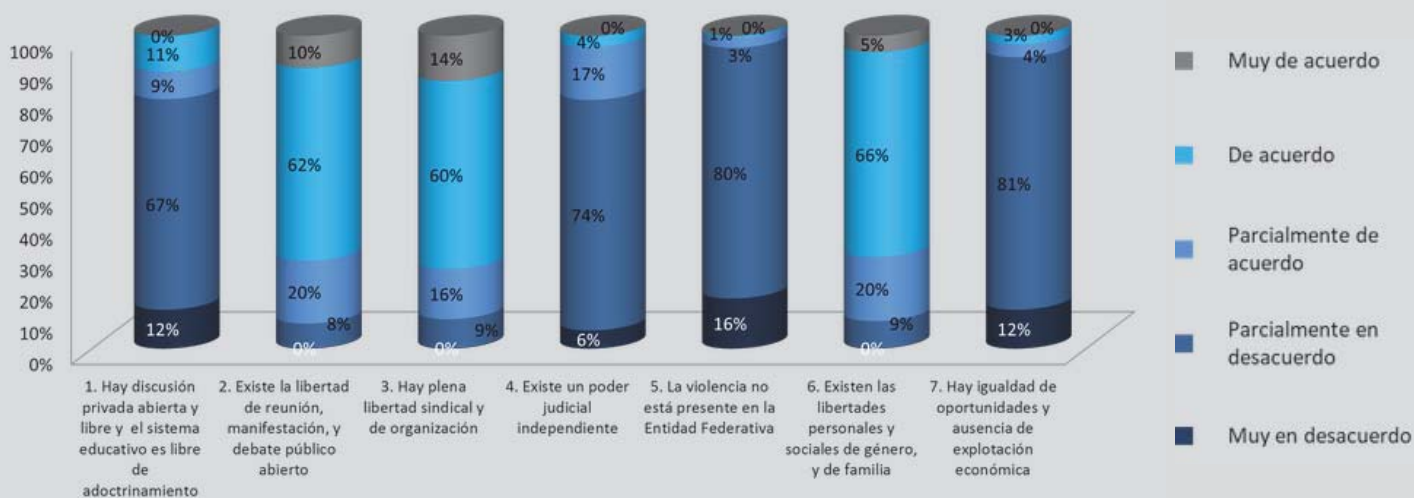
DE LOS ESTADOS DE MÉXICO
2017

Jalisco

DERECHOS POLÍTICOS



LIBERTADES CIVILES



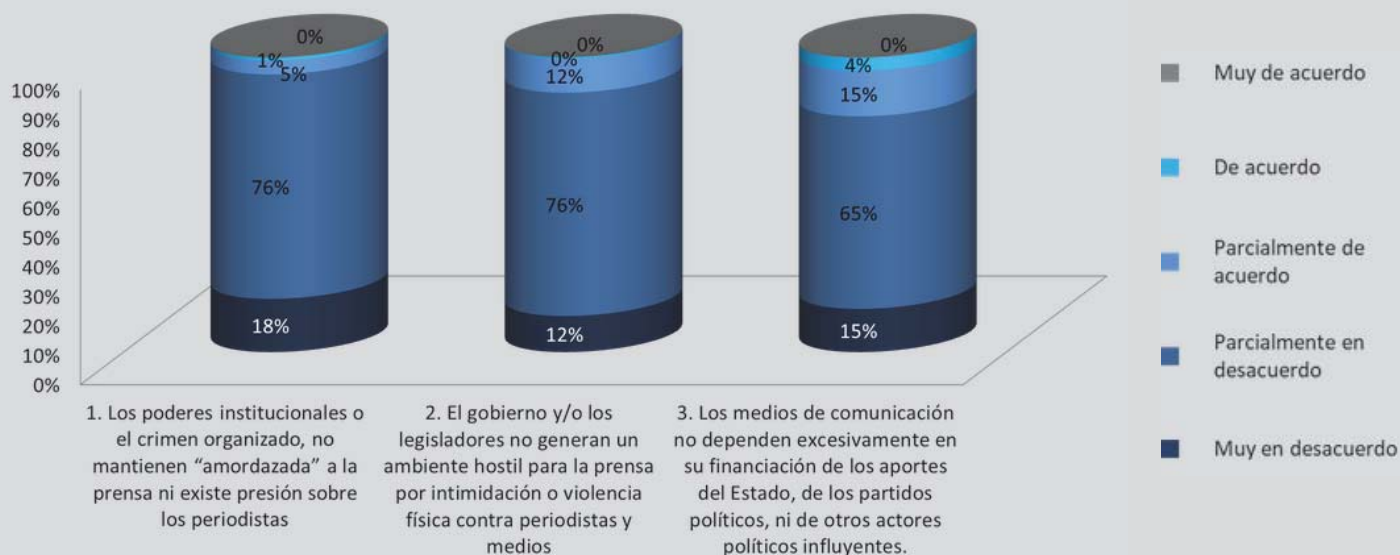
ENCUESTA DE DERECHOS Y LIBERTADES

DE LOS ESTADOS DE MÉXICO
2017



Jalisco

LIBERTAD DE PRENSA



BALANCE DE LAS PERCEPCIONES

NEGATIVO

- Un 94% sostiene que las elecciones locales no parecen ser libres ni justas.
- Casi todos los encuestados sospechan que la corrupción está extendida en el gobierno.
- Un 79% estima que no hay discusión abierta y libre.
- 8 de cada 10 personas sospechan que el poder judicial no es independiente de otros poderes.
- El 96% considera que la violencia está presente en Jalisco.
- Un 93% opina que no existe una real igualdad de oportunidades en Jalisco.
- El 94% de los consultados indica que los poderes institucionales o el crimen organizado mantienen "amordazada" a la prensa.
- Un 88% cree que el gobierno y/o los legisladores generan un ambiente hostil para la prensa.
- 8 de cada 10 opinan que los medios de comunicación dependen excesivamente de los aportes del Estado, de los partidos políticos o de otros actores políticos influyentes.
- Jalisco se ubica por debajo del promedio nacional en los índices de Libertades Civiles y de Libertad de Prensa.

POSITIVO

- Un 77% de los entrevistados sostiene que existen opciones políticas libres de la presión o dominación de sectores o grupos poderosos.
- El 90% cree que se respetan los derechos políticos y oportunidades electorales de las minorías.
- 92% estima que existe plena libertad de reunión, manifestación, y debate.
- Un 90% de los consultados afirma que hay plena libertad sindical y de organización.
- 9 de cada 10 encuestados entienden que existe un buen clima de libertades personales y sociales, de género y de familia.
- Jalisco se ubica por encima del promedio nacional en el índice de Derechos Políticos.

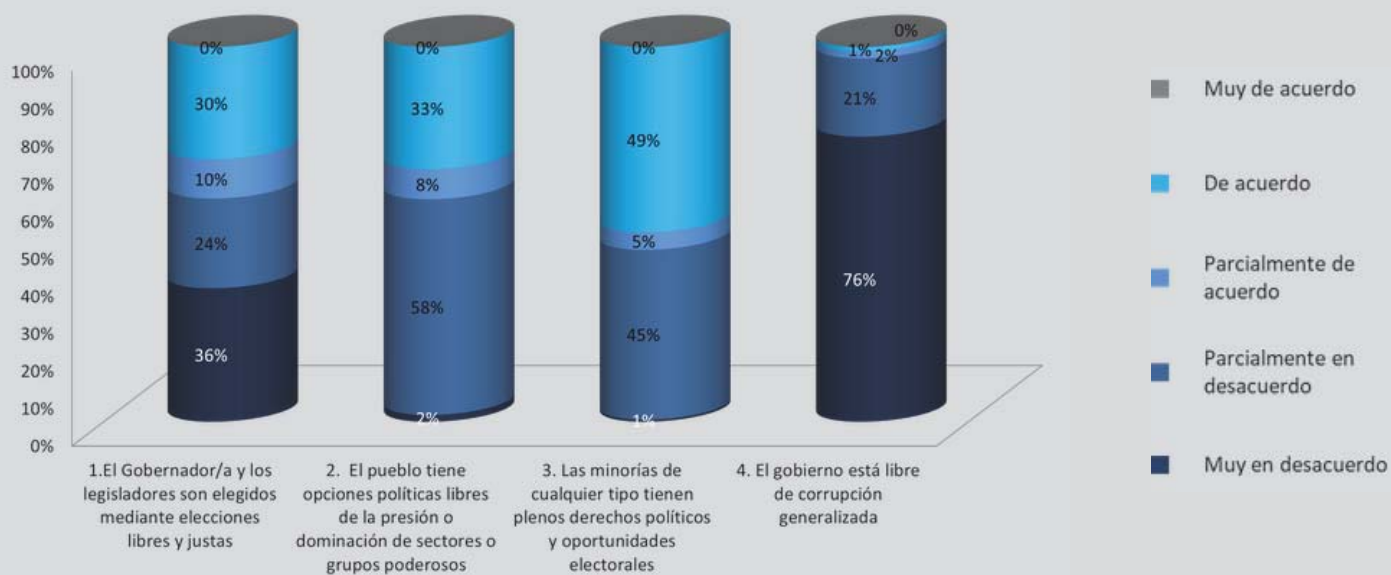
ENCUESTA DE DERECHOS Y LIBERTADES

DE LOS ESTADOS DE MÉXICO
2017

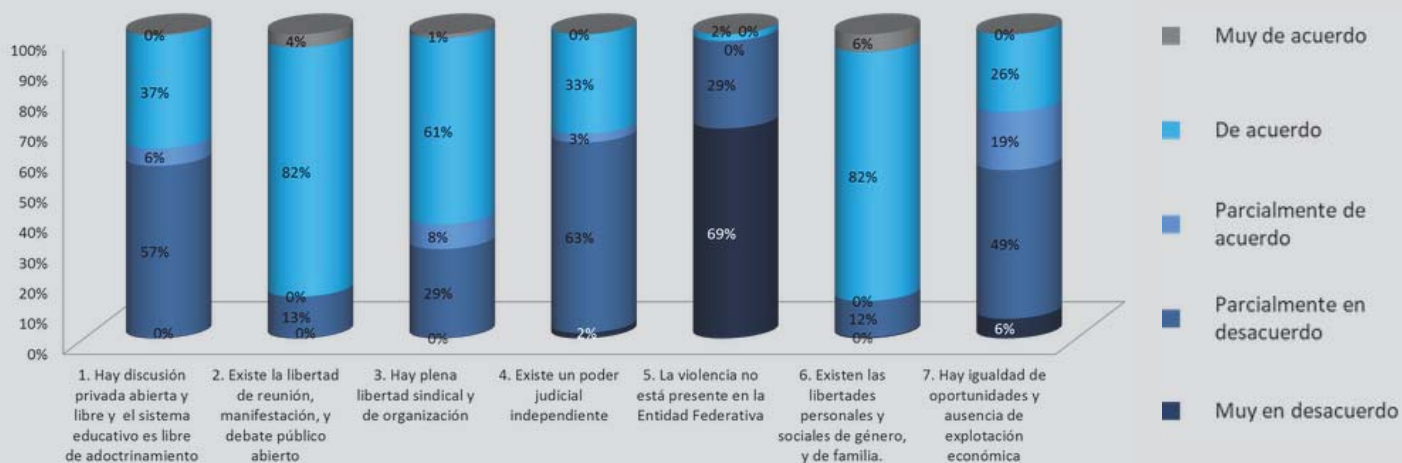


México

DERECHOS POLÍTICOS



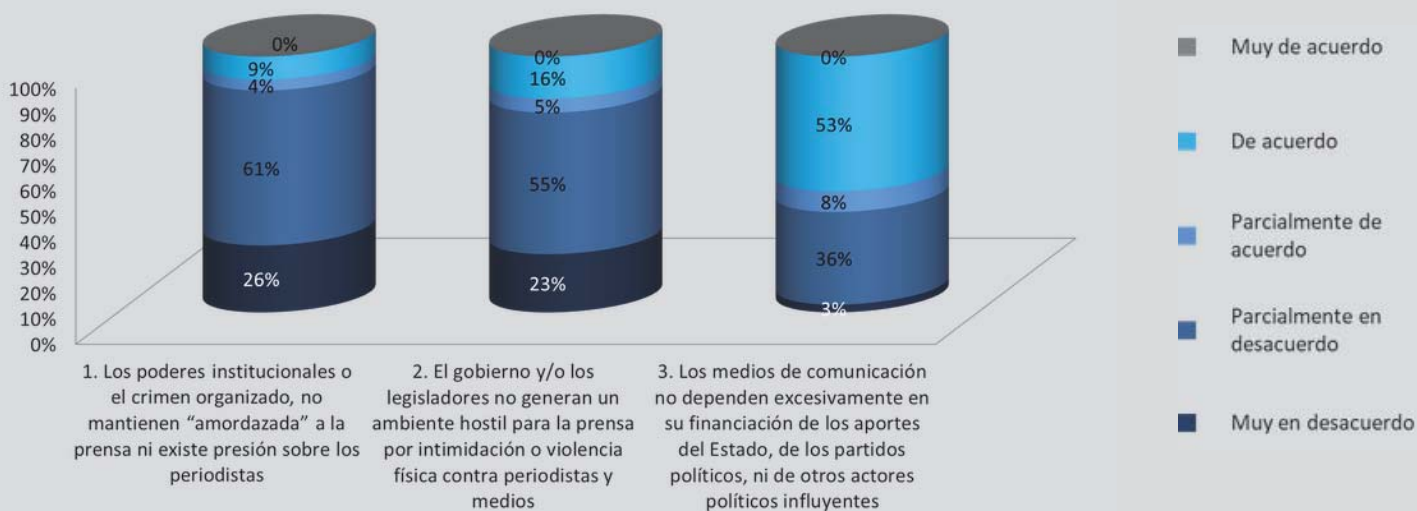
LIBERTADES CIVILES



ENCUESTA DE DERECHOS Y LIBERTADES

DE LOS ESTADOS
DE **MÉXICO**
2017

LIBERTAD DE PRENSA



1. Los poderes institucionales o el crimen organizado, no mantienen "amordazada" a la prensa ni existe presión sobre los periodistas

2. El gobierno y/o los legisladores no generan un ambiente hostil para la prensa por intimidación o violencia física contra periodistas y medios

3. Los medios de comunicación no dependen excesivamente en su financiación de los aportes del Estado, de los partidos políticos, ni de otros actores políticos influyentes

- Muy de acuerdo
- De acuerdo
- Parcialmente de acuerdo
- Parcialmente en desacuerdo
- Muy en desacuerdo

ENCUESTA DE DERECHOS Y LIBERTADES

DE LOS ESTADOS
DE **MÉXICO**
2017

IDD-MEX

México

BALANCE DE LAS PERCEPCIONES

NEGATIVO

- Un 60% no cree que las elecciones locales sean libres y justas en la entidad.
- 6 de cada 10 entrevistados sostiene que no existen opciones políticas libres de la presión o dominación de sectores o grupos poderosos.
- Un 97% sospecha que la corrupción está presente en el gobierno.
- El 57% afirma que no existe un clima de libertad para la discusión.
- Un 65% sostiene que el poder judicial no es independiente de otros poderes.
- El 98% cree que la violencia es un grave problema en el Estado de México.
- Más de la mitad opina que no existe una real igualdad de oportunidades.
- El 87% indica que los poderes institucionales o el crimen organizado mantienen "amordazada" a la prensa.
- Un 78% opina que el gobierno y/o los legisladores generan un ambiente hostil para la prensa.
- El Estado de México se ubica por debajo del promedio nacional en los índices de Derechos Políticos, en el de Libertades Civiles y también en el de Libertad de Prensa.

POSITIVO

- Un 77% de los entrevistados sostiene que existen opciones políticas libres de la presión o dominación de sectores o grupos poderosos.
- El 90% cree que se respetan los derechos políticos y oportunidades electorales de las minorías.
- 92% estima que existe plena libertad de reunión, manifestación, y debate.
- Un 90% de los consultados afirma que hay plena libertad sindical y de organización.
- 9 de cada 10 encuestados entienden que existe un buen clima de libertades personales y sociales, de género y de familia.
- El Estado de México se ubica por encima del promedio nacional en el índice de Derechos Políticos.

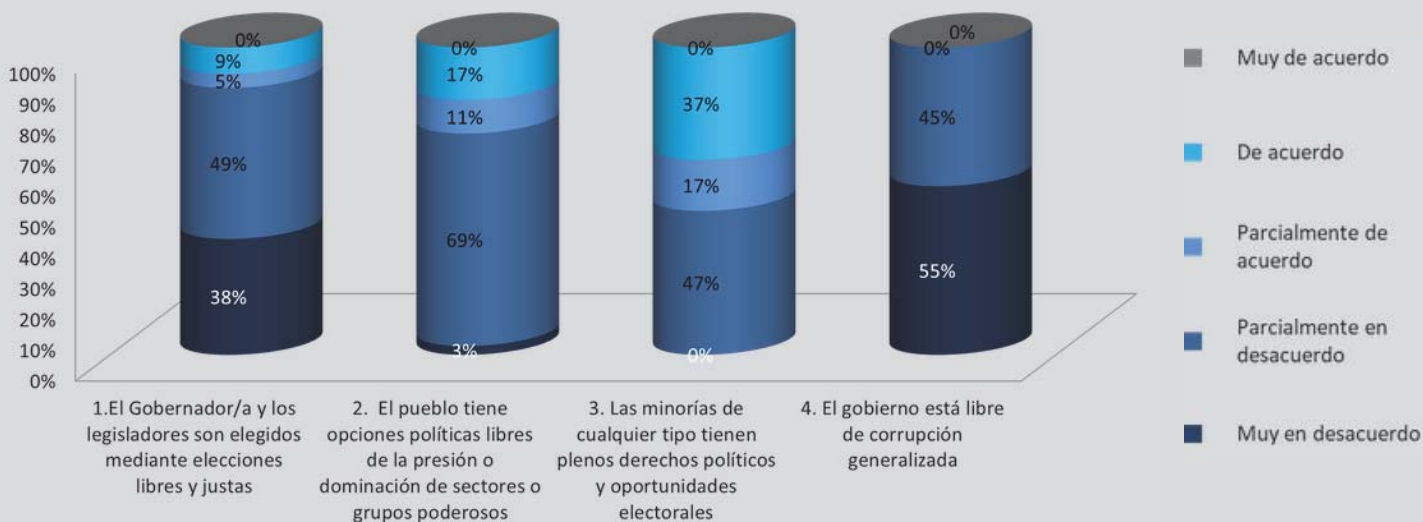
ENCUESTA DE DERECHOS Y LIBERTADES

DE LOS ESTADOS DE MÉXICO
2017



Michoacán

DERECHOS POLÍTICOS



LIBERTADES CIVILES



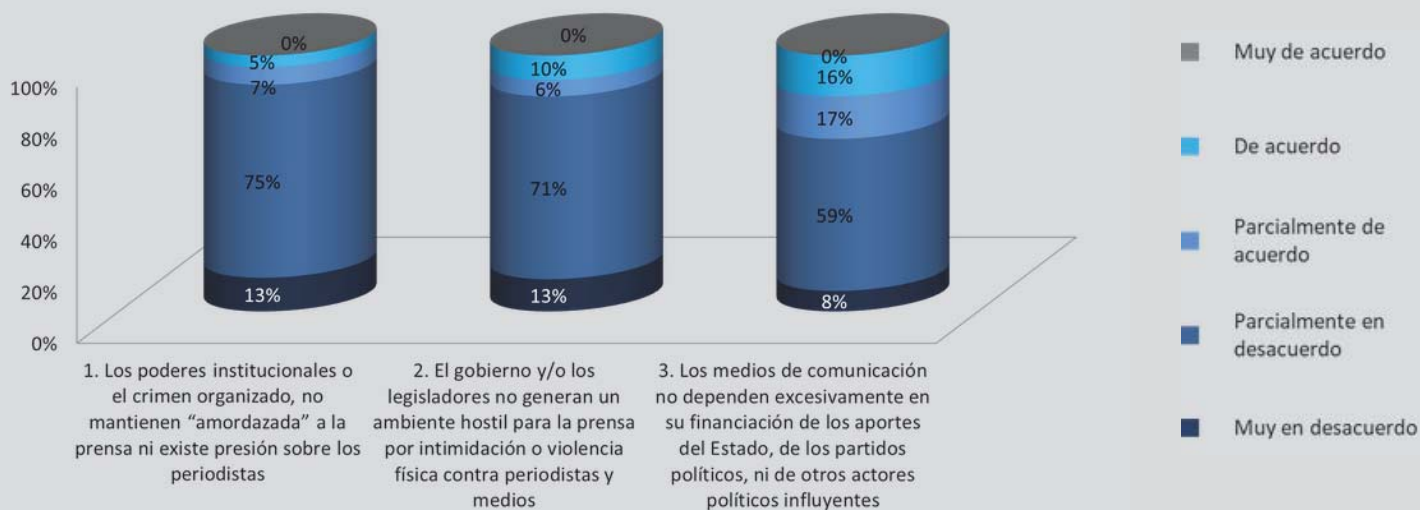
ENCUESTA DE DERECHOS Y LIBERTADES

DE LOS ESTADOS DE MÉXICO
2017



Michoacán

LIBERTAD DE PRENSA



BALANCE DE LAS PERCEPCIONES

NEGATIVO

- Un 87% piensa que las elecciones locales no son libres ni justas.
- Un 72% sostiene que no existen opciones políticas libres de la presión o dominación de sectores o grupos poderosos.
- El 100% de los entrevistados sospecha que la corrupción está extendida en el gobierno.
- Más de la mitad creen que no existe un clima de libertad para la discusión privada.
- El 81% sospecha que el poder judicial no es independiente de otros poderes.
- El 100% de los encuestados indica que la violencia está presente en Michoacán.
- Un 88% opina que no existe una real igualdad de oportunidades.
- El 88% de los consultados sostiene que los poderes institucionales o el crimen organizado mantienen "amordazada" a la prensa.
- Un 84% opina que el gobierno y/o los legisladores generan un ambiente hostil para la prensa .
- Un 67% sostiene que los medios de comunicación dependen excesivamente de los aportes del Estado, de los partidos políticos o de otros actores políticos influyentes.
- Michoacán obtiene valores por debajo del promedio nacional en los índices de Derechos Políticos, de Libertades Civiles y también en el de Libertad de Prensa..

POSITIVO

- Un 54% afirma que se respeta derechos políticos y oportunidades de las minorías.
- Más del 90% cree que existe libertad de reunión, manifestación, y debate.
- El 86% afirma que hay libertad sindical y de organización.
- 8 de cada 10 encuestados entienden que existen libertades personales y sociales, de género y de familia.

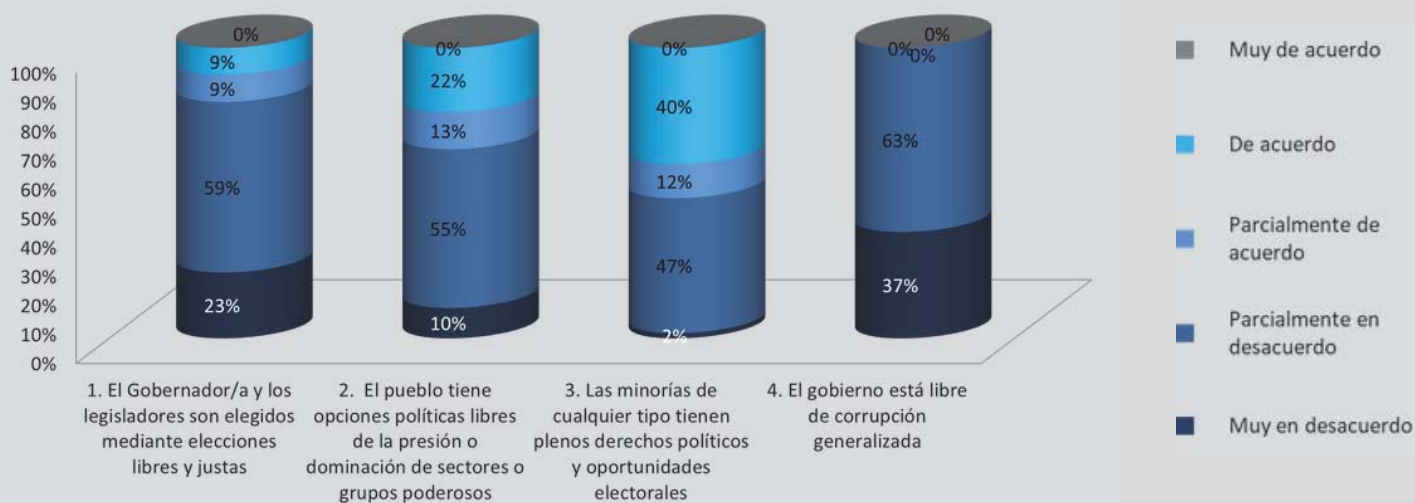
ENCUESTA DE DERECHOS Y LIBERTADES

DE LOS ESTADOS DE MÉXICO
2017

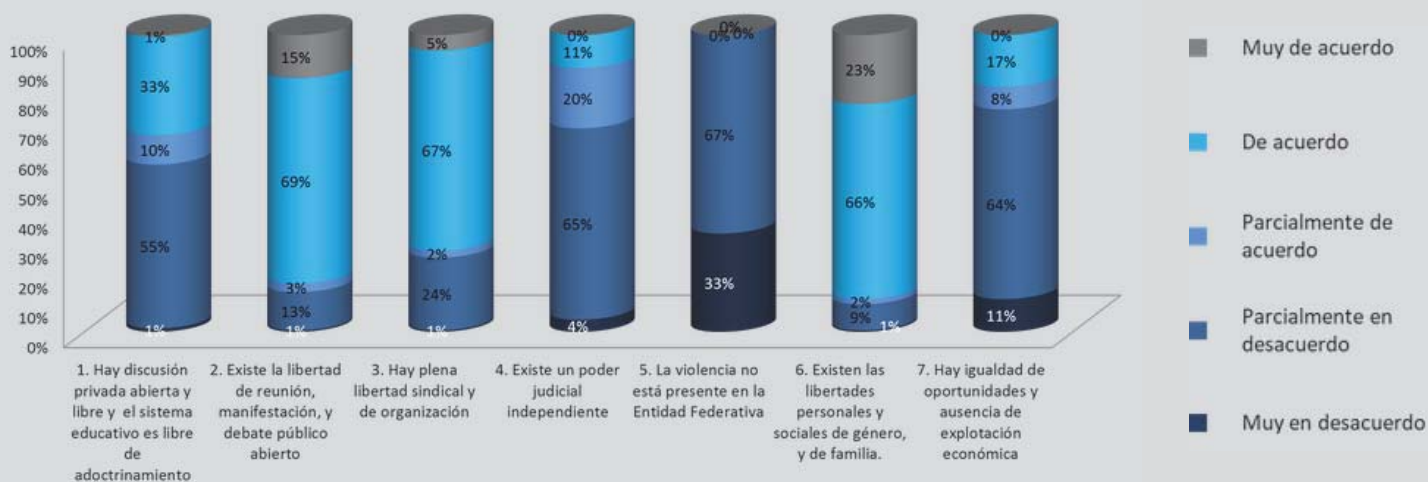


Morelos

DERECHOS POLÍTICOS



LIBERTADES CIVILES



ENCUESTA DE DERECHOS Y LIBERTADES

DE LOS ESTADOS DE MÉXICO
2017

Morelos

LIBERTAD DE PRENSA



BALANCE DE LAS PERCEPCIONES

NEGATIVO

- Un 82% de los entrevistados no cree que las elecciones locales sean libres y justas.
- Un 65% piensa que no existen opciones políticas libres de la presión o dominación de sectores o grupos poderosos.
- El 100% de los ciudadanos consultados sospecha que la corrupción está extendida en el gobierno.
- Un 56% considera que no existe un clima de libertad para la discusión privada.
- El 69% sospecha que el poder judicial no es independiente de otros poderes.
- El 100% indica que en Morelos la violencia está presente como un grave problema.
- Un 75% afirma que no existe una real igualdad de oportunidades.
- Un 90% de los consultados indica que los poderes institucionales o el crimen organizado mantienen "amordazada" a la prensa.
- El 90% opina también que el gobierno y/o los legisladores generan un ambiente hostil para la prensa.
- Un 50% sostiene que los medios de comunicación dependen excesivamente de los aportes del Estado, de los partidos políticos o de otros actores políticos influyentes.
- Morelos se ubica por debajo del promedio nacional en los índices de Derechos Políticos, de Libertades Civiles y de Libertad de Prensa.

POSITIVO

- Un 51% afirma que las minorías gozan de derechos políticos y oportunidades electorales similares.
- El 87% de los ciudadanos considera que existe libertad de reunión, manifestación, y debate.
- Un 74% de los consultados afirma que no hay plena libertad sindical y de organización.
- 9 de cada 10 encuestados entienden que existe libertades personales y sociales, de género y de familia.

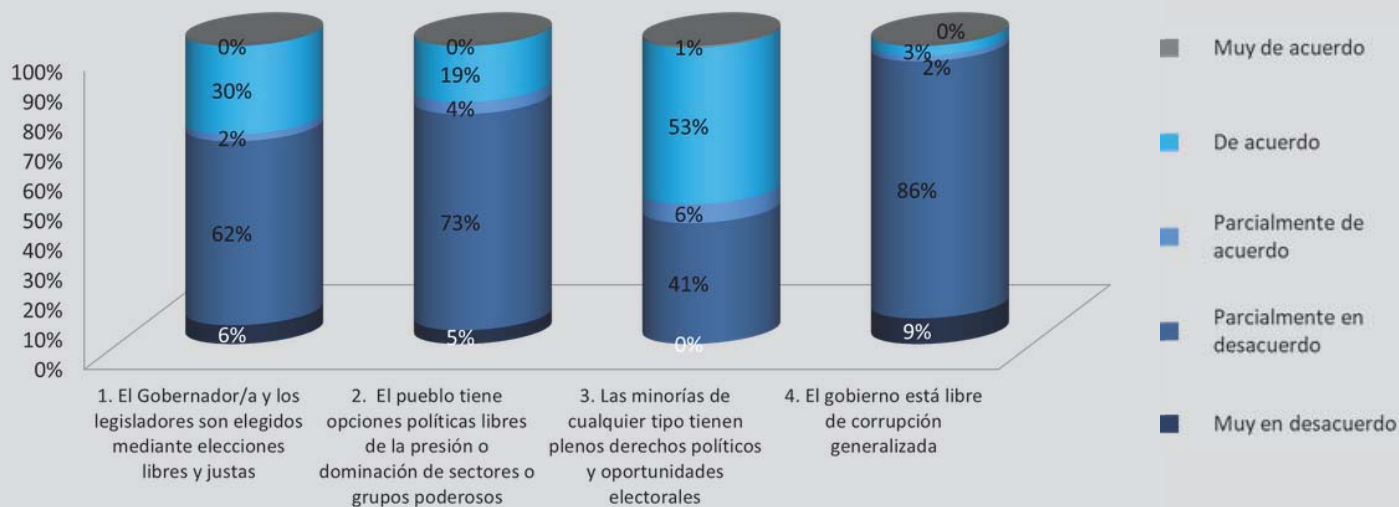
ENCUESTA DE DERECHOS Y LIBERTADES

DE LOS ESTADOS DE MÉXICO
2017

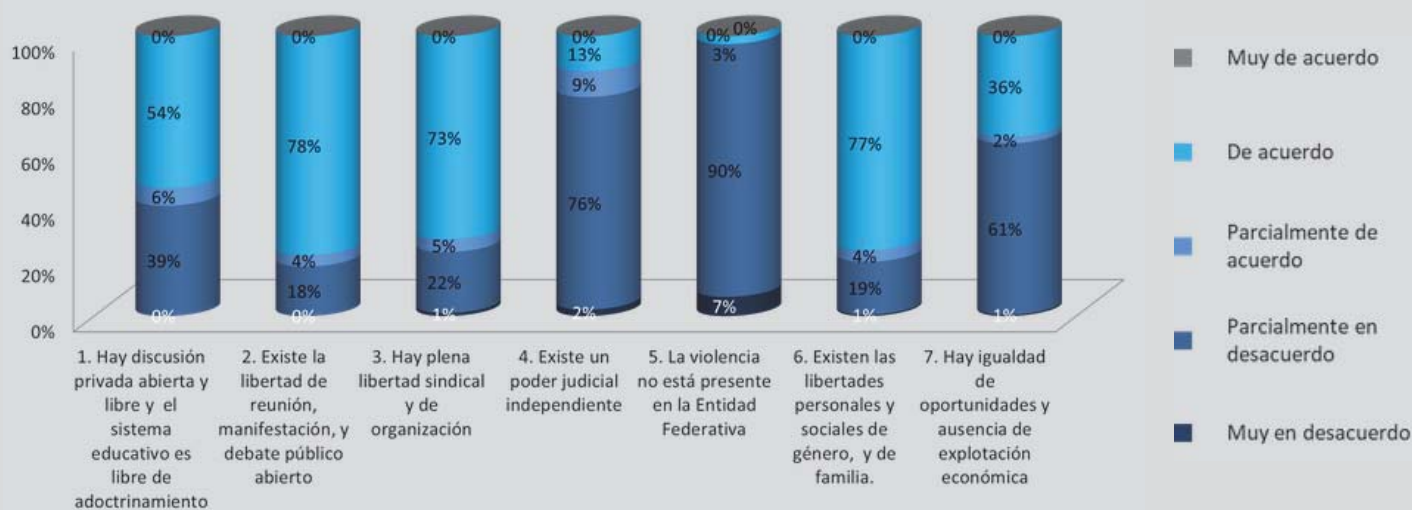


Nayarit

DERECHOS POLÍTICOS



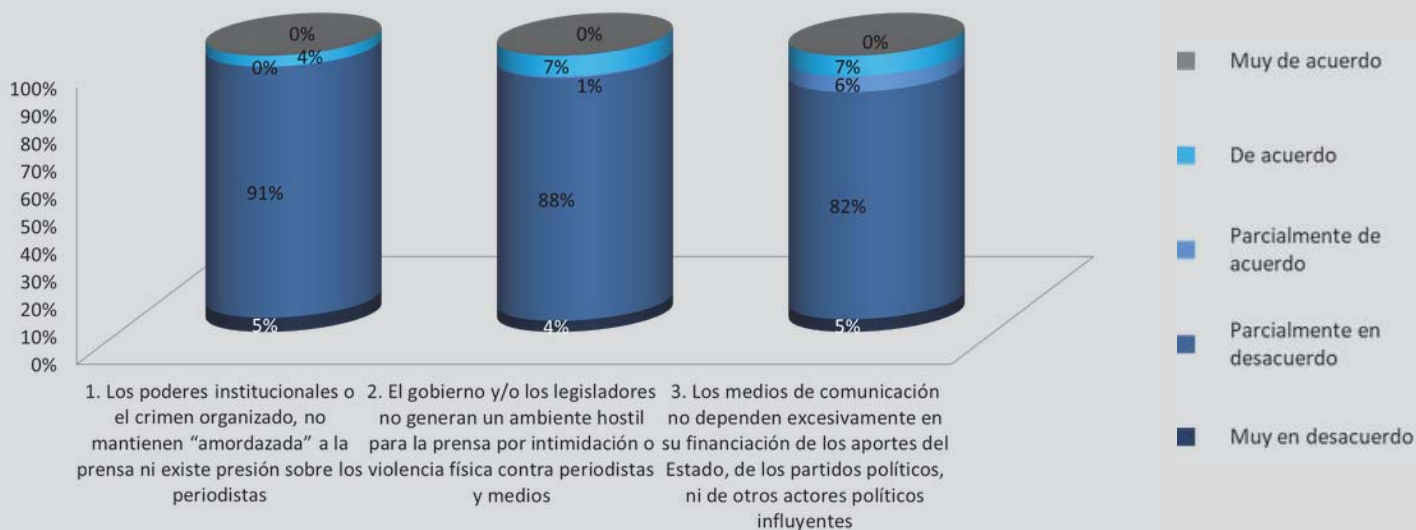
LIBERTADES CIVILES



ENCUESTA DE DERECHOS Y LIBERTADES

DE LOS ESTADOS DE MÉXICO
2017

LIBERTAD DE PRENSA



BALANCE DE LAS PERCEPCIONES

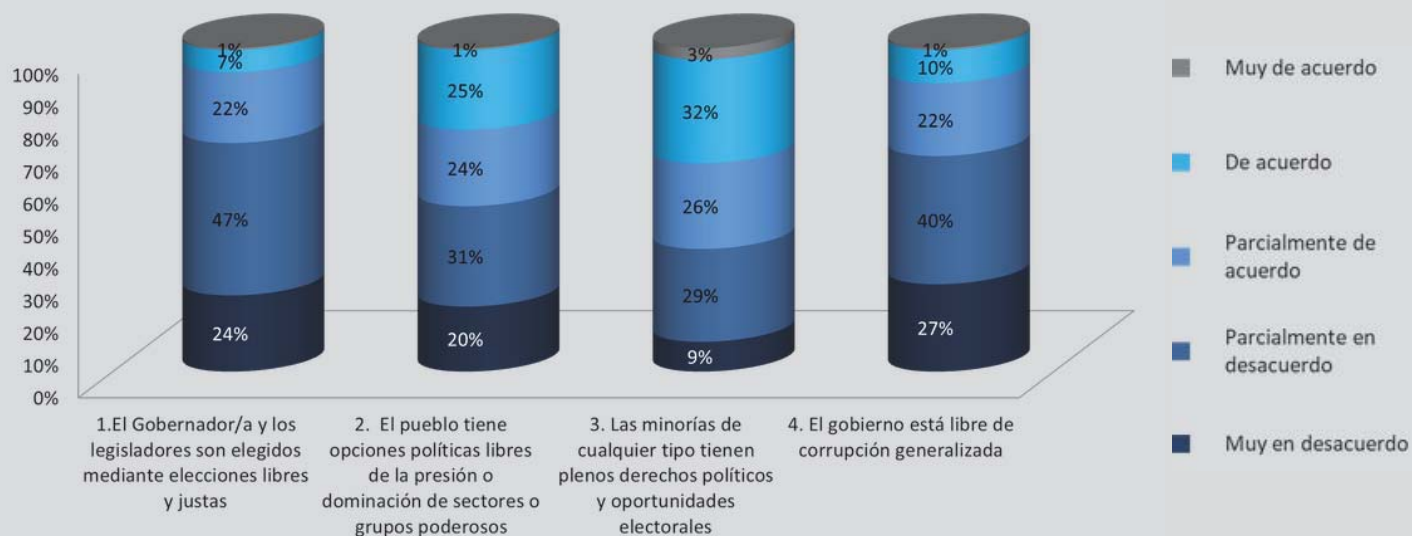
NEGATIVO

- Un 68% de los encuestados no cree que las elecciones locales sean libres y justas.
- El 78% sostiene que no existen opciones políticas libres de la presión o dominación de sectores o grupos poderosos.
- El 95% de los ciudadanos sospecha que la corrupción está extendida en el gobierno.
- Un 78% considera que el poder judicial no es independiente de otros poderes.
- El 97% indica que la violencia está presente en Nayarit.
- Un 62% opina que no existe una real igualdad de oportunidades en la entidad.
- El 96% de los consultados indica que los poderes institucionales o el crimen organizado mantienen "amordazada" a la prensa.
- Un 92% opina que el gobierno y/o los legisladores generan un ambiente hostil para la prensa.
- Un 88% sconsidera que los medios de comunicación dependen excesivamente de los aportes del Estado, de los partidos políticos o de otros actores políticos influyentes.
- Nayarit se ubica por debajo del promedio nacional en los índices de Derechos Políticos, en el de Libertades Civiles y también en el de Libertad de Prensa.

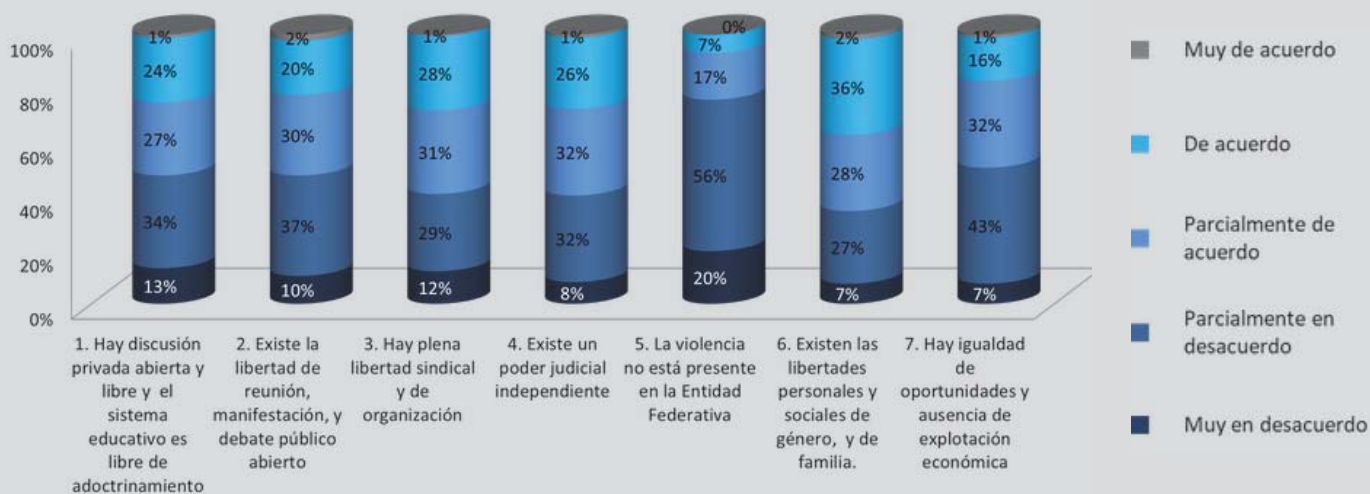
POSITIVO

- El 60% afirma que las minorías no tienen condicionados sus derechos políticos y oportunidades electorales.
- 6 de cada diez personas creen que existe libertad para la discusión privada.
- El 82% considera que hay libertad de reunión, manifestación, y debate.
- Un 78% de los consultados afirma que existe libertad sindical y de organización.
- 8 de cada 10 encuestados entienden que existen libertades personales y sociales, de género y de familia.

DERECHOS POLÍTICOS



LIBERTADES CIVILES



LIBERTAD DE PRENSA



BALANCE DE LAS PERCEPCIONES

NEGATIVO

- Más del 70% no cree que las elecciones locales sean libres y justas.
- Un 51% de los entrevistados sostiene que no existen opciones políticas libres de la presión o dominación de sectores o grupos poderosos.
- El 67% sospecha que la corrupción está extendida en el gobierno.
- El 76% indica que la violencia está presente en Nuevo León.
- Un 66% entiende que existe un buen clima de libertades personales y sociales, de género y de familia.
- Un 50% opina que no existe una real igualdad de oportunidades.
- El 62% de los consultados considera que los poderes institucionales o el crimen organizado mantienen "amordazada" a la prensa.
- Un 67% indica que el gobierno y/o los legisladores generan un ambiente hostil para la prensa.
- Un 58% sostiene que los medios de comunicación dependen excesivamente de los aportes del Estado, de los partidos políticos o de otros actores políticos influyentes.
- Nuevo León se ubica por debajo del promedio nacional en los índices de Derechos Políticos, en el de Libertades Civiles y también en el de Libertad de Prensa.

POSITIVO

- El 61% afirma que las minorías tienen iguales derechos políticos y oportunidades electorales.
- El 52% de los consultados cree que existe libertad para la discusión privada.
- También el 52% considera que hay libertad de reunión, manifestación, y debate.
- Un 60% de los consultados afirma que existe libertad sindical y de organización.
- Un 59% piensa que el poder judicial es independiente de los otros poderes.

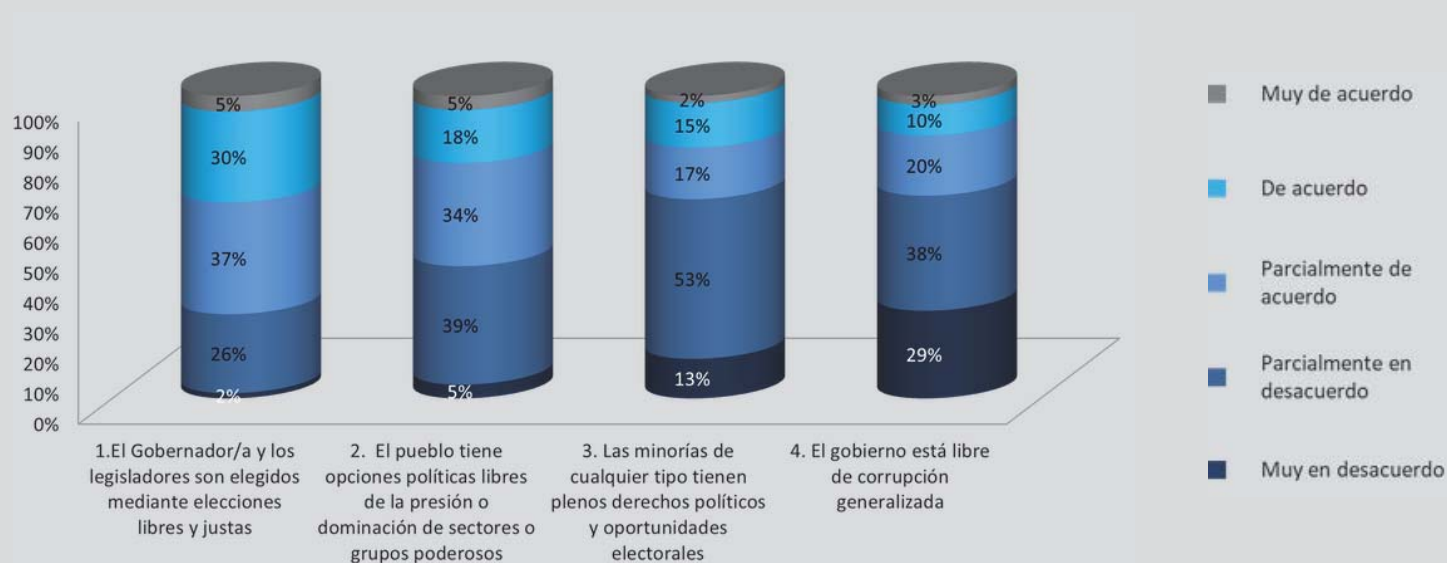
ENCUESTA DE DERECHOS Y LIBERTADES

DE LOS ESTADOS DE MÉXICO
2017

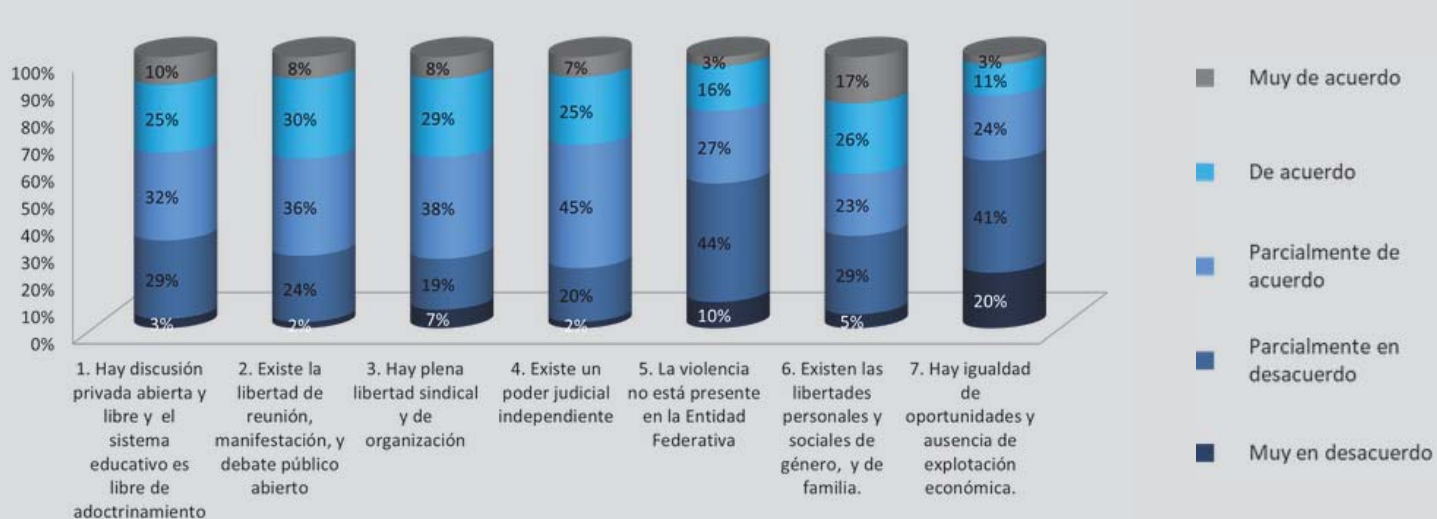


Oaxaca

DERECHOS POLÍTICOS



LIBERTADES CIVILES



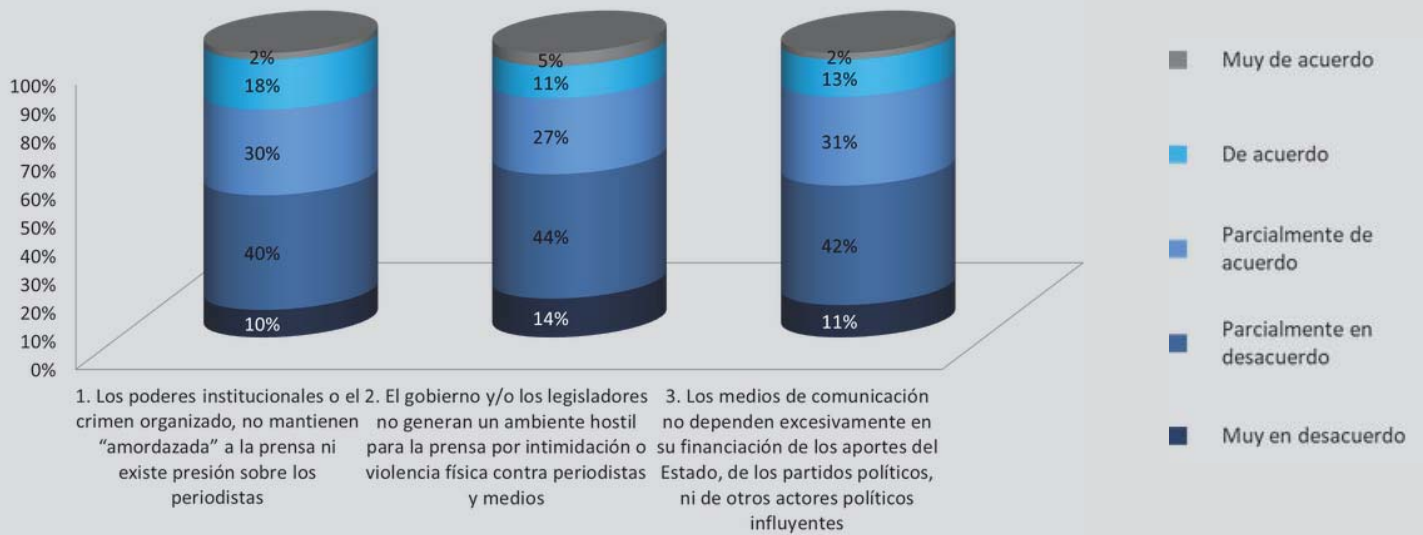
ENCUESTA DE DERECHOS Y LIBERTADES

DE LOS ESTADOS DE MÉXICO
2017



Oaxaca

LIBERTAD DE PRENSA



BALANCE DE LAS PERCEPCIONES

NEGATIVO

- El 66% entiende que las minorías tienen condicionados sus derechos políticos y oportunidades electorales.
- Un 67% sospecha que la corrupción está extendida en el gobierno.
- El 54% indica que la violencia está presente en la entidad.
- Un 61% considera que no existe una real igualdad de oportunidades.
- El 50% de los consultados indica que los poderes institucionales o el crimen organizado mantienen "amordazada" a la prensa.
- Un 58% opina que el gobierno y/o los legisladores generan un ambiente hostil para la prensa.
- Un 53% afirma que los medios de comunicación dependen excesivamente de los aportes del Estado, de los partidos políticos o de otros actores políticos influyentes.
- Oaxaca se ubica por debajo del promedio nacional en el índice de Derechos Políticos.

POSITIVO

- El 72% de los encuestados cree que las elecciones locales son libres y justas.
- Un 61% de los entrevistados sostiene que existen opciones políticas libres de la presión o dominación de sectores o grupos poderosos.
- El 67% cree que se vive un clima de libertad para la discusión privada.
- El 74% de los ciudadanos indica que existe libertad de reunión, manifestación, y debate.
- Un 75% de los consultados afirma que hay libertad sindical y de organización.
- El 77% confía que el poder judicial es independiente de otros poderes.
- El 66 % de los encuestados entiende que existen libertades personales y sociales, de género y de familia.
- Oaxaca se ubica por encima del promedio nacional en los índices de Libertades Civiles y de Libertad de Prensa.

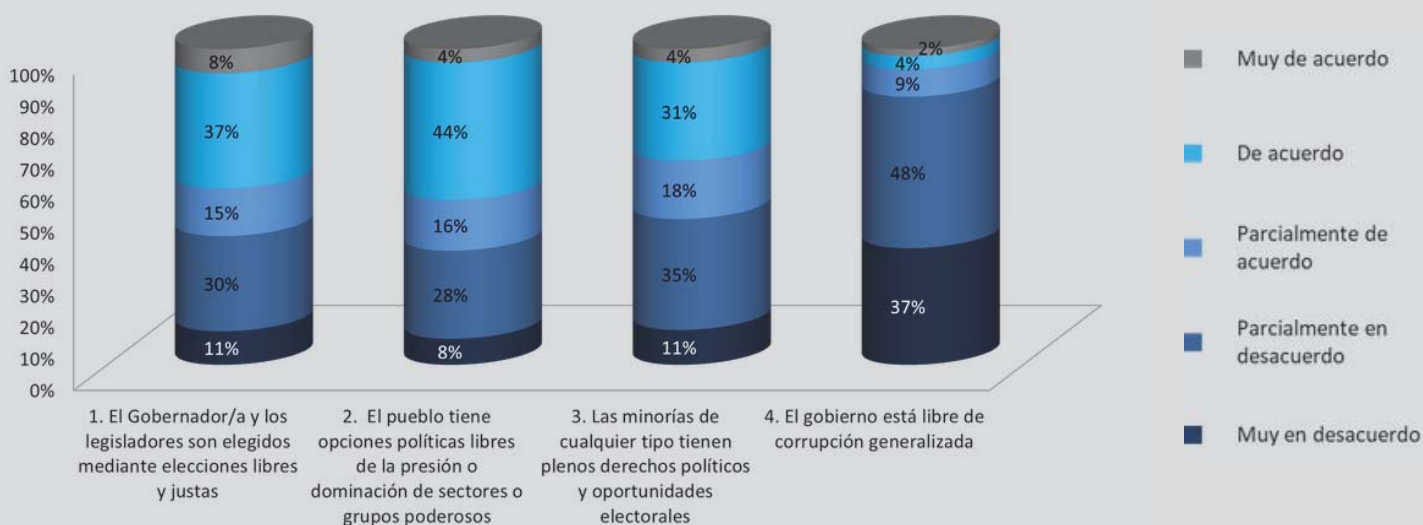
ENCUESTA DE DERECHOS Y LIBERTADES

DE LOS ESTADOS DE MÉXICO
2017

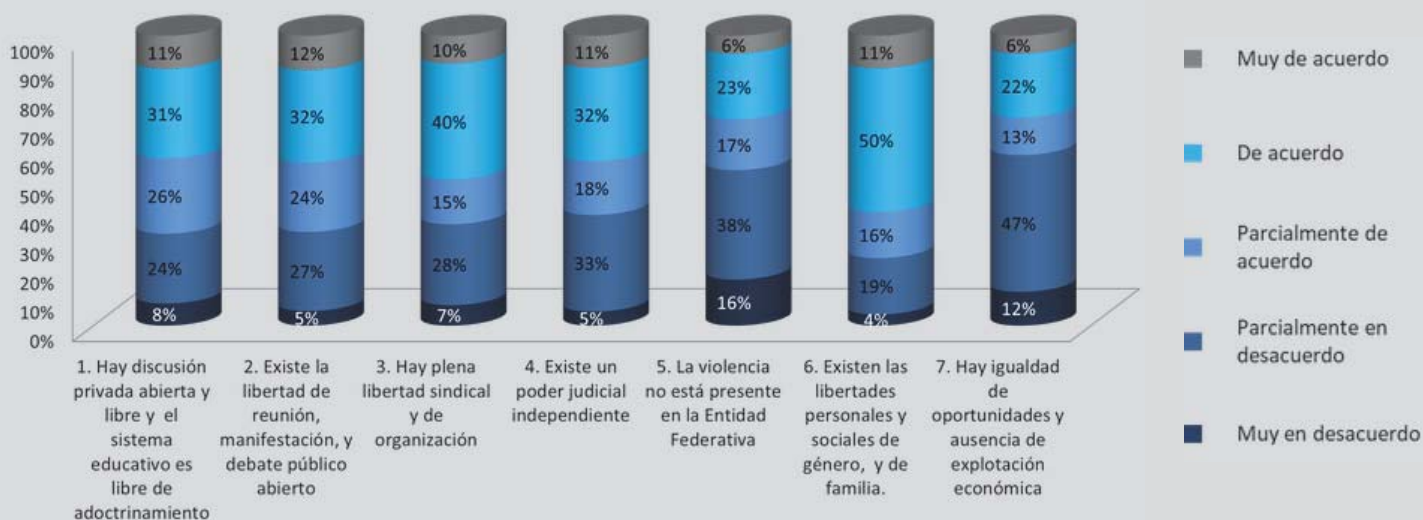


Puebla

DERECHOS POLÍTICOS



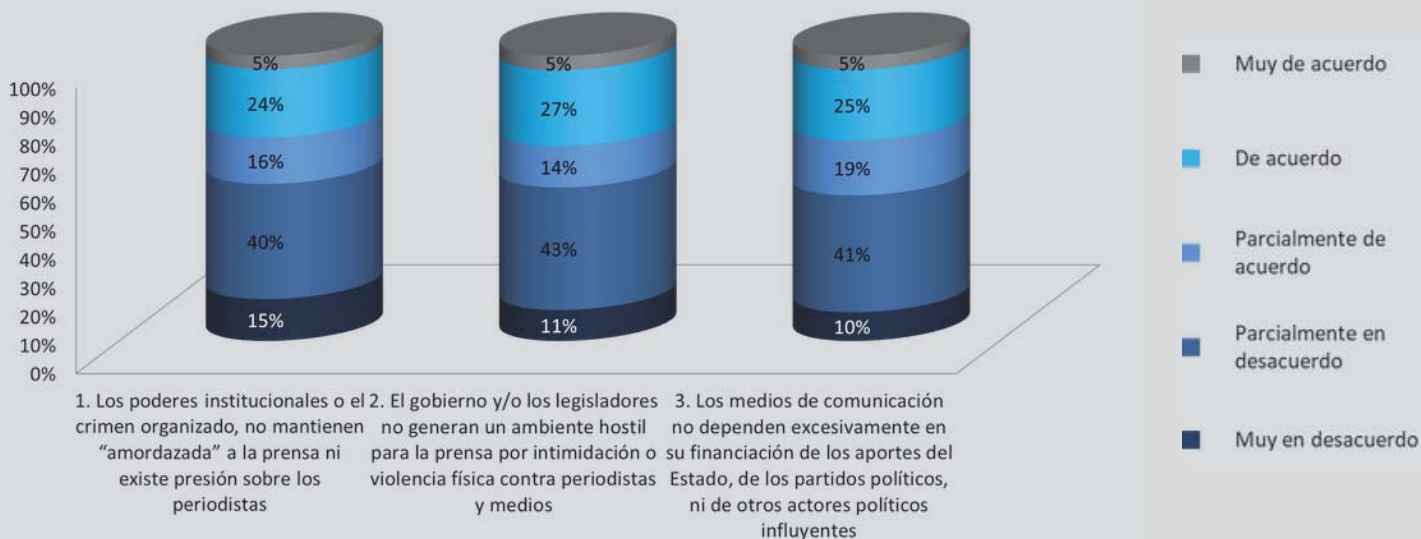
LIBERTADES CIVILES



ENCUESTA DE DERECHOS Y LIBERTADES

DE LOS ESTADOS DE MÉXICO
2017

LIBERTAD DE PRENSA



1. Los poderes institucionales o el crimen organizado, no mantienen "amordazada" a la prensa ni existe presión sobre los periodistas

2. El gobierno y/o los legisladores no generan un ambiente hostil para la prensa por intimidación o violencia física contra periodistas y medios

3. Los medios de comunicación no dependen excesivamente en su financiación de los aportes del Estado, de los partidos políticos, ni de otros actores políticos influyentes

BALANCE DE LAS PERCEPCIONES

NEGATIVO

- El 85% de los consultados sospecha que existe corrupción en el gobierno.
- Un 54% indica que la violencia es problema presente en Puebla.
- El 59% opina que no existe una real igualdad de oportunidades.
- El 55% de los consultados indica que los poderes institucionales o el crimen organizado mantienen "amordazada" a la prensa.
- Un 54% opina que el gobierno y/o los legisladores generan un ambiente hostil para la prensa.
- El 51% sostiene que los medios de comunicación dependen excesivamente de los aportes del Estado, de los partidos políticos o de otros actores políticos influyentes.

POSITIVO

- Casi un 60% de los entrevistados cree que las elecciones locales son libres y justas.
- Un 64% sostiene que existen opciones políticas libres de la presión o dominación de sectores o grupos poderosos.
- El 53% afirma que las minorías gozan de derechos políticos y oportunidades electorales.
- 7 de cada diez personas creen que existe libertad para la discusión privada.
- 68% de los ciudadanos considera que existe libertad de reunión, manifestación, y debate.
- Un 65% de los consultados afirma que hay libertad sindical y de organización.
- El 61% indica que el poder judicial es independiente de otros poderes.
- Un 77% afirma que hay libertades personales y sociales, de género y de familia.
- Puebla se ubica por encima del promedio nacional en los índices de Derechos Políticos, en el de Libertades Civiles y también en el de Libertad de Prensa.

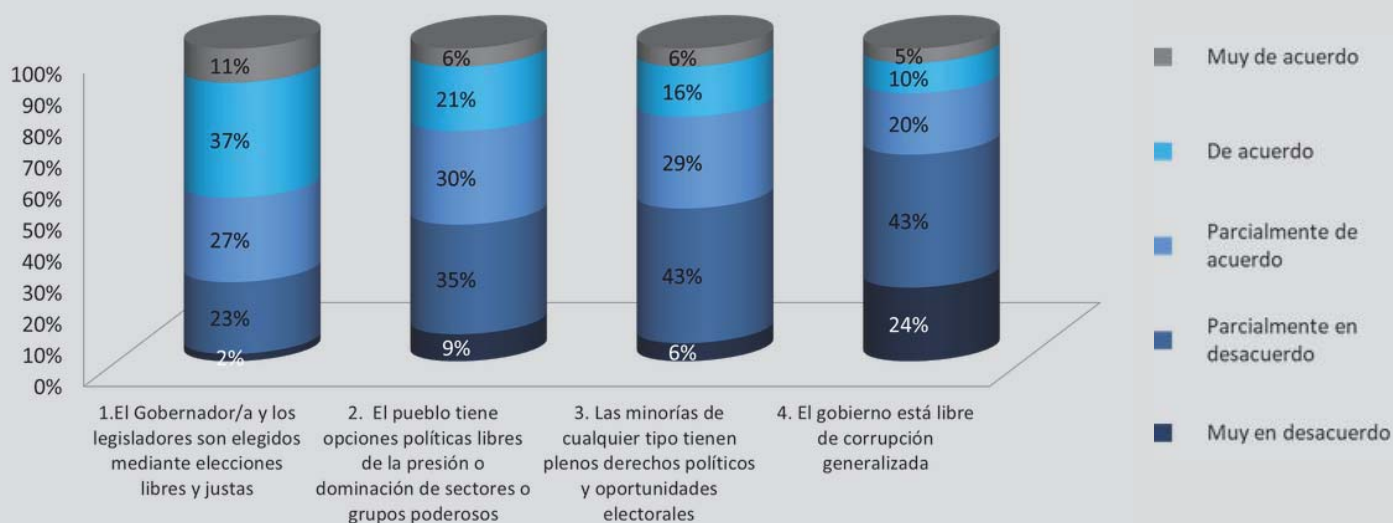
ENCUESTA DE DERECHOS Y LIBERTADES

DE LOS ESTADOS DE MÉXICO
2017

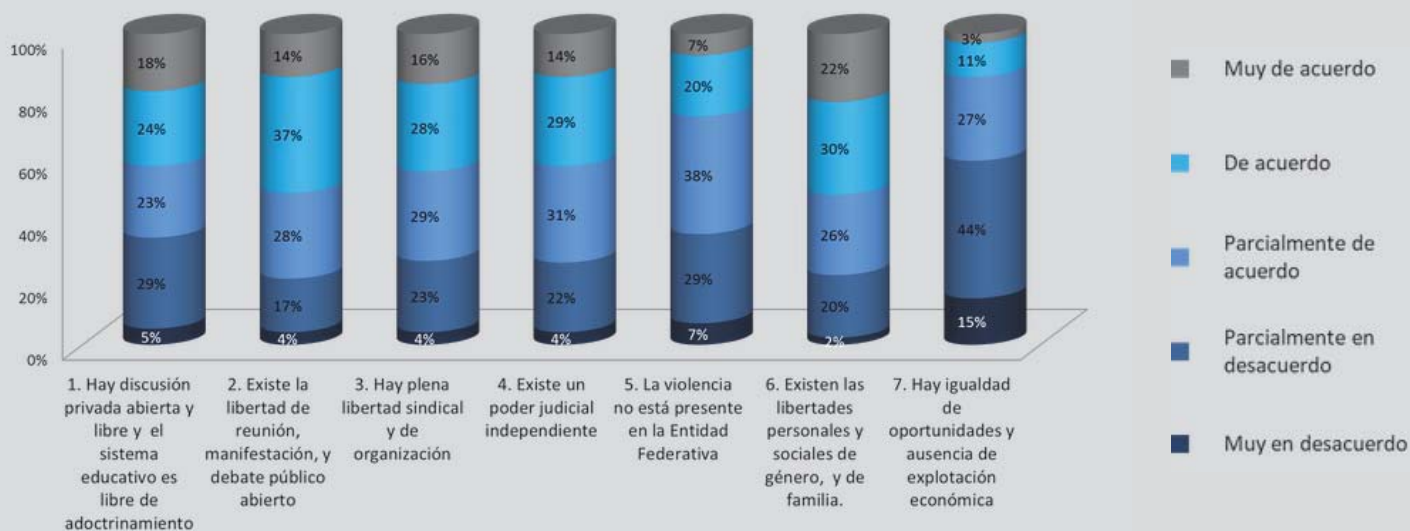


Querétaro

DERECHOS POLÍTICOS



LIBERTADES CIVILES



LIBERTAD DE PRENSA



BALANCE DE LAS PERCEPCIONES

NEGATIVO

- Un 67% considera que la corrupción está presente en el gobierno.
- Un 57% opina que no existe una real igualdad de oportunidades.
- El 70% de los consultados indica que ni los poderes institucionales ni el crimen organizado mantienen "amordazada" a la prensa.
- Un 57% opina que el gobierno y/o los legisladores no generan un ambiente hostil para la prensa.
- Un 58% sostiene que los medios de comunicación no dependen excesivamente de los aportes del Estado, de los partidos políticos o de otros actores políticos influyentes.

POSITIVO

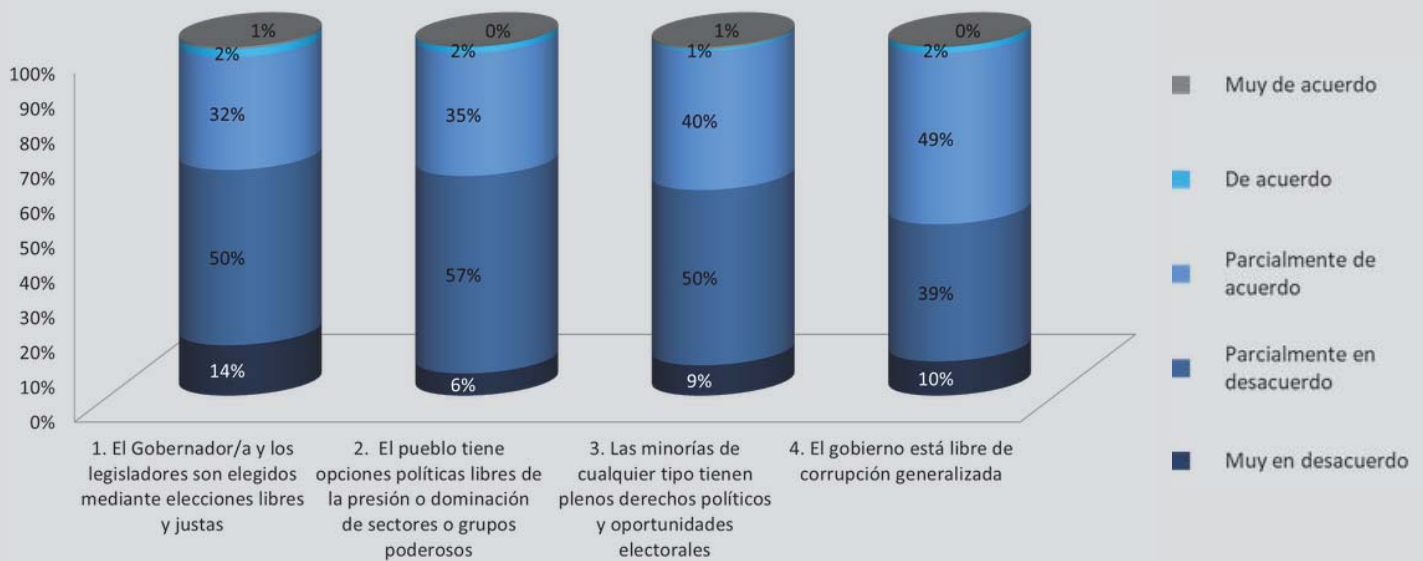
- Más del 75% sostiene que las elecciones en Querétaro son libres y justas.
- Un 57% de los entrevistados sostiene que existen opciones políticas libres de la presión o dominación de sectores o grupos poderosos.
- El 51% afirma que las minorías gozan de derechos políticos y oportunidades electorales.
- Un 65% de las personas entrevistadas cree que existe libertad para la discusión privada.
- El 79% indica que hay libertad de reunión, manifestación, y debate.
- Un 73% de los consultados afirma que existe libertad sindical y de organización.
- El 74% opina que el poder judicial es independiente de otros poderes.
- El 65% indica que la violencia no es un grave problema en la entidad.
- Un 88% entiende que existen libertades personales y sociales, de género y de familia.
- Querétaro se ubica por arriba del promedio nacional en los índices de Derechos Políticos, de Libertades Civiles y de Libertad de Prensa.

ENCUESTA DE DERECHOS Y LIBERTADES

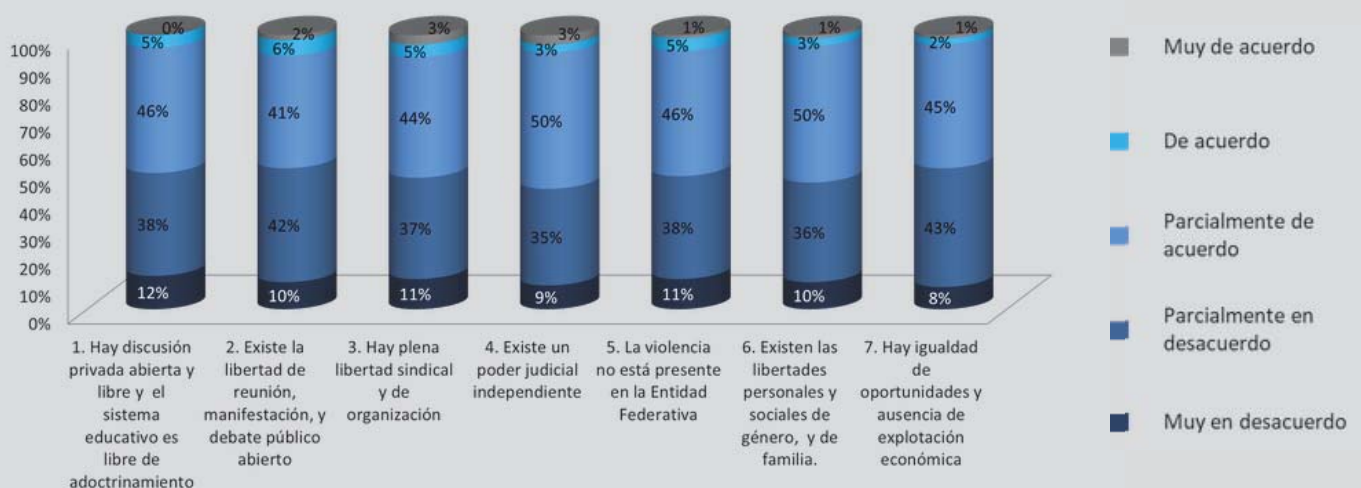
DE LOS ESTADOS DE MÉXICO
2017

Quintana Roo

DERECHOS POLÍTICOS



LIBERTADES CIVILES



ENCUESTA DE DERECHOS Y LIBERTADES

DE LOS ESTADOS DE MÉXICO
2017



Quintana Roo

LIBERTAD DE PRENSA



1. Los poderes institucionales o el crimen organizado, no mantienen "amordazada" a la prensa ni existe presión sobre los periodistas

2. El gobierno y/o los legisladores no generan un ambiente hostil para la prensa por intimidación o violencia física contra periodistas y medios

3. Los medios de comunicación no dependen excesivamente en su financiación de los aportes del Estado, de los partidos políticos, ni de otros actores políticos influyentes

BALANCE DE LAS PERCEPCIONES

NEGATIVO

- Un 64% no cree que las elecciones locales sean libres y justas.
- Un 63% de los entrevistados sostiene que no existen opciones políticas libres de la presión o dominación de sectores o grupos poderosos.
- El 59% indica que las minorías tienen condicionados sus derechos políticos y oportunidades electorales.
- La mayoría de los ciudadanos no cree que sean plenas las libertades de reunión, manifestación, y debate.
- Un 51% opina que no existe una real igualdad de oportunidades.
- El 54% de los consultados indica que los poderes institucionales o el crimen organizado mantienen "amordazada" a la prensa.
- Quintana Roo se ubica por debajo del promedio nacional en los índices de Derechos Políticos, en el de Libertades Civiles y también en el de Libertad de Prensa.

POSITIVO

- Un 51% de los entrevistados sostiene que el gobierno está libre de corrupción generalizada.
- El 51% indica que hay discusión privada abierta y libre.
- Un 52% considera que hay libertad sindical y de organización.
- El 56% entiende que el poder judicial es independiente de otros poderes.
- El 52% indica que la violencia no es un grave problema en Quintana Roo.
- 54% considera que hay libertades personales y sociales, de género y de familia.
- Un 52% opina que el gobierno y/o los legisladores no generan un ambiente hostil para la prensa.
- El 52% sostiene que los medios de comunicación no dependen excesivamente de los aportes del Estado, de los partidos políticos o de otros actores políticos influyentes.

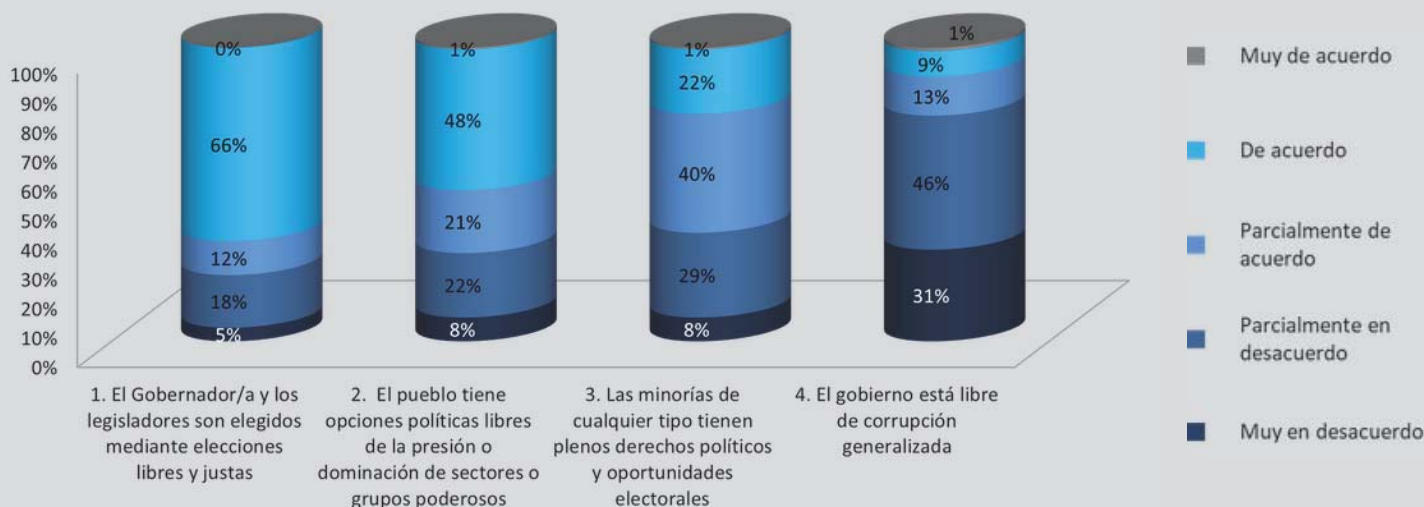
ENCUESTA DE DERECHOS Y LIBERTADES

DE LOS ESTADOS DE MÉXICO
2017

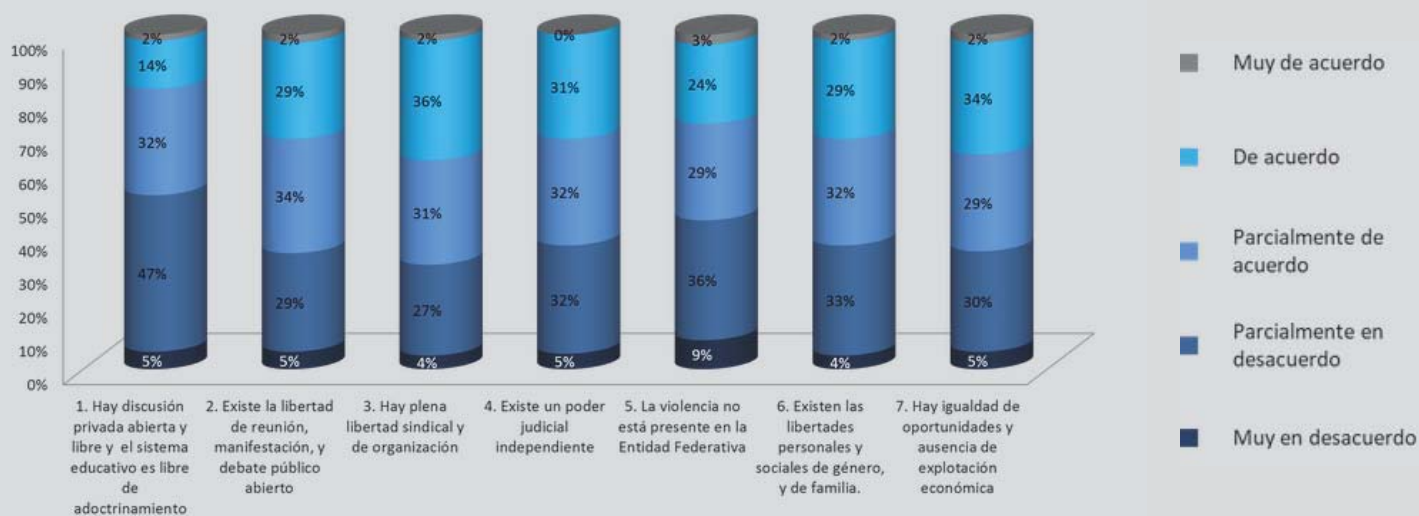


San Luis Potosí

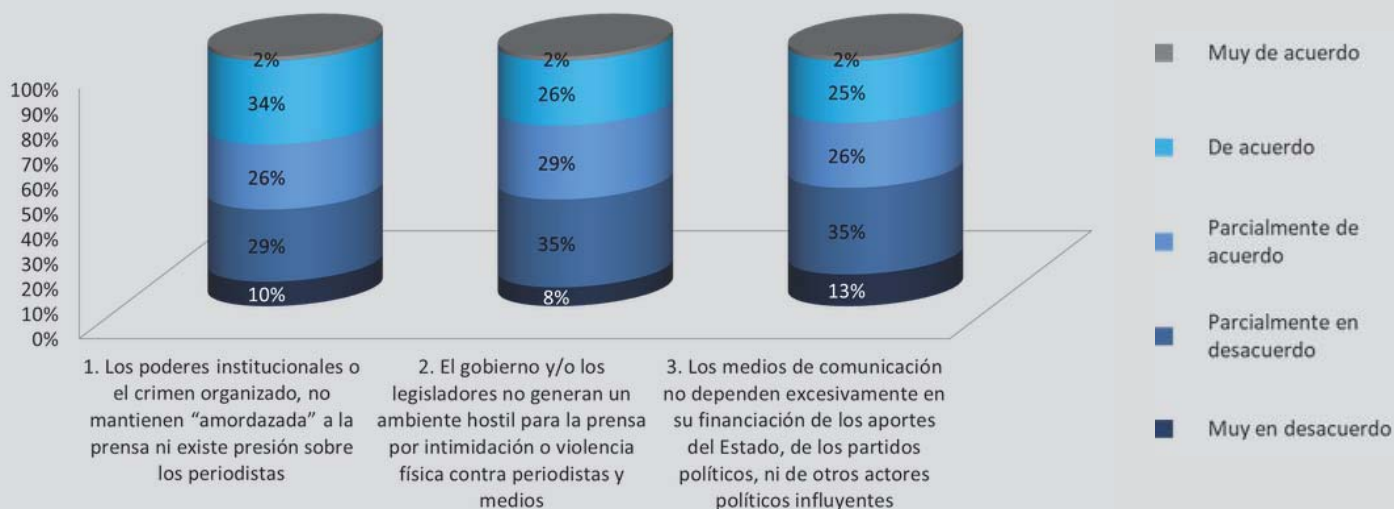
DERECHOS POLÍTICOS



LIBERTADES CIVILES



LIBERTAD DE PRENSA



San Luis Potosí

BALANCE DE LAS PERCEPCIONES

NEGATIVO

- El 77% de los entrevistados sospecha que la corrupción está extendida en el gobierno.
- Un 52% cree que no existe un clima de libertad para la discusión privada abierta y libre.
- San Luis Potosí se ubica por debajo del promedio nacional en el índice de Libertades Civiles

POSITIVO

- Un 78% de los encuestados opina que las elecciones locales son libres y justas.
- El 70% considera que existen opciones políticas libres de la presión o dominación de sectores o grupos poderosos.
- Un 63% afirma que las minorías gozan de derechos políticos y oportunidades electorales.
- El 67% considera que existe libertad de reunión, manifestación, y debate.
- Un 69% de los consultados afirma que hay libertad sindical y de organización.
- Más del 60% estima que el poder judicial es independiente de otros poderes.
- El 55% concuerda en que la violencia no es un grave problema en San Luis Potosí.
- Un 63% entiende que existen libertades personales y sociales, de género y de familia.
- Un 65% afirma que existe igualdad de oportunidades en San Luis Potosí.
- El 62% de los consultados indica que ni los poderes institucionales ni el crimen organizado "amordazan" a la prensa.
- Un 57% opina que ni el gobierno ni los legisladores generan un ambiente hostil para la prensa.
- Un 53% sostiene que los medios de comunicación no dependen excesivamente de los aportes del Estado, de los partidos políticos o de otros actores políticos influyentes.
- San Luis Potosí se ubica por encima del promedio nacional en los índices de Derechos Políticos y de Libertad de Prensa.

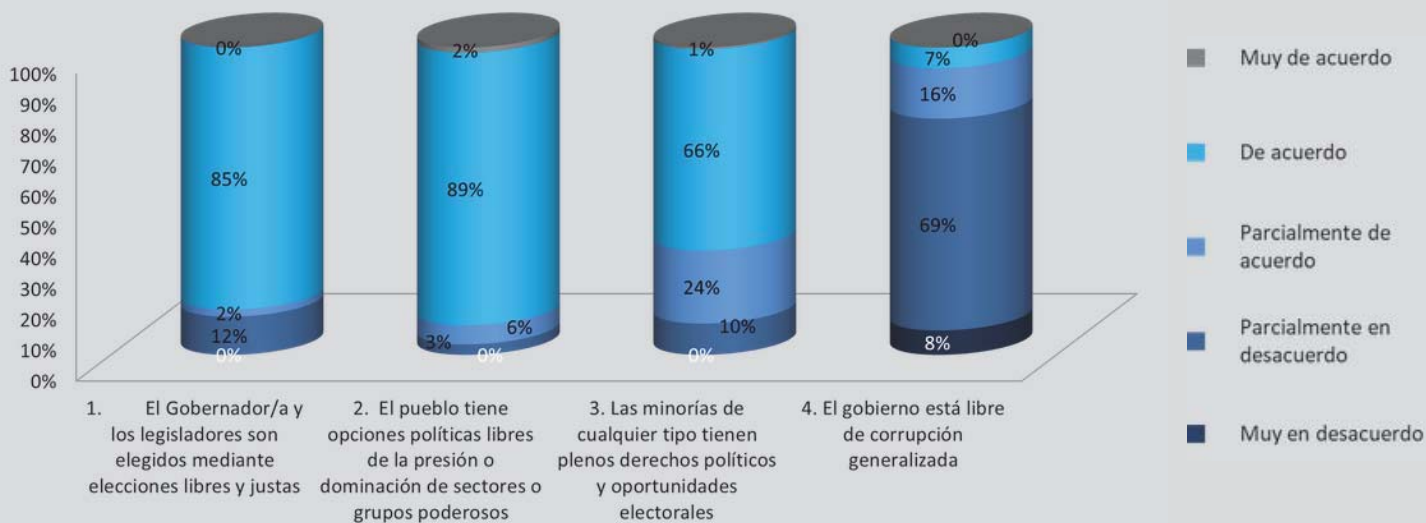
ENCUESTA DE DERECHOS Y LIBERTADES

DE LOS ESTADOS DE MÉXICO
2017

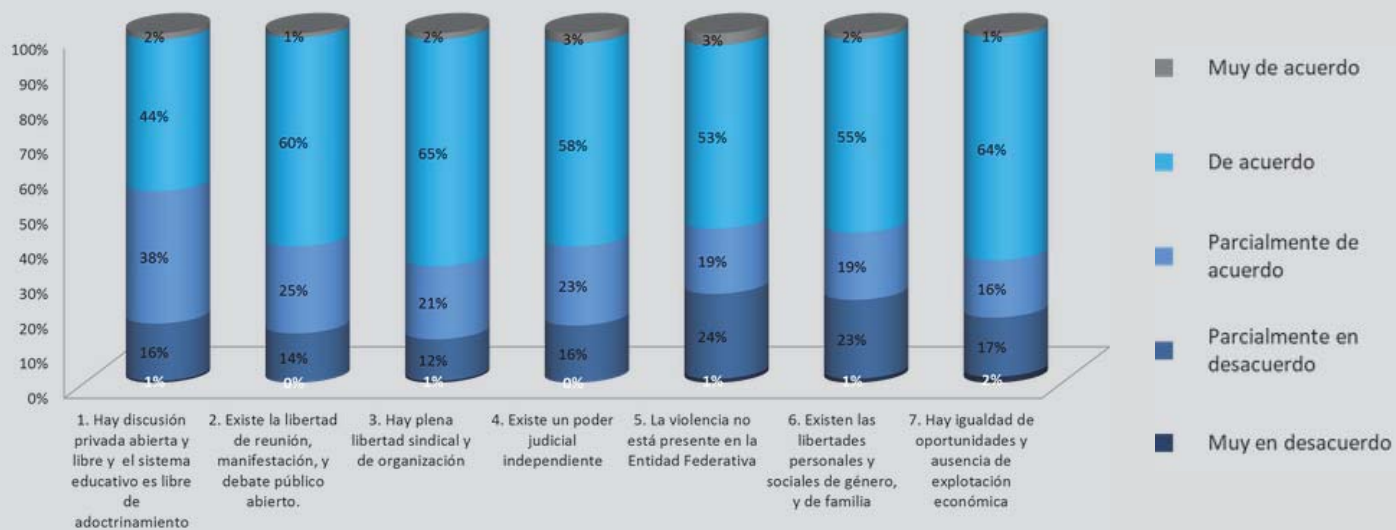


Sinaloa

DERECHOS POLÍTICOS



LIBERTADES CIVILES



ENCUESTA DE DERECHOS Y LIBERTADES

DE LOS ESTADOS DE MÉXICO
2017

LIBERTAD DE PRENSA



BALANCE DE LAS PERCEPCIONES

NEGATIVO

- Un 77% de los entrevistados sospecha que la corrupción está extendida en el gobierno.

POSITIVO

- Un 87% de los encuestados cree que las elecciones locales son libres y justas.
- El 97% sostiene que existen opciones políticas libres de la presión o dominación de sectores o grupos poderosos.
- El 90% afirma que las minorías gozan de derechos políticos y oportunidades electorales.
- Un 84% cree que existe libertad para la discusión abierta y libre.
- El 86% de los ciudadanos cree que hay libertad de reunión, manifestación, y debate.
- Un 88% de los consultados afirma que existe libertad sindical y de organización.
- El 84% considera que el poder judicial es independiente de otros poderes.
- El 75% indica que la violencia no es un grave problema en Sinaloa.
- 76% de los encuestados entienden que existen libertades personales y sociales, de género y de familia.
- Un 81% afirma que en Sinaloa existe igualdad de oportunidades.
- El 74% de los consultados indica que los poderes institucionales o el crimen organizado no "amordazan" a la prensa.
- Un 77% opina que ni el gobierno ni los legisladores generan un ambiente hostil para la prensa.
- Un 81% considera que los medios de comunicación no dependen excesivamente de los aportes del Estado, de los partidos políticos o de otros actores políticos influyentes.
- Sinaloa se ubica muy por arriba del promedio nacional en los índices de Derechos Políticos, en el de Libertades Civiles y también en el de Libertad de Prensa.

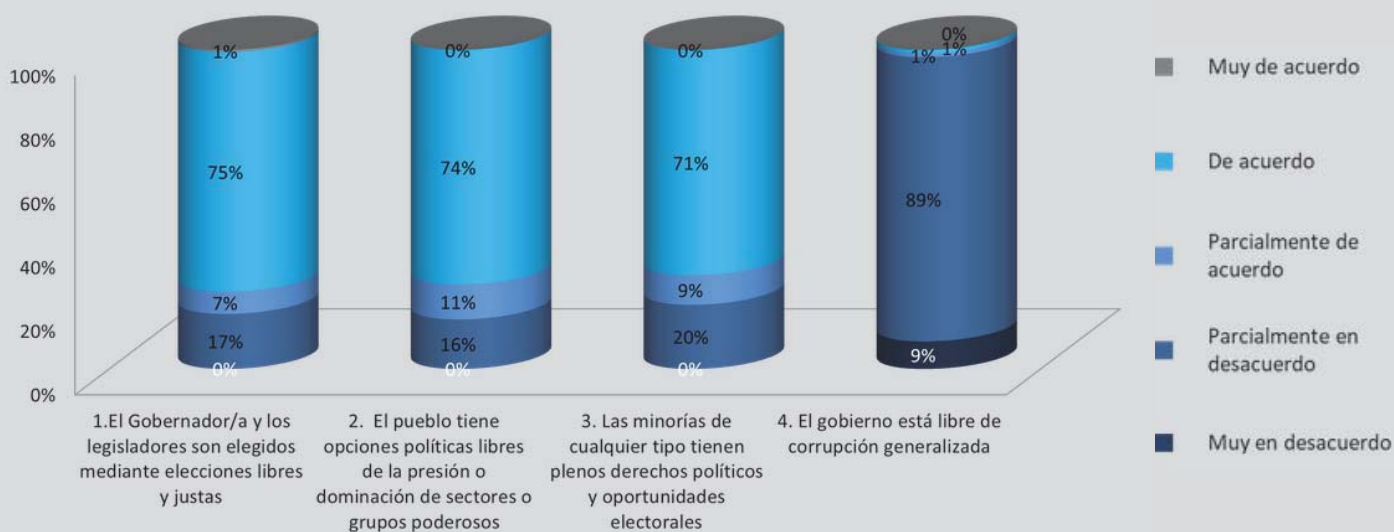
ENCUESTA DE DERECHOS Y LIBERTADES

DE LOS ESTADOS DE MÉXICO
2017

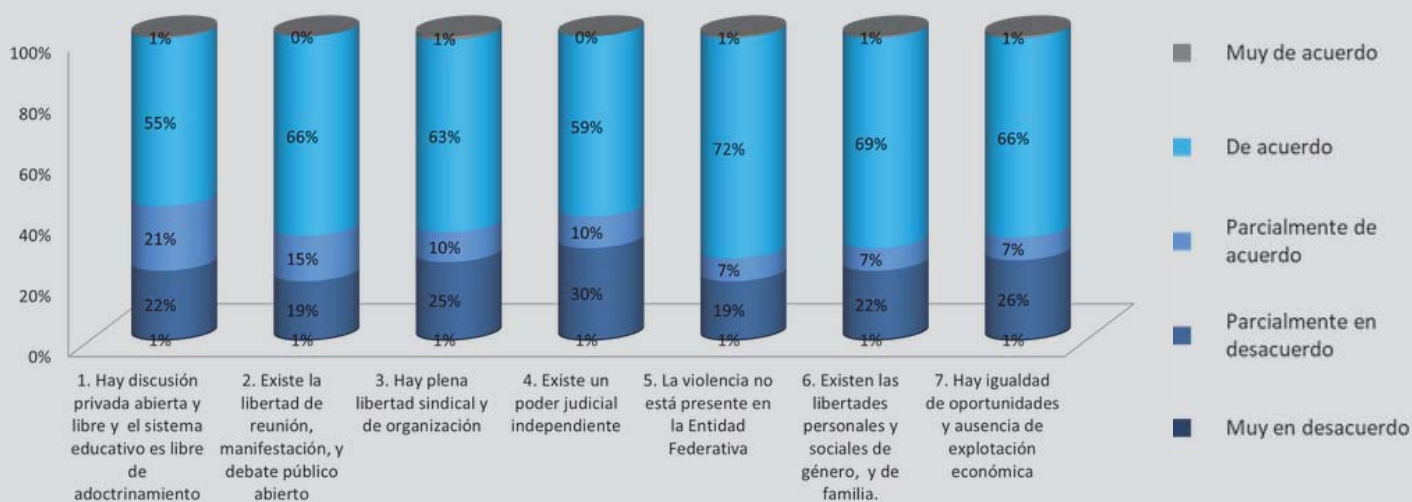


Sonora

DERECHOS POLÍTICOS



LIBERTADES CIVILES

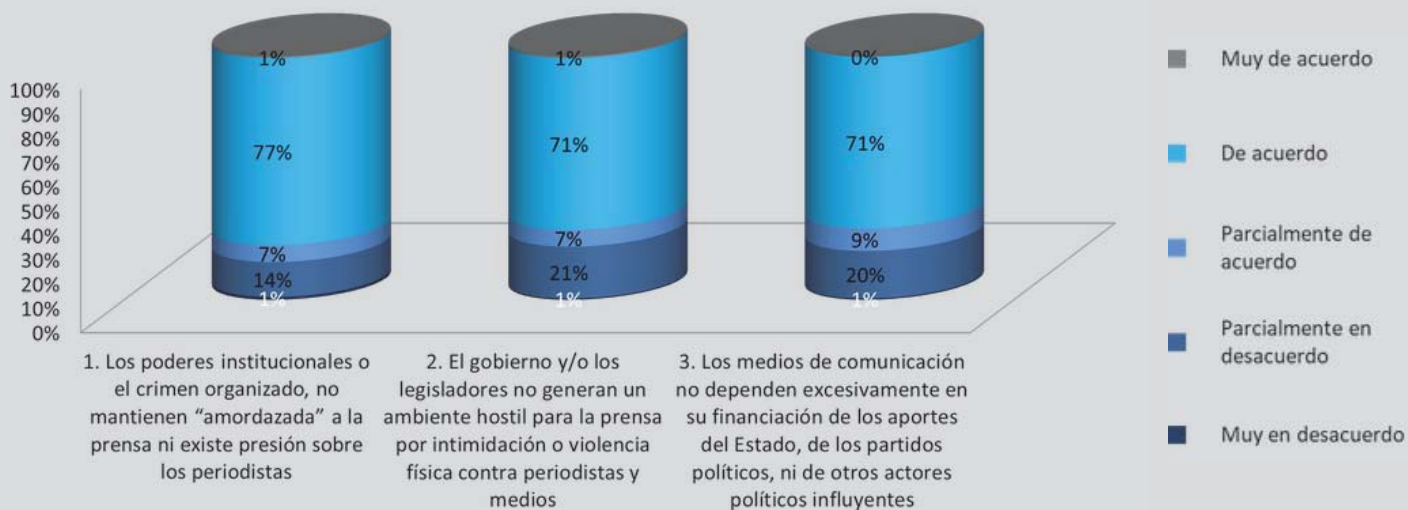


ENCUESTA DE DERECHOS Y LIBERTADES

DE LOS ESTADOS DE MÉXICO
2017

Sonora

LIBERTAD DE PRENSA



BALANCE DE LAS PERCEPCIONES

NEGATIVO

- Un 98% sospecha que la corrupción está extendida en el gobierno.

POSITIVO

- Un 83% de los encuestados sostiene que las elecciones locales son libres y justas.
- El 85% de los entrevistados cree que si existen opciones políticas libres de la presión o dominación de sectores o grupos poderosos.
- El 80% afirma que las minorías gozan de derechos políticos y oportunidades electorales.
- 77% cree que existe libertad para la discusión privada abierta y libre.
- El 81% estima que hay libertad de reunión, manifestación, y debate.
- Un 74% de los consultados afirma que existe libertad sindical y de organización.
- Un 69% estima que el poder judicial es independiente de otros poderes.
- El 80% indica que la violencia no es un problema grave en Sonora.
- 77% entiende que hay libertades personales y sociales, de género y de familia.
- Un 74% opina que hay igualdad de oportunidades.
- El 85% de los consultados indica que los poderes institucionales o el crimen organizado no mantienen "amordazada" a la prensa.
- Un 79% considera que ni el gobierno ni los legisladores generan un ambiente hostil para la prensa.
- Un 8% sostiene que los medios de comunicación no dependen excesivamente de los aportes del Estado, de los partidos políticos o de otros actores políticos influyentes.
- Sonora se ubica muy por arriba del promedio nacional en los índices de Derechos Políticos, de Libertades Civiles y de Libertad de Prensa.

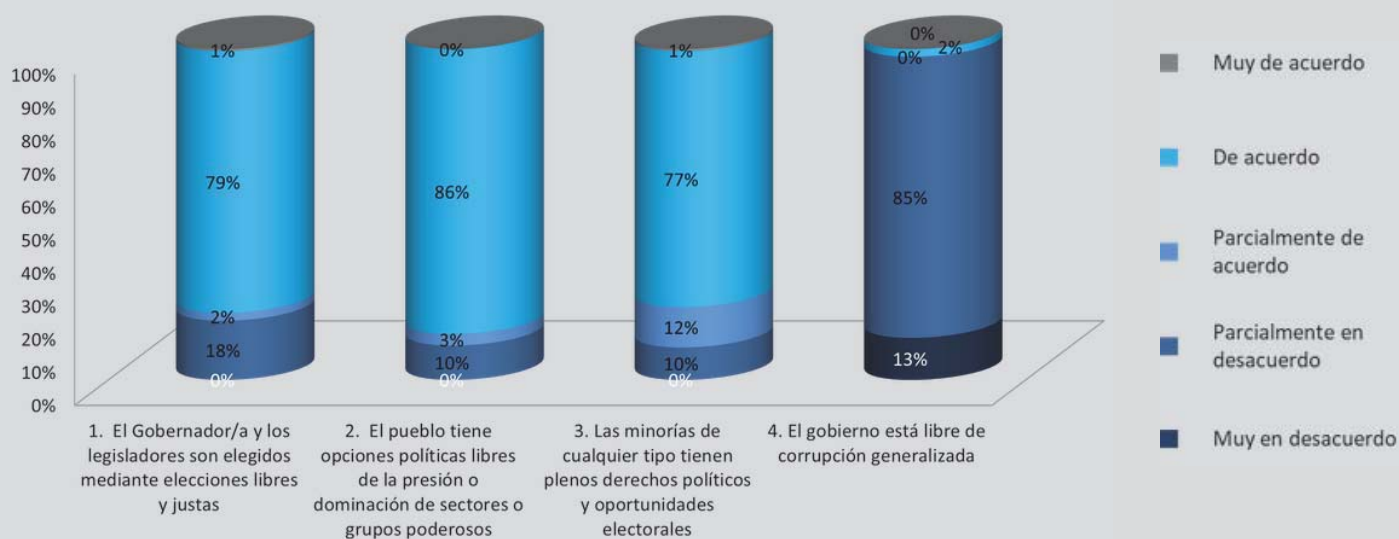
ENCUESTA DE DERECHOS Y LIBERTADES

DE LOS ESTADOS DE MÉXICO
2017

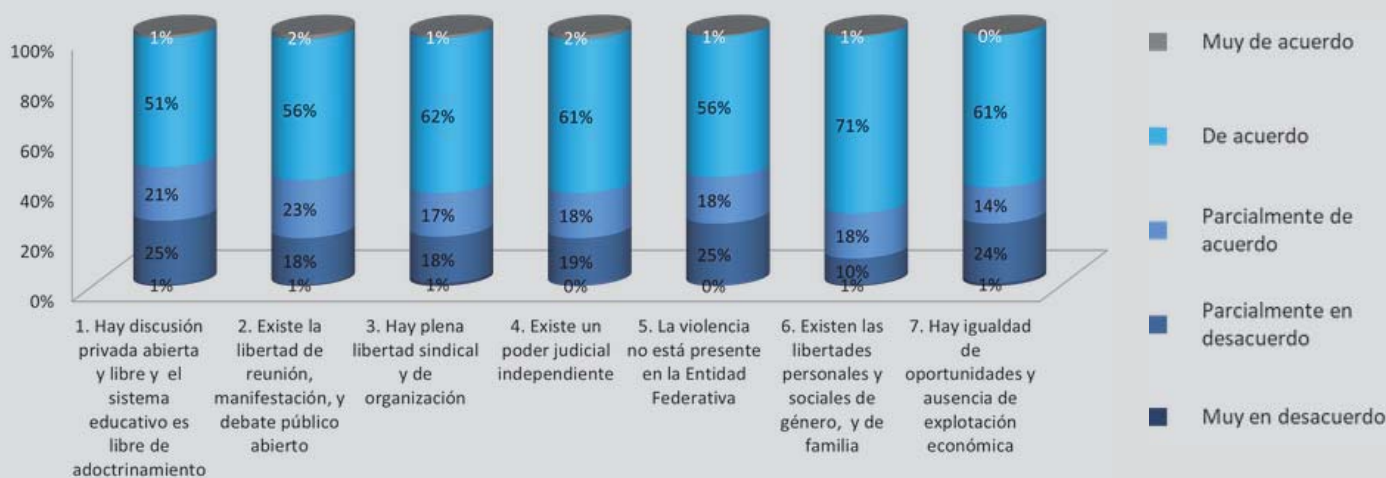


Tabasco

DERECHOS POLÍTICOS



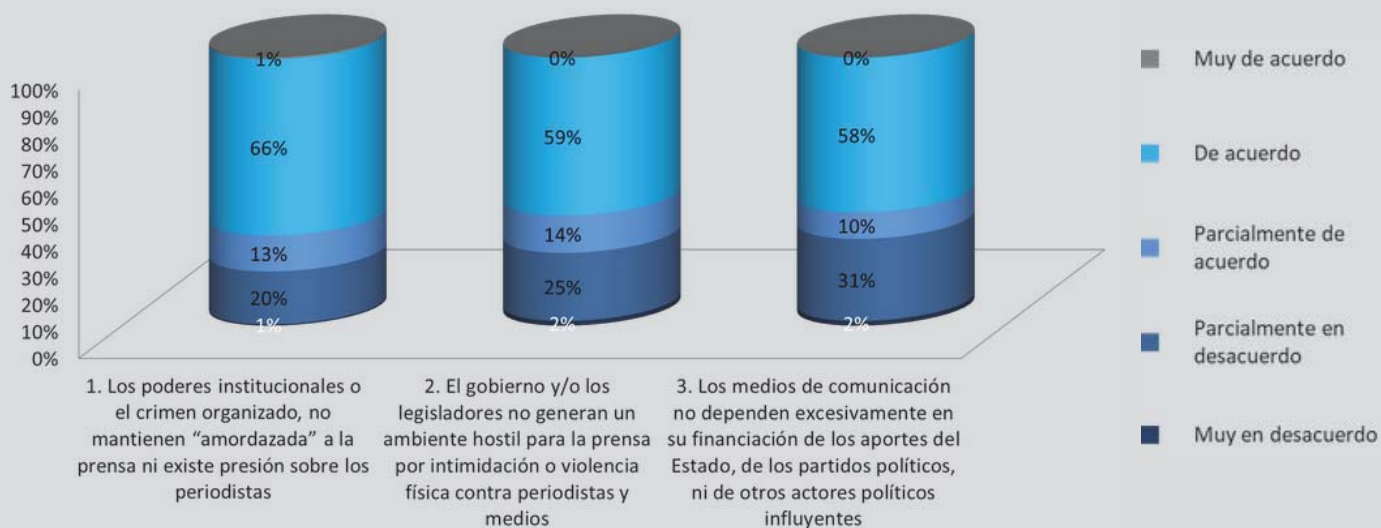
LIBERTADES CIVILES



ENCUESTA DE DERECHOS Y LIBERTADES

DE LOS ESTADOS
DE **MÉXICO**
2017

LIBERTAD DE PRENSA



BALANCE DE LAS PERCEPCIONES

NEGATIVO

- Un 98% de los encuestados sospecha que la corrupción está extendida en el gobierno.

POSITIVO

- Un 82% de los entrevistados considera que las elecciones locales son libres y justas.
- El 89% cree que existen opciones políticas libres de la presión o dominación de sectores o grupos poderosos.
- El 90% afirma que las minorías gozan de plenos derechos políticos y oportunidades electorales.
- El 73% cree que existe libertad para la discusión privada abierta y libre.
- 81% de los ciudadanos considera que hay libertad de reunión, manifestación, y debate.
- Un 80% de los consultados indica que hay libertad sindical y de organización.
- El 81% afirma que el poder judicial tiene independencia de otros poderes.
- Un 75% opina que la violencia no es un grave problema en Tabasco.
- El 90 de los encuestados indica que hay libertades personales y sociales, de género y de familia.
- Un 75% confía en que hay igualdad de oportunidades en la entidad.
- El 80% de los consultados indica que ni los poderes institucionales ni el crimen organizado amordazan a la prensa.
- Un 73% opina que ni el gobierno ni los legisladores generan un ambiente hostil para la prensa.
- 68% sostiene que los medios de comunicación no dependen excesivamente de los aportes del Estado, de los partidos políticos o de otros actores políticos influyentes.
- Tabasco se ubica bastante por encima del promedio nacional en los índices de Derechos Políticos, en el de Libertades Civiles y también en el de Libertad de Prensa

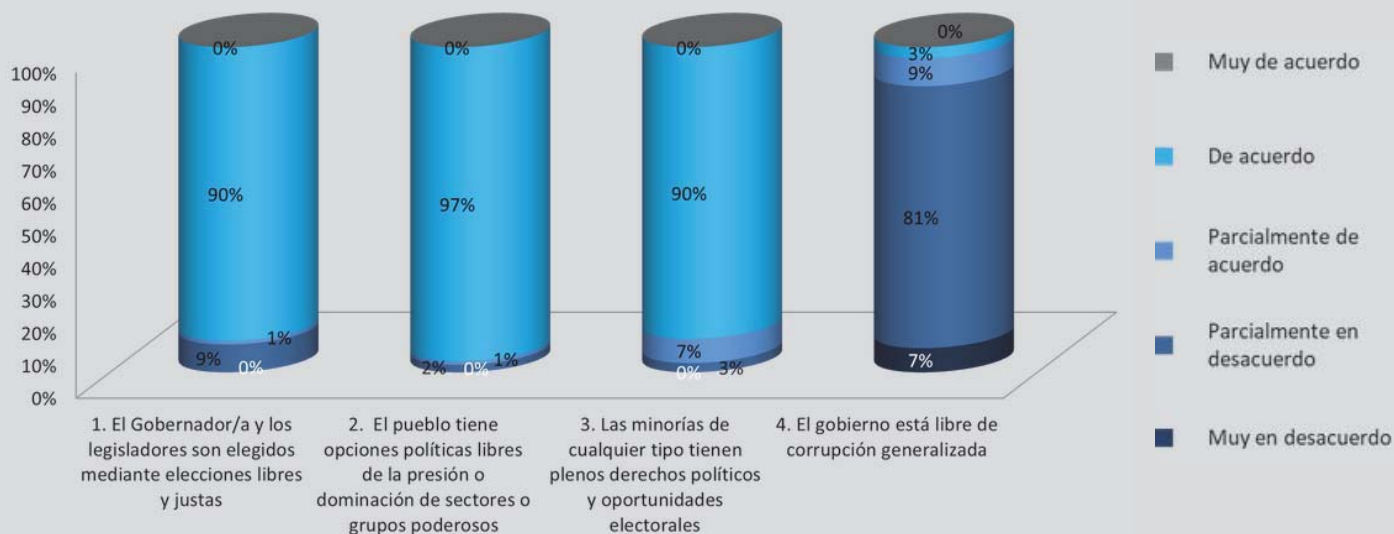
ENCUESTA DE DERECHOS Y LIBERTADES

DE LOS ESTADOS DE MÉXICO
2017

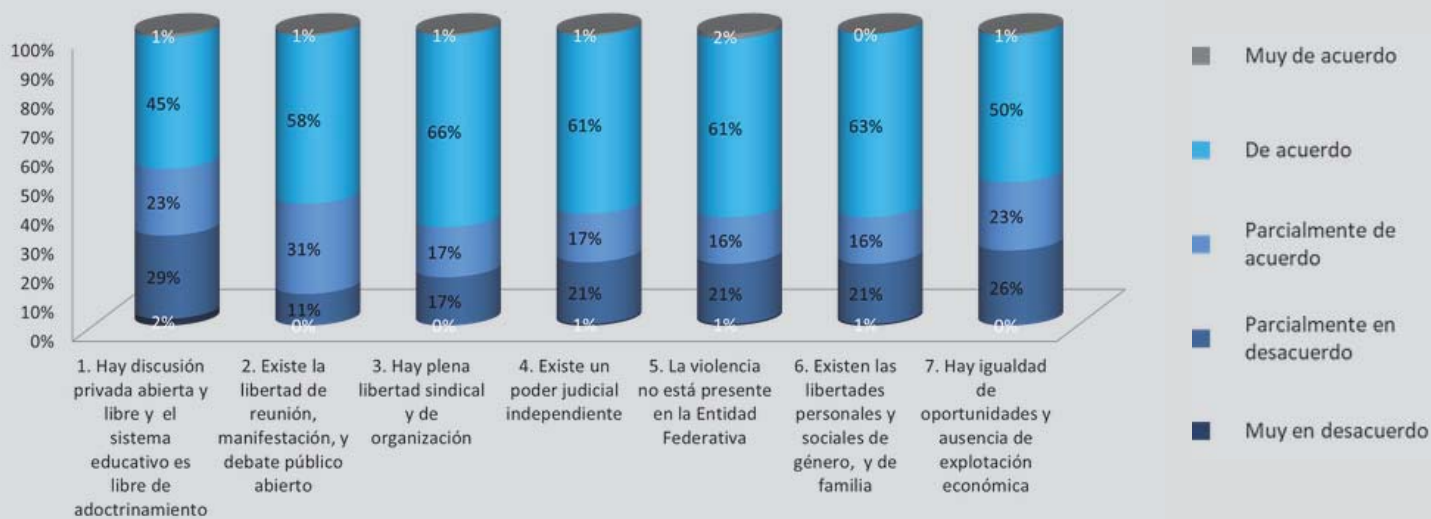


Tamaulipas

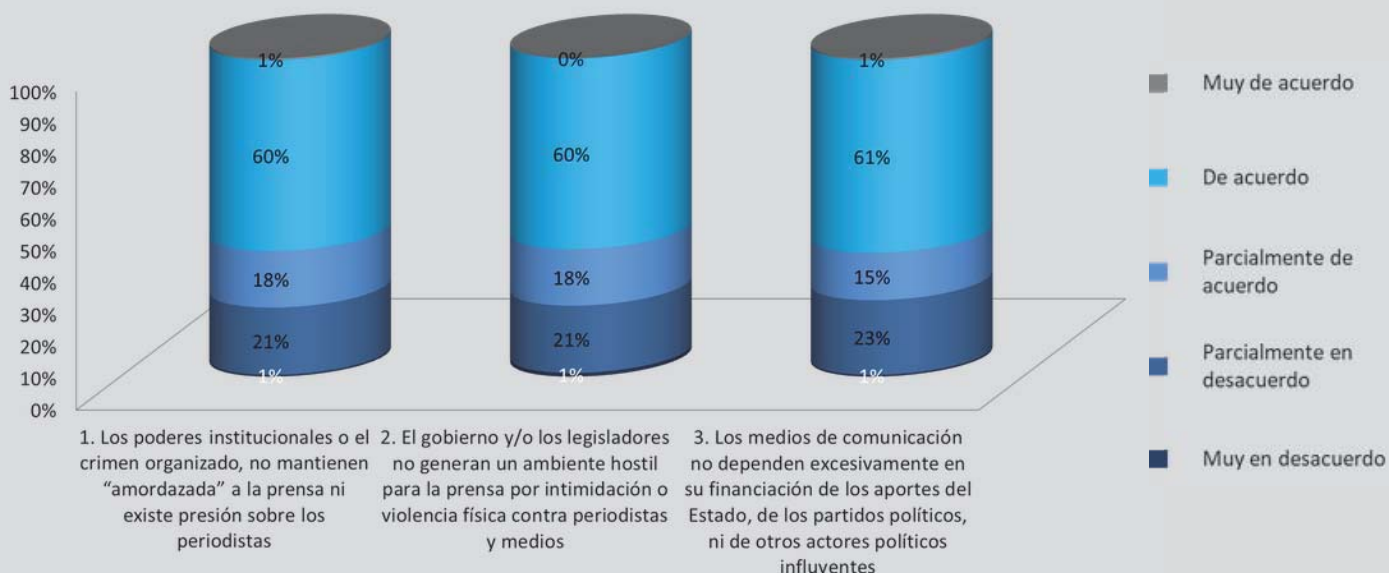
DERECHOS POLÍTICOS



LIBERTADES CIVILES



LIBERTAD DE PRENSA



BALANCE DE LAS PERCEPCIONES

NEGATIVO

- El 88% sospecha de la existencia de corrupción en el gobierno.

POSITIVO

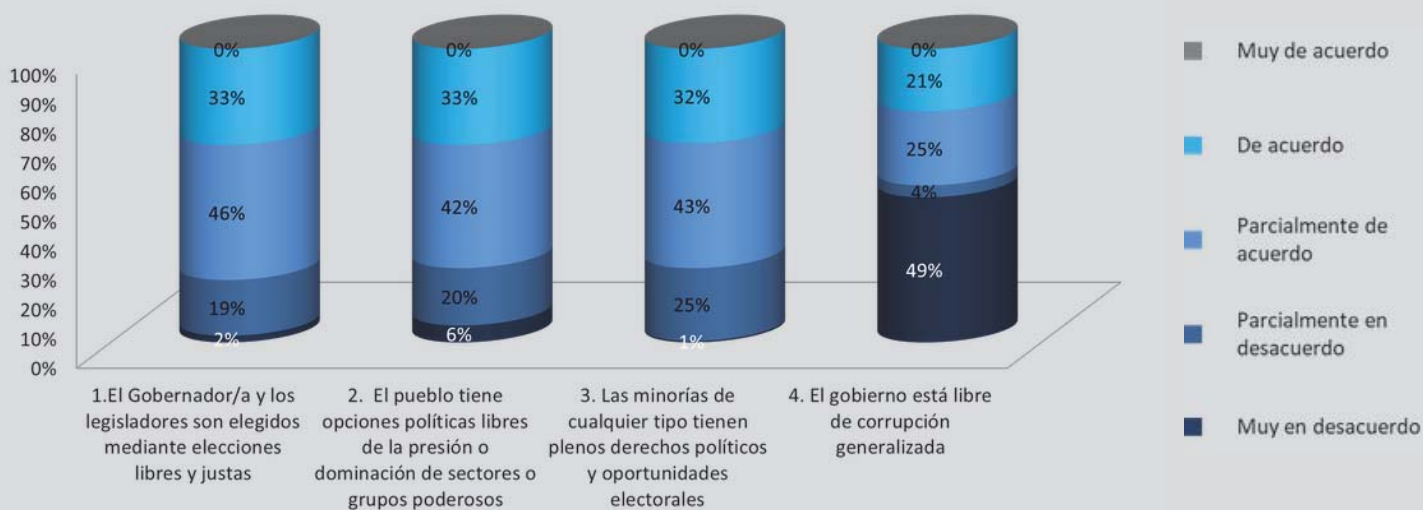
- Más del 90% cree que las elecciones locales son libres y justas.
- Un 97% de los entrevistados sostiene que hay opciones políticas libres de la presión o dominación de sectores o grupos poderosos.
- También el 97% afirma que las minorías gozan de derechos políticos y oportunidades electorales.
- 69% estima que hay libertad para la discusión privada abierta y libre.
- Un 89% cree que hay libertad de reunión, manifestación, y debate.
- El 84% de los consultados afirma que hay libertad sindical y de organización.
- 79% considera que el poder judicial de Tamaulipas es independiente de otros poderes.
- También el 79% indica que la violencia no es un grave problema en la entidad.
- Casi un 80% entiende que hay libertades personales y sociales, de género y de familia.
- Un 74% opina que existe igualdad de oportunidades.
- El 79% de los consultados indica que la prensa no está "amordazada".
- El 78% opina que ni el gobierno ni los legisladores generan un ambiente hostil para la prensa.
- Un 77% sostiene que los medios de comunicación no dependen excesivamente de los aportes del Estado, de los partidos políticos o de otros actores políticos influyentes.
- Tamaulipas obtiene valores muy por encima del promedio nacional en los índices de Derechos Políticos, en el de Libertades Civiles y también en el de Libertad de Prensa.

ENCUESTA DE DERECHOS Y LIBERTADES

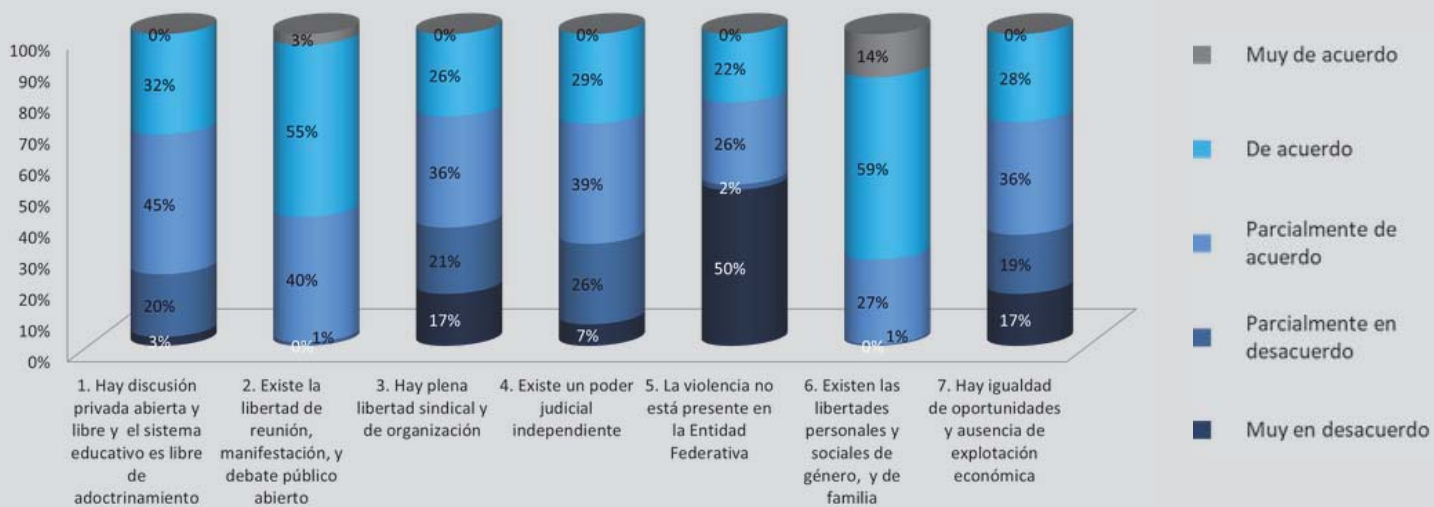
DE LOS ESTADOS DE MÉXICO
2017

Tlaxcala

DERECHOS POLÍTICOS



LIBERTADES CIVILES

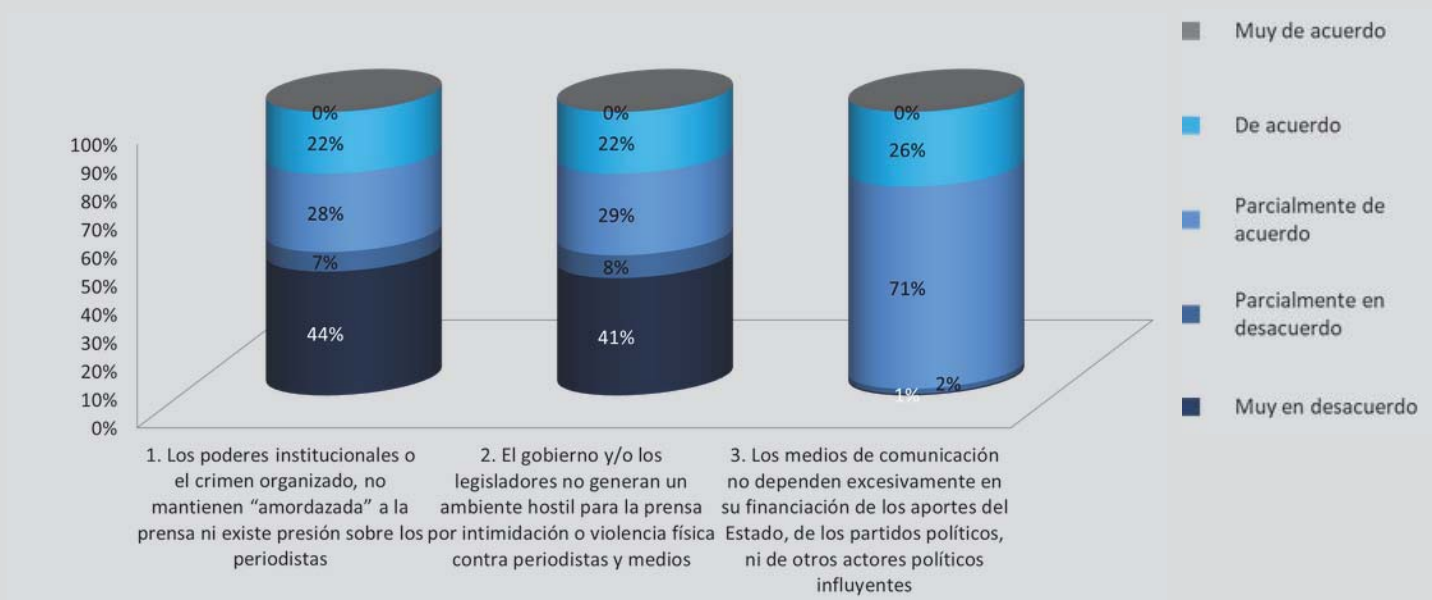


ENCUESTA DE DERECHOS Y LIBERTADES

DE LOS ESTADOS DE MÉXICO
2017

Tlaxcala

LIBERTAD DE PRENSA



BALANCE DE LAS PERCEPCIONES

NEGATIVO

- Un 53% sospecha que la corrupción está presente en el gobierno.
- El 52% indica que la violencia es un grave problema en Tlaxcala.
- El 51% de los consultados indica que los poderes institucionales o el crimen organizado mantienen "amordazada" a la prensa.

POSITIVO

- Un 79% de los entrevistados indica que las elecciones locales son libres y justas.
- El 75% sostiene que hay opciones políticas libres de la presión o dominación de sectores o grupos poderosos.
- También el 75% afirma que las minorías disponen de derechos políticos y oportunidades electorales.
- 77% indica que existe libertad para la discusión privada abierta y libre.
- Un 98% sostiene que hay libertad de reunión, manifestación, y debate.
- El 62% de los consultados afirma que se dispone de libertad sindical y de organización.
- 68% confía en que poder judicial es independiente de otros poderes.
- 99% de los encuestados afirma que hay libertades personales y sociales, de género y de familia.
- Un 64% opina que en la entidad hay igualdad de oportunidades.
- Un 51% opina que ni el gobierno ni los legisladores generan un ambiente hostil para la prensa.
- El 97% sostiene que los medios de comunicación no dependen excesivamente de los aportes del Estado, de los partidos políticos o de otros actores políticos influyentes.
- Tlaxcala logra valores por encima del promedio nacional en los índices de Derechos Políticos, de Libertades Civiles y de Libertad de Prensa.

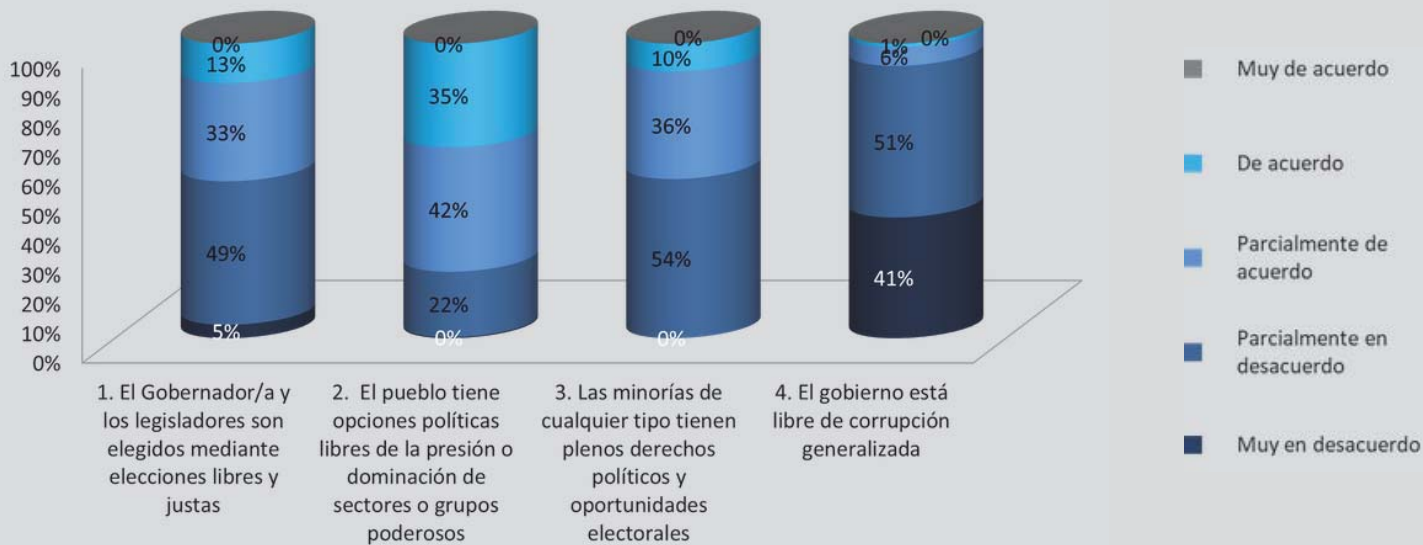
ENCUESTA DE DERECHOS Y LIBERTADES

DE LOS ESTADOS DE MÉXICO
2017

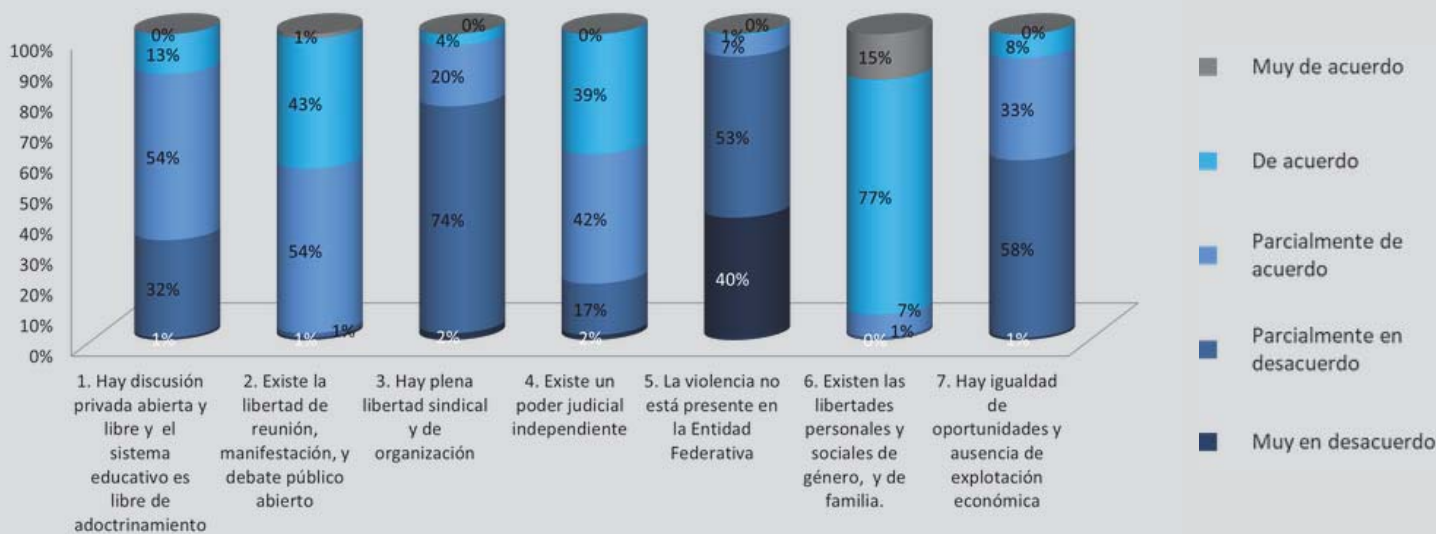


Veracruz

DERECHOS POLÍTICOS



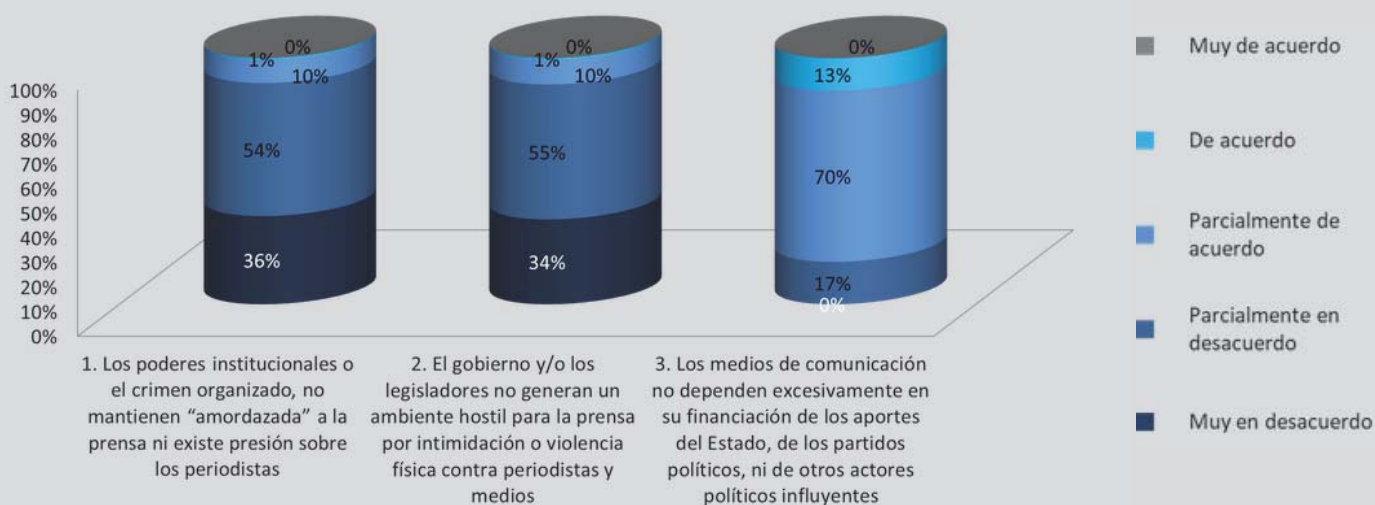
LIBERTADES CIVILES



ENCUESTA DE DERECHOS Y LIBERTADES

DE LOS ESTADOS DE MÉXICO
2017

LIBERTAD DE PRENSA



BALANCE DE LAS PERCEPCIONES

NEGATIVO

- El 54% no cree que las elecciones locales sean libres y justas.
- El 54% afirma que las minorías tienen condicionados sus derechos políticos y oportunidades electorales.
- Un 92% sospecha que la corrupción está extendida en el gobierno.
- Un 76% de los consultados opina que no hay plena libertad sindical y de organización.
- El 93% considera que la violencia es un grave problema en Veracruz.
- Un 59% opina que no existe igualdad de oportunidades en la entidad.
- El 90% de los consultados indica que los poderes institucionales o el crimen organizado mantienen "amordazada" a la prensa.
- Un 89% opina que el gobierno y/o los legisladores generan un ambiente hostil para la prensa.
- Veracruz se ubica por debajo del promedio nacional en los índices de Derechos Políticos, en el de Libertades Civiles y también en el de Libertad de Prensa.

POSITIVO

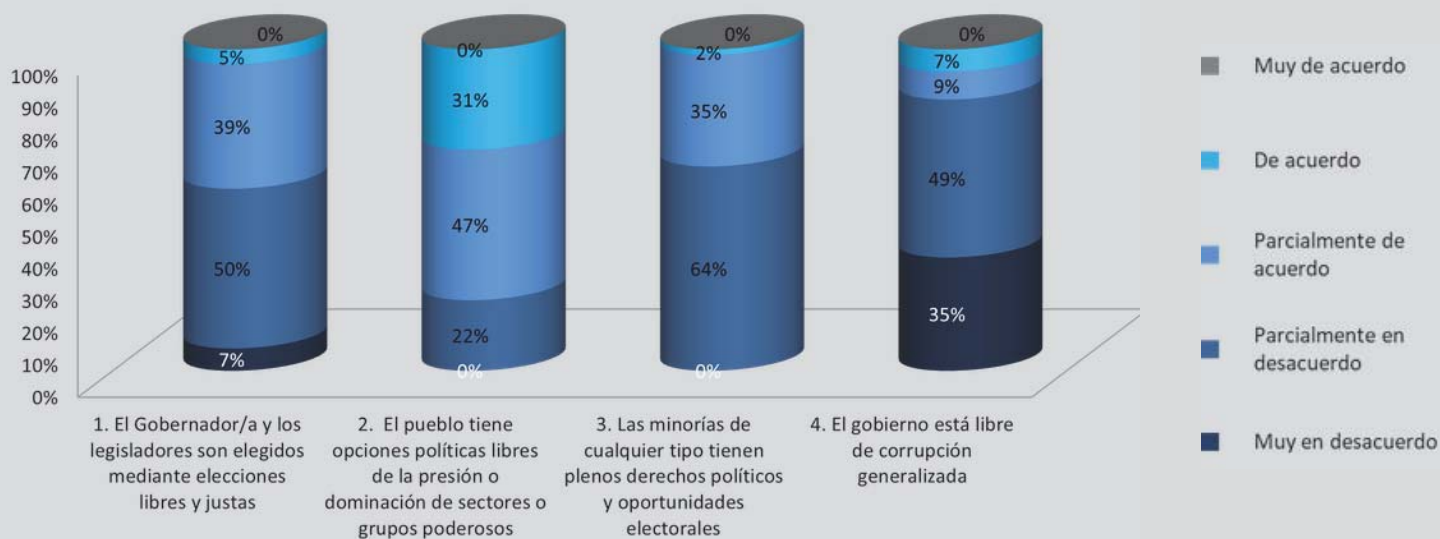
- Un 77% de los entrevistados sostiene que hay opciones políticas libres de la presión o dominación de sectores o grupos poderosos.
- 67% creen que hay libertad para la discusión privada abierta y libre.
- El 97% sostiene que existe libertad de reunión, manifestación, y debate.
- El 81% opina que el poder judicial es independiente de otros poderes.
- 99% entiende que existen libertades personales y sociales, de género y de familia.
- Un 83% sostiene que los medios de comunicación no dependen excesivamente de los aportes del Estado, de los partidos políticos o de otros actores políticos influyentes.

ENCUESTA DE DERECHOS Y LIBERTADES

DE LOS ESTADOS DE MÉXICO
2017

Yucatán

DERECHOS POLÍTICOS



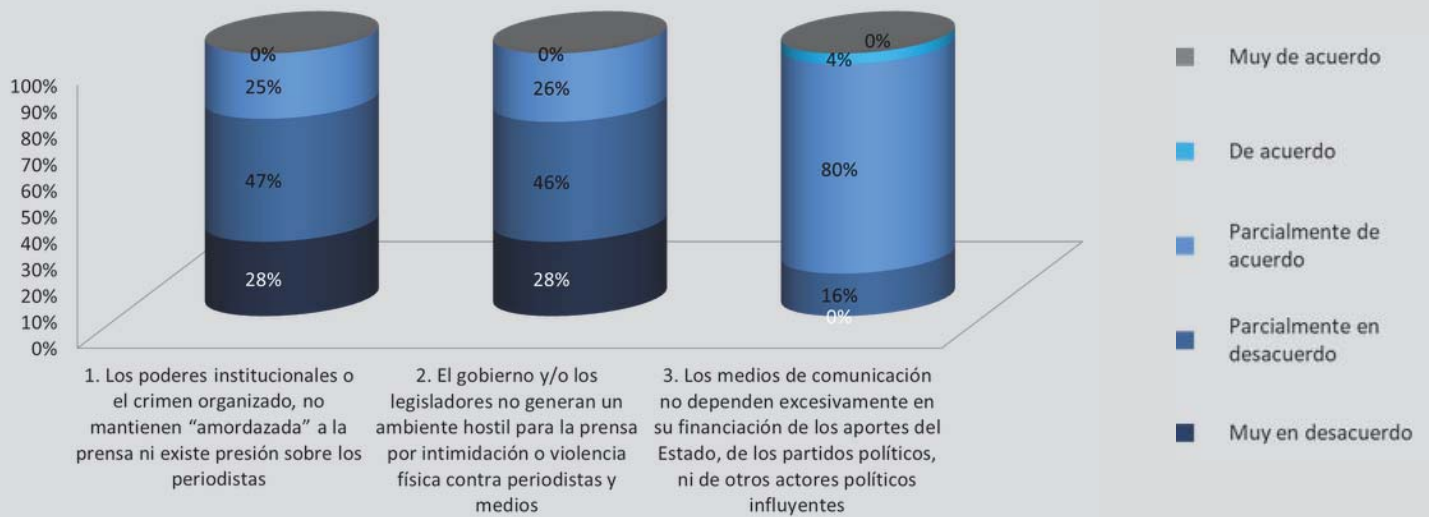
LIBERTADES CIVILES



ENCUESTA DE DERECHOS Y LIBERTADES

DE LOS ESTADOS
DE **MÉXICO**
2017

LIBERTAD DE PRENSA



BALANCE DE LAS PERCEPCIONES

NEGATIVO

- Un 57% no cree que las elecciones locales sean libres y justas.
- El 64% afirma que las minorías tienen condicionados sus derechos políticos y oportunidades electorales.
- 84% sospecha que la corrupción está extendida en el gobierno.
- Un 68% de los consultados afirma que no hay plena libertad sindical y de organización.
- El 89% indica que la violencia es un grave problema en Yucatán.
- Un 64% opina que no existe una real igualdad de oportunidades.
- El 75% de los consultados indica que los poderes institucionales o el crimen organizado mantienen "amordazada" a la prensa.
- Un 74% opina que el gobierno y/o los legisladores generan un ambiente hostil para la prensa.
- Yucatán se ubica por bastante por debajo del promedio nacional en los índices de Derechos Políticos, de Libertades Civiles y de Libertad de Prensa.

POSITIVO

- Un 78% de los entrevistados indica que sí existen opciones políticas libres de la presión o dominación de sectores o grupos poderosos.
- 76% afirma que hay libertad para la discusión privada abierta y libre.
- El 92% opina que existe libertad de reunión, manifestación, y debate.
- 98% sostiene que el poder judicial es independiente de otros poderes.
- 99% de los encuestados afirma que hay libertades personales y sociales, de género y de familia.
- Un 84% sostiene que los medios de comunicación no dependen excesivamente de los aportes del Estado, de los partidos políticos o de otros actores políticos influyentes.

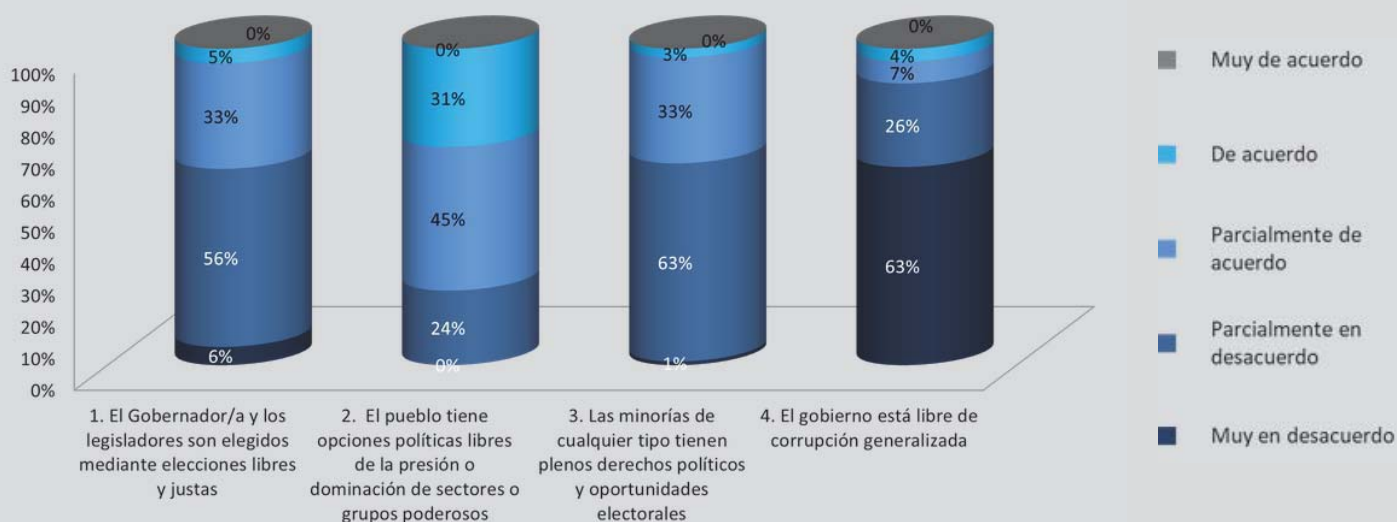
ENCUESTA DE DERECHOS Y LIBERTADES

DE LOS ESTADOS
DE MÉXICO
2017

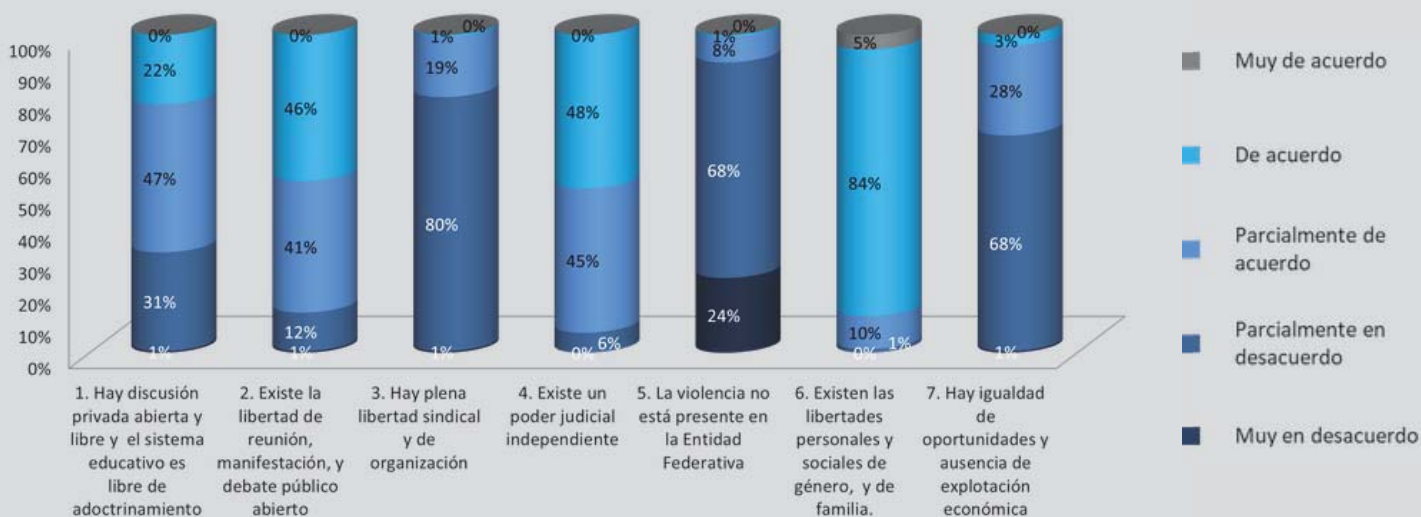
IDD-MEX

Zacatecas

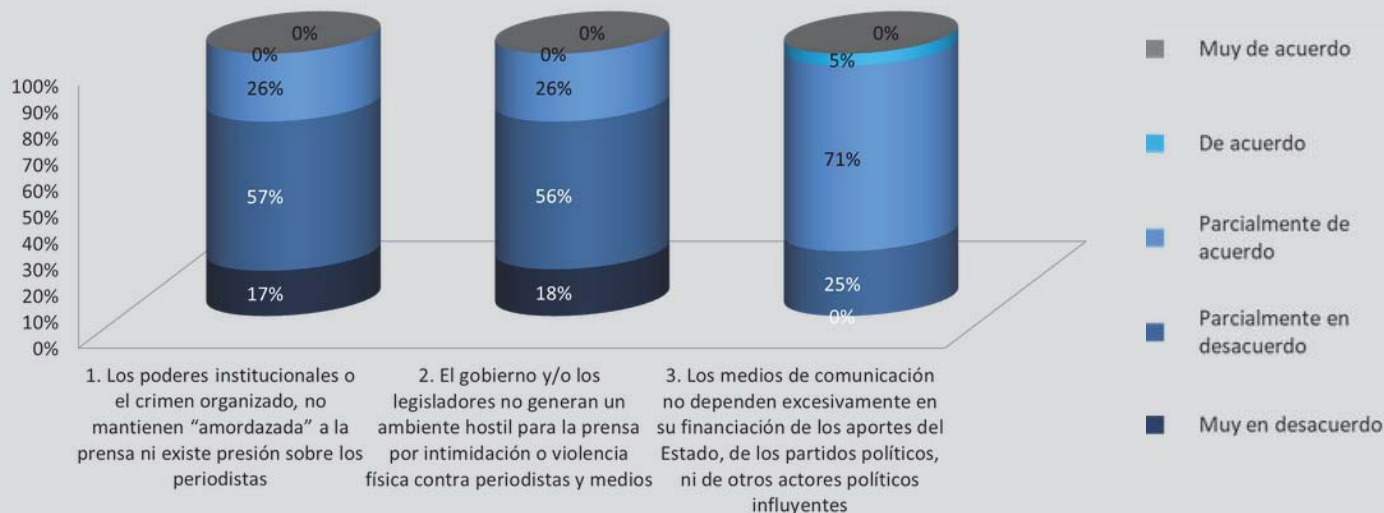
DERECHOS POLÍTICOS



LIBERTADES CIVILES



LIBERTAD DE PRENSA



BALANCE DE LAS PERCEPCIONES

NEGATIVO

- 62% de las personas encuestadas no cree que las elecciones locales sean libres y justas.
- El 64% afirma que las minorías no gozan plenamente de derechos políticos y oportunidades electorales.
- Un 89% de los ciudadanos manifiesta sospecha de corrupción en el gobierno.
- 81% de los consultados afirma que no hay plena libertad sindical y de organización.
- El 92% manifiesta que la violencia es un grave problema en Zacatecas.
- Un 59% sostiene que no existe una real igualdad de oportunidades en la entidad.
- 74% de los consultados indica que los poderes institucionales o el crimen organizado mantienen "amordazada" a la prensa.
- Un 74% opina que el gobierno y/o los legisladores generan un ambiente hostil para la prensa.
- Un 76% sostiene que los medios de comunicación no dependen excesivamente de los aportes del Estado, de los partidos políticos o de otros actores políticos influyentes.
- Zacatecas se ubica por debajo del promedio nacional en los índices de Derechos Políticos, de Libertades Civiles y de Libertad de Prensa.

POSITIVO

- Un 76% de los entrevistados sostiene que existen opciones políticas libres de la presión o dominación de sectores o grupos poderosos.
- 69% afirma que hay libertad para la discusión privada abierta y libre.
- El 87% sostiene que existe libertad de reunión, manifestación, y debate.
- El 93% opina que el poder judicial es independiente de otros poderes.
- 99% entiende que hay libertades personales y sociales, de género y de familia.

ENCUESTA DE DERECHOS Y LIBERTADES

DE LOS ESTADOS
DE **MÉXICO**
2017

Ficha técnica

A los Subíndices "Derechos Políticos" "Libertades Civiles" y "Libertad de Prensa" de la Encuesta de Derechos y Libertades de los Estados de México los consideramos "indicadores singulares del Índice de Desarrollo Democrático de México - IDD-Mex", porque sin ellos, no sería posible medir el nivel de Desarrollo Democrático en las 32 entidades federativas.

Los dos primeros Subíndices constituyen el núcleo básico de la Dimensión II, y el tercero es parte esencial de Accountability Social en la Dimensión III del IDD-Mex.

Ante la imposibilidad de contar con encuestas -realizadas en todo el territorio mexicano- que dieran cuenta de las demandas conceptuales del IDD-Mex, se diseñó este trabajo.

La encuesta está dividida en tres secciones: "Derechos Políticos" (presenta 4 afirmaciones), "Libertades Civiles" (presenta 7 afirmaciones) y "Libertad de Prensa" (presenta 3 afirmaciones).

- *Derechos Políticos* (Proceso Electoral; Pluralismo Político y Participación; Funcionamiento de Gobierno);
- *Libertades Civiles* (Libertad de Expresión y de Creencias; Asociativa y de Organización de Derechos; Estado de Derecho; Autonomía Personal y Derechos Individuales);
- *Libertad De Prensa* (Contexto Legal para la Libertad de Prensa; Contexto Político para la Libertad de Prensa; Contexto Económico Para La Libertad De Prensa).

ENCUESTA DE DERECHOS Y LIBERTADES

DE LOS ESTADOS
DE MÉXICO
2017

IDD-MEX

Tipo de muestra: probabilística, estratificada. Esta muestra es suficiente para estudios sobre el territorio nacional mexicano. Se recurre a la constitución de estratos que agrupan a la población, de acuerdo a variables cuya distribución es conocida en el universo.

Tamaño de la muestra: 7,150 personas entrevistadas con una probabilidad del 95,5% de que los resultados de la muestra son válidos para el universo, dentro de los márgenes de error del 4% ($\pm 4\%$).

Estratos muestrales: cada entidad federativa y la Ciudad de México constituyen un "estrato" muestral.

Selección de la muestra: las entrevistas se realizan a personas con las siguientes características

1. *Residencia:* residir en la jurisdicción que se hace el levantamiento.
2. *Género:* respetar una cuota del cincuenta por ciento de mujeres.
3. *Edad:* ser mayores de edad, clasificados en dos grupos etarios: a) de 18 a 45 años; b) más de 45 años.
4. *Socioeconómica:* a) grupo de población "abc1"; b) grupo de población "b"; c) grupo de población "c".

Unidades muestrales: ciudadanos mexicanos adultos (hombres y mujeres) residentes en los principales centros urbanos de cada una de las 32 entidades federativas. La información se levanta en las tres principales ciudades de cada estado, con un total de 94 ciudades, incluyendo CDMx.


ENCUESTA DE DERECHOS Y LIBERTADES

DE LOS ESTADOS
DE MÉXICO
2017

IDD-MEX

Características de la muestra: Se realiza un muestreo estratificado en función de los criterios “edad, sexo y nivel socioeconómico”.

Género: El levantamiento se realiza con:



Levantamiento: La tarea de levantamiento y el armado de la base de datos de los resultados estuvo a cargo de la empresa Testa Marketing¹, que realiza habitualmente esta tarea para el IDD-Mex.

Fechas: Las entrevistas con los encuestados se realizaron entre el 15-09 y el 24-10-2017 en las 94 ciudades seleccionadas en todo el país.

Procesamiento e informe: Fue elaborado por el equipo técnico de Polilat

Diseño y Edición: La tarea estuvo a cargo del equipo de Micaela Finauri Producciones.

¹  **Testa Marketing**
Investigación de Mercados

info@testamarketing.com



IDD-MEX

Encuesta de Derechos y Libertades

DE LOS ESTADOS
DE MÉXICO
Noviembre 2017

 **INE**
Instituto Nacional Electoral

C·E·P·O·S
CENTRO DE ESTUDIOS POLÍTICOS Y SOCIALES

CONFEDERACIÓN
USEM
UNIAPAC MÉXICO

 Konrad
Adenauer
Stiftung

 PoliLat