



Informe sobre el registro de operaciones de ingresos y gastos del Proceso Electoral Local Ordinario 2016-2017 correspondiente a la etapa de campaña en el Sistema Integral de Fiscalización al 19 de junio de 2017

I. Calendario del Proceso Electoral Local Ordinario 2016-2017 de Campaña:

Entidad Federativa	Tipo de Proceso	Cargo de Elección	Inicio	Fin	Días de campaña
Coahuila	Campaña	Gobernador Estatal	02/04/2017	31/05/2017	60
Coahuila	Campaña	Diputado Local MR y RP	02/04/2017	31/05/2017	60
Coahuila	Campaña	Presidente Municipal	02/04/2017	31/05/2017	60
Estado de México	Campaña	Gobernador Estatal	03/04/2017	31/05/2017	59
Nayarit	Campaña	Gobernador Estatal	02/04/2017	31/05/2017	60
Nayarit	Campaña	Diputado Local MR y RP	02/05/2017	31/05/2017	30
Nayarit	Campaña	Presidente Municipal	02/05/2017	31/05/2017	30
Nayarit	Campaña	Regidor Fiscalizable MR y RP	02/05/2017	31/05/2017	30
Veracruz	Campaña	Presidente Municipal	02/05/2017	31/05/2017	30

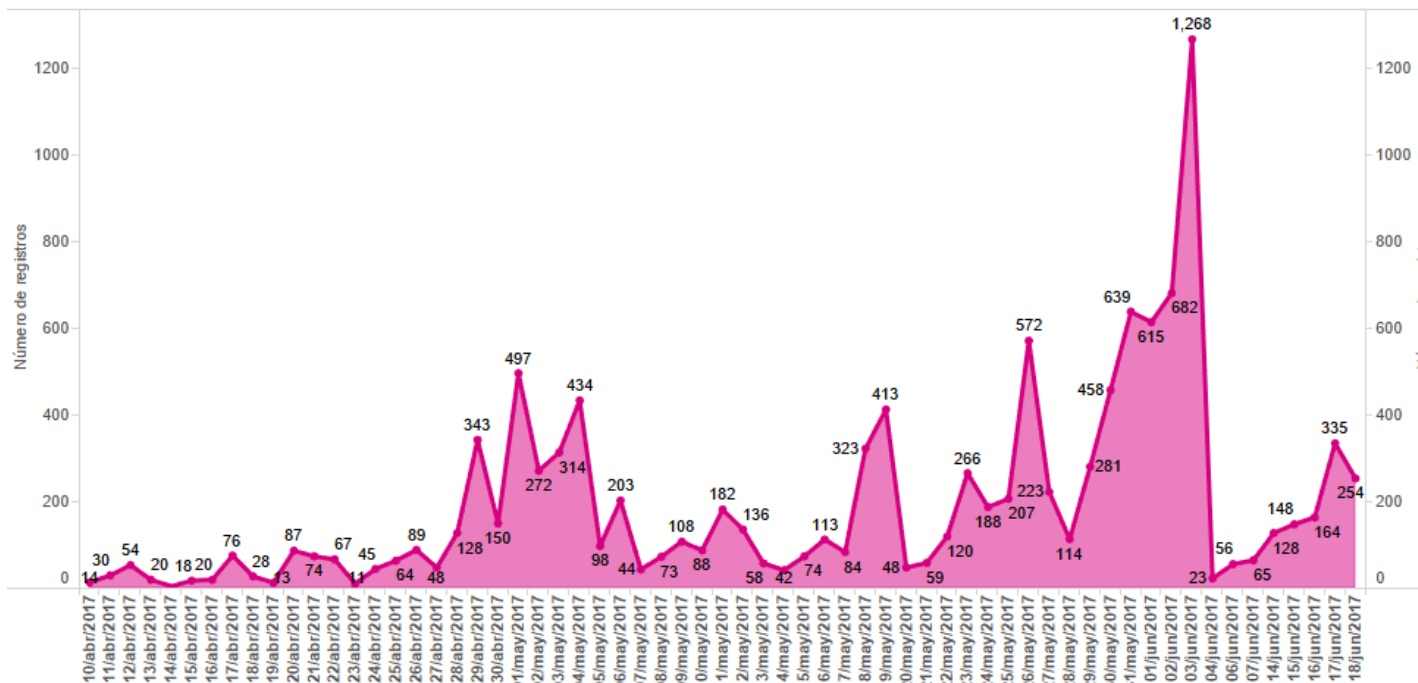
COAHUILA

I. Registros de operaciones

Total de Operaciones

Coahuila	Gobernador Estatal	959
	Diputado Local MR	4,397
	Presidente Municipal	6,494
	Diputado Local RP	3
Total general		11,853

Total de Operaciones por Fecha de Registro



II. Informes presentados

A continuación, se muestra el número de informes presentados por los candidatos a los diferentes cargos. El informe normal corresponde al presentado en el plazo establecido para tal efecto y el de corrección al informe que se presenta como resultado de los ajustes realizados por el sujeto obligado para atender las observaciones de la autoridad. En consecuencia, un candidato puede presentar en cada período de corte hasta dos informes, uno normal y uno de corrección.

Gobernador Estatal

Sujeto Obligado	Inicio de la Campaña	Días transcurridos de la campaña	Núm. de candidatos	Núm. de operaciones	Promedio de operaciones por día	Núm. de informes presentados del Primer Periodo		Núm. de informes presentados del Segundo Periodo		Informes presentados en campaña
						Normal	Corrección	Normal	Corrección	
Partido de la Revolución Democrática	02/04/2017	60	1	79	1.31	1	1	1	1	4
Partido del Trabajo	02/04/2017	60	1	35	0.58	1	1	1	1	4
Morena	02/04/2017	60	1	141	2.35	1	1	1	1	4
Coalición "Alianza Ciudadana por Coahuila" (PAN-PES-UDC-PPC)	02/04/2017	60	1	151	2.51	1	1	1	1	4
Coalición "Por un Coahuila Seguro" (PRI-PVEM-PNA-SI-PJ-PRC-PCP)	02/04/2017	60	1	262	4.36	1	1	1	1	4
Candidatos Independientes	02/04/2017	60	2	291	4.85	2	2	2	2	8
Total		60	7	959	15.98	7	7	7	7	28

**UNIDAD TÉCNICA DE FISCALIZACIÓN
PROCESO ELECTORAL LOCAL ORDINARIO 2016-2017 CAMPAÑA
NUMERALIA Y VOLUMETRÍA DEL PROCESO ELECTORAL LOCAL 2016-2017
CORRESPONDIENTE A CAMPAÑA CON CORTE AL 19 DE JUNIO DE 2017**

Sujeto Obligado	Candidatos registrados	Núm. de informes presentados del Primer Período			Núm. de informes etapa normal presentados del Segundo Período		
		En Tiempo	Extemporáneo	Omisos	En Tiempo	Extemporáneo	Omisos
Partido de la Revolución Democrática	1	1	0	0	1	0	0
Partido del Trabajo	1	1	0	0	1	0	0
Morena	1	1	0	0	1	0	0
Coalición "Alianza Ciudadana por Coahuila" (PAN-PES-UDC-PPC)	1	1	0	0	1	0	0
Coalición "Por un Coahuila Seguro" (PRI-PVEM-PNA-SI-PJ-PRC-PCP)	1	1	0	0	1	0	0
Candidatos Independientes	2	2	0	0	2	0	0
Total	7	7	0	0	7	0	0

UNIDAD TÉCNICA DE FISCALIZACIÓN
PROCESO ELECTORAL LOCAL ORDINARIO 2016-2017 CAMPAÑA
NUMERALIA Y VOLUMETRÍA DEL PROCESO ELECTORAL LOCAL 2016-2017
CORRESPONDIENTE A CAMPAÑA CON CORTE AL 19 DE JUNIO DE 2017

Diputados Locales MR

Sujeto Obligado	Inicio de la Campaña	Días transcurridos de la campaña	Núm. de candidatos	Núm. de operaciones	Promedio de operaciones por día	Núm. de informes presentados del Primer Periodo		Núm. de informes presentados del Segundo Periodo		Informes presentados en campaña
						Normal	Corrección	Normal	Corrección	
Partido Revolucionario Institucional	02/04/2017	60	16	814	13.56	16	16	16	16	64
Partido de la Revolución Democrática	02/04/2017	60	16	427	7.11	16	16	16	16	64
Partido Verde Ecologista de México	02/04/2017	60	16	481	8.01	16	16	16	16	64
Partido del Trabajo	02/04/2017	60	16	185	3.08	16	16	16	16	64
Movimiento Ciudadano	02/04/2017	60	16	657	10.95	16	15	16	16	63
Nueva Alianza	02/04/2017	60	16	429	7.15	16	16	16	16	64
Morena	02/04/2017	60	16	338	5.63	16	16	16	16	64
Partido Joven	02/04/2017	60	14	76	1.26	14	14	14	14	56
Partido de la Revolución Coahuilense	02/04/2017	60	14	180	3	14	14	14	13	55
Partido Campesino Popular	02/04/2017	60	10	56	0.93	7	7	10	10	34
Social Demócrata Independiente Partido Político de Coahuila	02/04/2017	60	16	2	0.03	13	0	0	8	21
Coalición "Alianza Ciudadana por Coahuila" (PAN-PES-UDC-PPC)	02/04/2017	60	16	696	11.6	16	16	16	16	64
Candidatos Independientes	02/04/2017	60	3	56	0.93	2	2	3	3	10
Total		60	185	4,397	73.28	178	164	169	176	687

UNIDAD TÉCNICA DE FISCALIZACIÓN
PROCESO ELECTORAL LOCAL ORDINARIO 2016-2017 CAMPAÑA
NUMERALIA Y VOLUMETRÍA DEL PROCESO ELECTORAL LOCAL 2016-2017
CORRESPONDIENTE A CAMPAÑA CON CORTE AL 19 DE JUNIO DE 2017

Sujeto Obligado	Candidatos registrados	Núm. de informes presentados del Primer Periodo			Núm. de informes etapa normal presentados del Segundo Periodo		
		En Tiempo	Extemporáneo	Omisos	En Tiempo	Extemporáneo	Omisos
Partido Revolucionario Institucional	16	16	0	0	16	0	0
Partido de la Revolución Democrática	16	16	0	0	16	0	0
Partido Verde Ecologista de México	16	16	0	0	16	0	0
Partido del Trabajo	16	16	0	0	16	0	0
Movimiento Ciudadano	16	16	0	0	16	0	0
Nueva Alianza	16	16	0	0	16	0	0
Morena	16	16	0	0	16	0	0
Partido Joven	14	14	0	0	14	0	0
Partido de la Revolución Coahuilense	14	14	0	0	14	0	0
Partido Campesino Popular	10	7	0	3	10	0	0
Social Demócrata Independiente Partido Político de Coahuila	16	13	0	3	0	8	8
Coalición "Alianza Ciudadana por Coahuila" (PAN-PES-UDC-PPC)	16	16	0	0	16	0	0
Candidatos Independientes	3	2	0	1	3	0	0
Total	185	178	0	7	169	8	8

UNIDAD TÉCNICA DE FISCALIZACIÓN
PROCESO ELECTORAL LOCAL ORDINARIO 2016-2017 CAMPAÑA
NUMERALIA Y VOLUMETRÍA DEL PROCESO ELECTORAL LOCAL 2016-2017
CORRESPONDIENTE A CAMPAÑA CON CORTE AL 19 DE JUNIO DE 2017

Diputados Locales RP (Fiscalizables)

Sujeto Obligado	Inicio de la Campaña	Días transcurridos de la campaña	Núm. de candidatos	Núm. de operaciones	Promedio de operaciones por día	Núm. de informes presentados del Primer Periodo		Núm. de informes presentados del Segundo Periodo		Informes presentados en campaña
						Normal	Corrección	Normal	Corrección	
Partido Acción Nacional	02/04/2017	60	6	0	0	6	6	6	6	24
Partido de la Revolución Democrática	02/04/2017	60	3	0	0	0	0	0	0	0
Partido Joven	02/04/2017	60	7	3	0.05	7	7	7	7	28
Total		60	16	3	0.05	13	13	13	13	52

Sujeto Obligado	Candidatos registrados	Núm. de informes presentados del Primer Periodo			Núm. de informes etapa normal presentados del Segundo Periodo		
		En Tiempo	Extemporáneo	Omisos	En Tiempo	Extemporáneo	Omisos
Partido Acción Nacional	6	6	0	0	6	0	0
Partido de la Revolución Democrática	3	0	0	3	0	0	3
Partido Joven	7	7	0	0	7	0	0
Total	16	13	0	3	13	0	3

UNIDAD TÉCNICA DE FISCALIZACIÓN
PROCESO ELECTORAL LOCAL ORDINARIO 2016-2017 CAMPAÑA
NUMERALIA Y VOLUMETRÍA DEL PROCESO ELECTORAL LOCAL 2016-2017
CORRESPONDIENTE A CAMPAÑA CON CORTE AL 19 DE JUNIO DE 2017

Presidente Municipal

Sujeto Obligado	Inicio de la Campaña	Días transcurridos de la campaña	Núm. de candidatos	Núm. de operaciones	Promedio de operaciones por día	Núm. de informes presentados del Primer Período		Núm. de informes presentados del Segundo Período		Informes presentados en campaña
						Normal	Corrección	Normal	Corrección	
Partido Revolucionario Institucional	02/04/2017	60	10	365	6.08	10	10	10	10	40
Partido de la Revolución Democrática	02/04/2017	60	33	761	12.68	33	33	33	33	132
Partido Verde Ecologista de México	02/04/2017	60	5	143	2.38	5	5	5	5	20
Partido del Trabajo	02/04/2017	60	24	255	4.25	24	24	24	24	96
Movimiento Ciudadano	02/04/2017	60	19	757	12.61	19	19	19	19	76
Nueva Alianza	02/04/2017	60	10	307	5.11	10	10	10	10	40
Morena	02/04/2017	60	38	800	13.33	38	38	38	38	152
Partido Joven	02/04/2017	60	6	65	1.08	3	6	6	6	21
Partido de la Revolución Coahuilense	02/04/2017	60	4	44	0.73	4	4	4	4	16
Partido Campesino Popular	02/04/2017	60	4	20	0.33	3	3	4	4	14
Social Demócrata Independiente Partido Político de Coahuila	02/04/2017	60	8	11	0.18	0	0	0	8	8
Coalición "Alianza Ciudadana por Coahuila" (PAN-PES-UDC-PPC)	02/04/2017	60	38	1,317	21.95	38	38	38	38	152
Coalición "Por un Coahuila Seguro" (PRI-PVEM-PNA-SI-PJ-PRC-PCP)	02/04/2017	60	27	1,181	19.68	27	27	27	27	108
Candidatos Independientes	02/04/2017	60	14	468	7.8	11	11	11	11	44
Total		60	240	6,494	108.23	225	228	229	237	919

UNIDAD TÉCNICA DE FISCALIZACIÓN
PROCESO ELECTORAL LOCAL ORDINARIO 2016-2017 CAMPAÑA
NUMERALIA Y VOLUMETRÍA DEL PROCESO ELECTORAL LOCAL 2016-2017
CORRESPONDIENTE A CAMPAÑA CON CORTE AL 19 DE JUNIO DE 2017

Sujeto Obligado	Candidatos registrados	Núm. de informes presentados del Primer Período			Núm. de informes etapa normal presentados del Segundo Período		
		En Tiempo	Extemporáneo	Omisos	En Tiempo	Extemporáneo	Omisos
Partido Revolucionario Institucional	10	10	0	0	10	0	0
Partido de la Revolución Democrática	33	33	0	0	33	0	0
Partido Verde Ecologista de México	5	5	0	0	5	0	0
Partido del Trabajo	24	24	0	0	24	0	0
Movimiento Ciudadano	19	19	0	0	19	0	0
Nueva Alianza	10	10	0	0	10	0	0
Morena	38	38	0	0	38	0	0
Partido Joven	6	3	3	0	6	0	0
Partido de la Revolución Coahuilense	4	4	0	0	4	0	0
Partido Campesino Popular	4	3	0	1	4	0	0
Social Demócrata Independiente Partido Político de Coahuila	8	0	0	8	0	8	0
Coalición "Alianza Ciudadana por Coahuila" (PAN-PES-UDC-PPC)	38	38	0	0	38	0	0
Coalición "Por un Coahuila Seguro" (PRI-PVEM-PNA-SI-PJ-PRC-PCP)	27	27	0	0	27	0	0
Candidatos Independientes	14	11	1	2	11	1	2
Total	240	225	4	11	229	9	2

III. Agenda y avisos de contratación

Sujeto Obligado	Agenda de eventos				Avisos de contratación
	Programados	Realizados	Por realizar	Cancelados	
Partido Revolucionario Institucional	3,282	2,565	675	42	71
Partido de la Revolución Democrática	331	312	13	6	9
Partido del Trabajo	3,085	2,638	401	46	0
Movimiento Ciudadano	238	180	2	56	0
Nueva Alianza	1,816	944	864	8	96
Morena	571	505	53	13	0
Partido Joven	592	537	47	8	0
Partido de la Revolución Coahuilense	702	405	297	0	0
Partido Campesino Popular	427	425	0	2	0
Coalición "Alianza Ciudadana por Coahuila" (PAN-PES-UDC-PPC)	3,406	2,017	1,326	63	522
Coalición "Por un Coahuila Seguro" (PRI-PVEM-PNA-SI-PJ-PRC-PCP)	3,017	2,817	193	7	157
Candidatos Independientes	552	431	120	1	23
Total	18,019	13,776	3,991	252	878

IV. Actividades de campo

Sujeto Obligado	Monitoreo		Visitas			
	SIMEI	Medios impresos	Casas de campaña	Recorridos	Eventos	Total
Partido Revolucionario Institucional	497	2	9	8	4	21
Partido de la Revolución Democrática	81	6	9	11	4	24
Partido Verde Ecologista de México	65		3	4	1	8
Partido del Trabajo	57	3	14	9	3	26
Movimiento Ciudadano	20		4	1	0	5
Nueva Alianza	42		16	11	1	28
Morena	156	6	10	12	6	28
Coalición "Alianza Ciudadana por Coahuila" (PAN-PES-UDC-PPC)	484	17	10	17	8	35
Coalición "Por un Coahuila Seguro" (PRI-PVEM-PNA-SI-PJ-PRC-PCP)	733	42	9	13	8	30
Partidos Políticos Locales ¹	176		29	11	3	43
Candidatos Independientes	272	11	12	19	10	41
Total	2,583	87	125	116	48	289

¹Partidos Políticos Locales: Partido Joven, Partido de la Revolución Coahuilense, Partido Campesino Popular, Social Demócrata Independiente, Partido Político de Coahuila, Unidad Democrática de Coahuila y Partido Primero Coahuila.

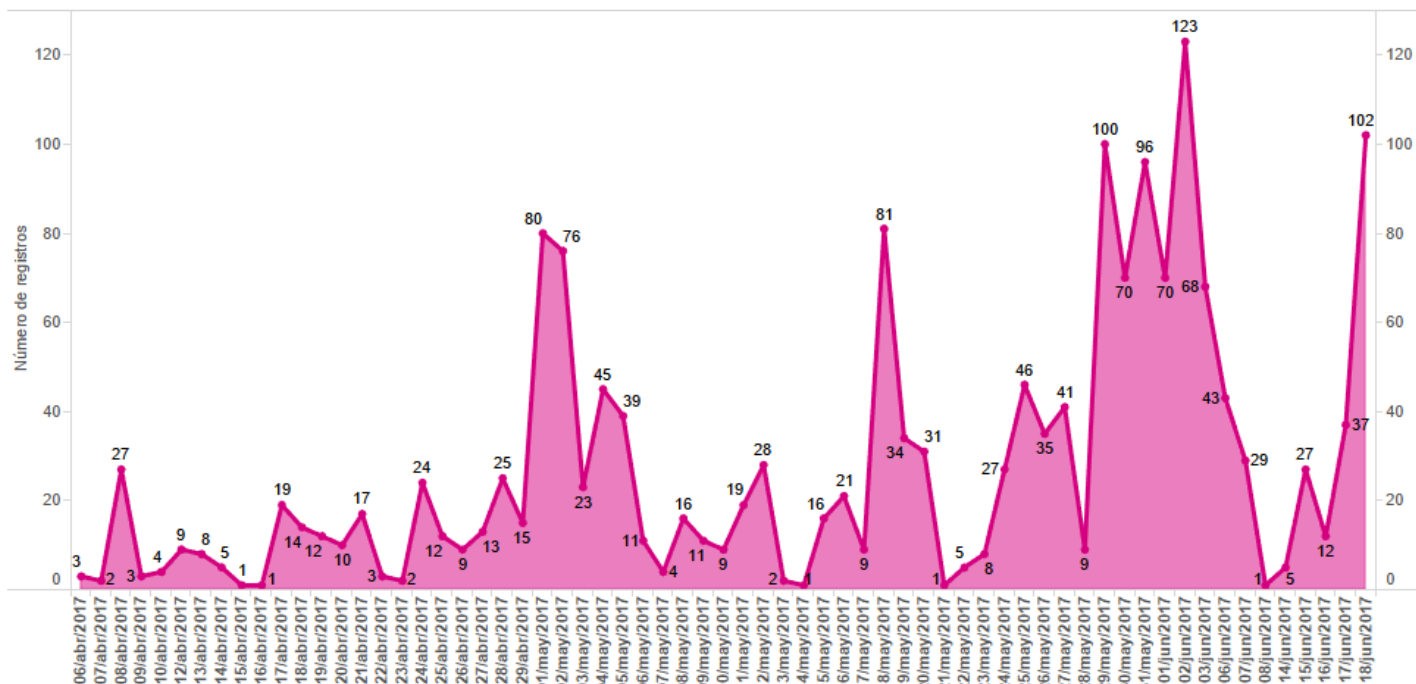
ESTADO DE MÉXICO

I. Registros de operaciones

Total de Operaciones

Estado de México	Gobernador Estatal	1,749
Total general		1,749

Total de Operaciones por Fecha de Registro



II. Informes Presentados

A continuación, se muestra el número de informes presentados por los candidatos. El informe normal corresponde al presentado en el plazo establecido para tal efecto y el de corrección al informe que se presenta como resultado de los ajustes realizados por el sujeto obligado para atender las observaciones de la autoridad. En consecuencia, un candidato puede presentar en cada período de corte hasta dos informes, uno normal y uno de corrección.

Gobernador Estatal

Sujeto Obligado	Inicio de la Campaña	Días transcurridos de la campaña	Núm. de candidatos	Núm. de operaciones	Promedio de operaciones por día	Núm. de informes presentados del Primer Periodo		Núm. de informes presentados del segundo periodo		Informes presentados en campaña
						Normal	Corrección	Normal	Corrección	
Partido Acción Nacional	03/04/2017	59	1	230	3.89	1	1	1	1	4
Partido de la Revolución Democrática	03/04/2017	59	1	295	5	1	1	1	1	4
Partido del Trabajo	03/04/2017	59	1	162	2.74	1	1	1	1	4
Morena	03/04/2017	59	1	497	8.42	1	1	1	1	4
Coalición PRI-PVEM-NUAL-PES	03/04/2017	59	1	344	5.83	1	1	1	1	4
Candidatos Independientes	03/04/2017	59	2	221	3.74	2	2	1 ¹	1 ¹	6
Total		59	7	1,749	29.64	7	7	6	6	26

¹En este período un candidato independiente ya no estuvo obligado a la presentación del segundo informe derivado de su cancelación en el proceso.

UNIDAD TÉCNICA DE FISCALIZACIÓN
PROCESO ELECTORAL LOCAL ORDINARIO 2016-2017 CAMPAÑA
NUMERALIA Y VOLUMETRÍA DEL PROCESO ELECTORAL LOCAL 2016-2017
CORRESPONDIENTE A CAMPAÑA CON CORTE AL 19 DE JUNIO DE 2017

Sujeto Obligado	Candidatos registrados	Núm. de informes presentados del Primer Periodo			Núm. de informes etapa normal presentados del Segundo Periodo		
		En Tiempo	Extemporáneo	Omisos	En Tiempo	Extemporáneo	Omisos
Partido Acción Nacional	1	1	0	0	1	0	0
Partido de la Revolución Democrática	1	1	0	0	1	0	0
Partido del Trabajo	1	1	0	0	1	0	0
Morena	1	1	0	0	1	0	0
Coalición PRI-PVEM-NUAL-PES	1	1	0	0	1	0	0
Candidatos Independientes	2	2	0	0	1 ¹	0	0
Total	7	7	0	0	6	0	0

¹En este periodo un candidato independiente ya no estuvo obligado a la presentación del segundo informe derivado de su cancelación en el proceso.

III. Agenda y avisos de contratación

Sujeto Obligado	Agenda de eventos				Avisos de contratación
	Programados	Realizados	Por realizar	Cancelados	
Partido Acción Nacional	185	177	0	8	65
Partido de la Revolución Democrática	114	113	1	0	114
Partido del Trabajo	88	83	0	5	21
Morena	173	167	0	6	247
Coalición PRI-PVEM-NUAL-PES	158	114	0	44	151
Candidatos Independientes	100	88	7	5	12
Total	818	742	8	68	610

IV. Actividades de campo

Sujeto Obligado	Monitoreo				Visitas			
	IEEM	SIMEI	Total	Medios impresos	Casas de campaña	Recorridos	Eventos	Total
Partido Acción Nacional	7,736	2,531	10,267	18	6	244	67	317
Partido Revolucionario Institucional	551	108	659	0	0	0	0	0
Partido de la Revolución Democrática	12,234	2,674	14,908	10	4	246	53	303
Partido Verde Ecologista de México	191	54	245	0	0	0	0	0
Partido del Trabajo	1,276	532	1,808	2	6	242	25	273
Nueva Alianza	21	63	84	0	0	0	0	0
Encuentro Social	1,416	171	1,587	0	0	0	0	0
Morena	9,325	1,845	11,170	11	10	246	73	329
Coalición PRI-PVEM-NUAL-PES	26,511	3,892	30,403	14	13	249	86	348
Candidatos Independientes	94	55	149	0	2	247	24	273
Total	59,355	11,925	71,280	55	41	1,474	328	1,843

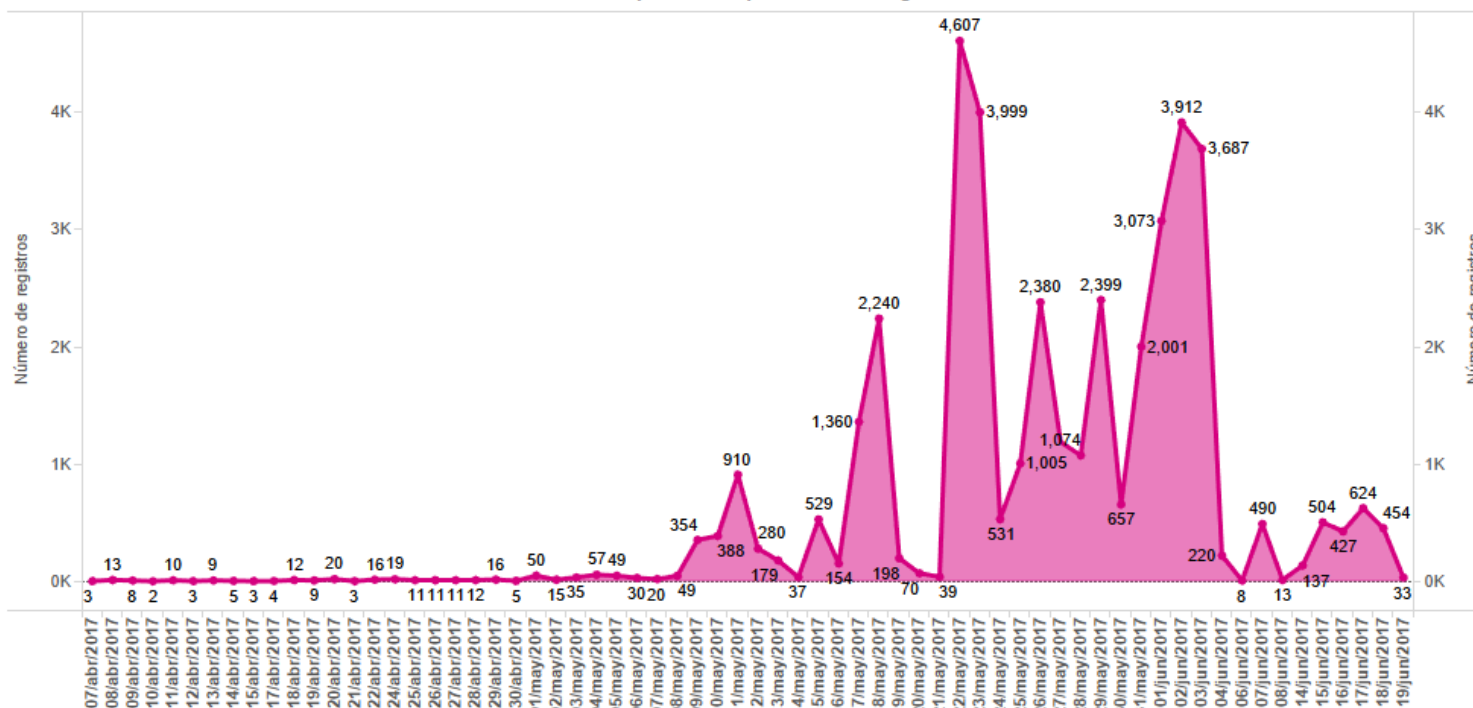
NAYARIT

I. Registros de operaciones

Total de Operaciones

Nayarit	Gobernador Estatal	2,105
	Diputado Local MR	5,304
	Presidente Municipal	6,065
	Diputado Local RP	1
	Regidor Fiscalizable MR	27,197
Total general		40,672

Total de Operaciones por Fecha de Registro



II. Informes Presentados

A continuación, se muestra el número de informes presentados por los candidatos a los diferentes cargos. El informe normal corresponde al presentado en el plazo establecido para tal efecto y el de corrección al informe que se presenta como resultado de los ajustes realizados por el sujeto obligado para atender las observaciones de la autoridad. En consecuencia, un candidato puede presentar en cada período de corte hasta dos informes, uno normal y uno de corrección.

Gobernador Estatal

Sujeto Obligado	Inicio de la Campaña	Días transcurridos de la campaña	Núm. de candidatos	Núm. de operaciones	Promedio de operaciones por día	Núm. de informes presentados del Primer Período		Núm. de informes presentados del Segundo Período		Informes presentados en campaña
						Normal	Corrección	Normal	Corrección	
Movimiento Ciudadano	02/04/2017	60	1	328	5.46	1	1	1	1	4
Morena	02/04/2017	60	1	62	1.03	1	1	1	1	4
Encuentro Social	02/04/2017	60	1	50	0.83	1	1	1	1	4
Coalición "Juntos por ti" (PAN-PRD-PT-PRS)	02/04/2017	60	1	594	9.9	1	1	1	1	4
Coalición "Nayarit de Todos" (PRI-PVEM-NA)	02/04/2017	60	1	185	3.08	1	1	1	1	4
Candidatos Independientes	02/04/2017	60	3	886	14.76	3	3	3	3	12
Total		60	8	2,105	35.08	8	8	8	8	32

UNIDAD TÉCNICA DE FISCALIZACIÓN
PROCESO ELECTORAL LOCAL ORDINARIO 2016-2017 CAMPAÑA
NUMERALIA Y VOLUMETRÍA DEL PROCESO ELECTORAL LOCAL 2016-2017
CORRESPONDIENTE A CAMPAÑA CON CORTE AL 19 DE JUNIO DE 2017

Sujeto Obligado	Candidatos registrados	Núm. de informes presentados del Primer Período			Núm. de informes etapa normal presentados del Segundo Período		
		En Tiempo	Extemporáneo	Omisos	En Tiempo	Extemporáneo	Omisos
Movimiento Ciudadano	1	1	0	0	1	0	0
Morena	1	1	0	0	1	0	0
Encuentro Social	1	1	0	0	1	0	0
Coalición "Juntos por ti" (PAN-PRD-PT-PRS)	1	1	0	0	1	0	0
Coalición "Nayarit de Todos" (PRI-PVEM-NA)	1	1	0	0	1	0	0
Candidatos Independientes	3	3	0	0	3	0	0
Total	8	8	0	0	8	0	0

**UNIDAD TÉCNICA DE FISCALIZACIÓN
PROCESO ELECTORAL LOCAL ORDINARIO 2016-2017 CAMPAÑA
NUMERALIA Y VOLUMETRÍA DEL PROCESO ELECTORAL LOCAL 2016-2017
CORRESPONDIENTE A CAMPAÑA CON CORTE AL 19 DE JUNIO DE 2017**

Diputados Locales MR

Sujeto Obligado	Inicio de la Campaña	Días transcurridos de la campaña	Núm. de candidatos	Núm. de operaciones	Promedio de operaciones por día	Núm. de informes presentados		Informes presentados en campaña
						Normal	Corrección	
Partido Revolucionario Institucional	02/05/2017	30	13	251	8.36	13	13	26
Partido Verde Ecologista de México	02/05/2017	30	13	181	6.03	12	12	24
Movimiento Ciudadano	02/05/2017	30	18	1,609	53.63	18	18	36
Nueva Alianza	02/05/2017	30	13	410	13.66	13	13	26
Morena	02/05/2017	30	18	772	25.73	18	18	36
Encuentro Social	02/05/2017	30	18	543	18.1	18	9	27
Coalición "Juntos por ti" (PAN-PRD-PT-PRS)	02/05/2017	30	18	987	32.9	18	18	36
Coalición "Nayarit de Todos" (PRI-PVEM-NA)	02/05/2017	30	5	56	1.86	5	5	10
Candidatos Independientes	02/05/2017	30	34	495	16.5	31	29	60
Total			150	5,304	176.8	146	135	281

UNIDAD TÉCNICA DE FISCALIZACIÓN
PROCESO ELECTORAL LOCAL ORDINARIO 2016-2017 CAMPAÑA
NUMERALIA Y VOLUMETRÍA DEL PROCESO ELECTORAL LOCAL 2016-2017
CORRESPONDIENTE A CAMPAÑA CON CORTE AL 19 DE JUNIO DE 2017

Sujeto Obligado	Candidatos registrados	Núm. de informes etapa normal presentados		
		En Tiempo	Extemporáneo	Omisos
Partido Revolucionario Institucional	13	13	0	0
Partido Verde Ecologista de México	13	12	1	0
Movimiento Ciudadano	18	18	0	0
Nueva Alianza	13	13	0	0
Morena	18	18	0	0
Encuentro Social	18	18	0	0
Coalición "Juntos por ti" (PAN-PRD-PT-PRS)	18	18	0	0
Coalición "Nayarit de Todos" (PRI-PVEM-NA)	5	5	0	0
Candidatos Independientes	34	31	1	2
Total	150	146	2	2

UNIDAD TÉCNICA DE FISCALIZACIÓN
PROCESO ELECTORAL LOCAL ORDINARIO 2016-2017 CAMPAÑA
NUMERALIA Y VOLUMETRÍA DEL PROCESO ELECTORAL LOCAL 2016-2017
CORRESPONDIENTE A CAMPAÑA CON CORTE AL 19 DE JUNIO DE 2017

Diputados Locales RP

Sujeto Obligado	Inicio de la Campaña	Días transcurridos de la campaña	Núm. de candidatos	Núm. de operaciones	Promedio de operaciones por día	Núm. de informes presentados		Informes presentados en campaña
						Normal	Corrección	
Partido Revolucionario Institucional	02/05/2017	30	8	0	0	0	8	8
Partido de la Revolución Democrática	02/05/2017	30	12	0	0	0	0	0
Partido Verde Ecologista de México	02/05/2017	30	7	0	0	0	1	1
Partido del Trabajo	02/05/2017	30	2	0	0	0	0	0
Nueva Alianza	02/05/2017	30	2	0	0	1	0	1
Morena	02/05/2017	30	1	0	0	1	1	2
Encuentro Social	02/05/2017	30	1	0	0	0	0	0
Partido de la Revolución Socialista	02/05/2017	30	2	1	0.03	2	2	4
Total		30	35	1	0.03	4	12	16

**UNIDAD TÉCNICA DE FISCALIZACIÓN
 PROCESO ELECTORAL LOCAL ORDINARIO 2016-2017 CAMPAÑA
 NUMERALIA Y VOLUMETRÍA DEL PROCESO ELECTORAL LOCAL 2016-2017
 CORRESPONDIENTE A CAMPAÑA CON CORTE AL 19 DE JUNIO DE 2017**

Sujeto Obligado	Candidatos registrados	Núm. de informes etapa normal presentados		
		En Tiempo	Extemporáneo	Omisos
Partido Revolucionario Institucional	8	0	8	0
Partido de la Revolución Democrática	12	0	0	12
Partido Verde Ecologista de México	7	0	1	6
Partido del Trabajo	2	0	0	2
Nueva Alianza	2	1	0	1
Morena	1	1	0	0
Encuentro Social	1	0	0	1
Partido de la Revolución Socialista	2	2	0	0
Total	35	4	9	22

**UNIDAD TÉCNICA DE FISCALIZACIÓN
PROCESO ELECTORAL LOCAL ORDINARIO 2016-2017 CAMPAÑA
NUMERALIA Y VOLUMETRÍA DEL PROCESO ELECTORAL LOCAL 2016-2017
CORRESPONDIENTE A CAMPAÑA CON CORTE AL 19 DE JUNIO DE 2017**

Presidente Municipal

Sujeto Obligado	Inicio de la Campaña	Días transcurridos de la campaña	Núm. de candidatos	Núm. de operaciones	Promedio de operaciones por día	Núm. de informes presentados		Informes presentados en campaña
						Normal	Corrección	
Partido Revolucionario Institucional	02/05/2017	30	20	363	12.1	20	20	40
Partido Verde Ecologista de México	02/05/2017	30	15	144	4.8	14	15	29
Movimiento Ciudadano	02/05/2017	30	20	1,719	57.3	20	20	40
Nueva Alianza	02/05/2017	30	18	580	19.33	17	18	35
Morena	02/05/2017	30	20	875	29.16	20	20	40
Encuentro Social	02/05/2017	30	14	371	12.36	14	10	24
Coalición "Juntos por ti" (PAN-PRD-PT-PRS)	02/05/2017	30	20	1,249	41.63	20	20	40
Candidatos Independientes	02/05/2017	30	24	764	25.46	19	18	37
Total		30	151	6,065	202.16	144	141	285

UNIDAD TÉCNICA DE FISCALIZACIÓN
PROCESO ELECTORAL LOCAL ORDINARIO 2016-2017 CAMPAÑA
NUMERALIA Y VOLUMETRÍA DEL PROCESO ELECTORAL LOCAL 2016-2017
CORRESPONDIENTE A CAMPAÑA CON CORTE AL 19 DE JUNIO DE 2017

Sujeto Obligado	Candidatos registrados	Núm. de informes etapa normal presentados		
		En Tiempo	Extemporáneo	Omisos
Partido Revolucionario Institucional	20	20	0	0
Partido Verde Ecologista de México	15	14	1	0
Movimiento Ciudadano	20	20	0	0
Nueva Alianza	18	17	1	0
Morena	20	20	0	0
Encuentro Social	14	14	0	0
Coalición "Juntos por ti" (PAN-PRD-PT-PRS)	20	20	0	0
Candidatos Independientes	24	19	3	2
Total	151	144	5	2

UNIDAD TÉCNICA DE FISCALIZACIÓN
PROCESO ELECTORAL LOCAL ORDINARIO 2016-2017 CAMPAÑA
NUMERALIA Y VOLUMETRÍA DEL PROCESO ELECTORAL LOCAL 2016-2017
CORRESPONDIENTE A CAMPAÑA CON CORTE AL 19 DE JUNIO DE 2017

Regidores MR

Sujeto Obligado	Inicio de la Campaña	Días transcurridos de la campaña	Núm. de candidatos	Núm. de operaciones	Promedio de operaciones por día	Núm. de informes presentados		Informes presentados en campaña
						Normal	Corrección	
Partido Revolucionario Institucional	02/05/2017	30	138	1,257	41.9	138	138	276
Partido Verde Ecologista de México	02/05/2017	30	113	933	31.1	113	113	226
Movimiento Ciudadano	02/05/2017	30	133	10,138	337.93	133	133	266
Nueva Alianza	02/05/2017	30	125	4,021	134.03	83	125	208
Morena	02/05/2017	30	138	3,339	111.3	138	138	276
Encuentro Social	02/05/2017	30	90	2,009	66.96	88	65	153
Coalición "Juntos por ti" (PAN-PRD-PT-PRS)	02/05/2017	30	138	4,585	152.83	138	138	276
Candidatos Independientes	02/05/2017	30	123	915	30.5	87	92	179
Total		30	998	27,197	906.56	918	942	1,860

**UNIDAD TÉCNICA DE FISCALIZACIÓN
PROCESO ELECTORAL LOCAL ORDINARIO 2016-2017 CAMPAÑA
NUMERALIA Y VOLUMETRÍA DEL PROCESO ELECTORAL LOCAL 2016-2017
CORRESPONDIENTE A CAMPAÑA CON CORTE AL 19 DE JUNIO DE 2017**

Sujeto Obligado	Candidatos registrados	Núm. de informes etapa normal presentados		
		En Tiempo	Extemporáneo	Omisos
Partido Revolucionario Institucional	138	138	0	0
Partido Verde Ecologista de México	113	113	0	0
Movimiento Ciudadano	133	133	0	0
Nueva Alianza	125	83	42	0
Morena	138	138	0	0
Encuentro Social	90	88	2	0
Coalición "Juntos por ti" (PAN-PRD-PT-PRS)	138	138	0	0
Candidatos Independientes	123	87	11	25
Total	998	918	55	25

III. Agenda y avisos de contratación

Sujeto Obligado	Agenda de eventos				Avisos de contratación
	Programados	Realizados	Por realizar	Cancelados	
Partido Revolucionario Institucional	6,514	5,948	536	30	63
Partido Verde Ecologista de México	4,550	3,895	631	24	0
Movimiento Ciudadano	528	446	0	82	5
Nueva Alianza	1,037	1,033	3	1	0
Morena	441	409	26	6	4
Encuentro Social	658	645	13	0	0
Codición "Juntos por ti" (PAN-PRD-PT-PRS)	6,075	4,706	1,094	275	372
Coalición "Nayarit de todos" (PRI-PVEM-NA)	383	291	67	25	71
Candidatos Independientes	4,130	2,557	1,423	150	87
Total	24,316	19,930	3,793	593	602

IV. Actividades de campo

Sujeto Obligado	Monitoreo		Visitas			
	SIMEI	Medios impresos	Casas de campaña	Recorridos	Eventos	Total
Partido Revolucionario Institucional	101		7	3	42	52
Partido Verde Ecologista de México	13		5	0	11	16
Movimiento Ciudadano	127		12	0	26	38
Nueva Alianza	22		1	0	14	15
Morena	133		6	0	27	33
Encuentro Social	13		2	0	6	8
Partido de la Revolución Democrática			0	1	0	1
Coalición "Juntos por ti" (PAN-PRD-PT-PRS)	346		18	1	51	70
Coalición "Nayarit de Todos" (PRI-PVEM-NUAL)	300	8	3	0	32	35
Candidatos Independientes	165	2	11	0	63	74
TOTAL	1,220	10	65	5	272	342

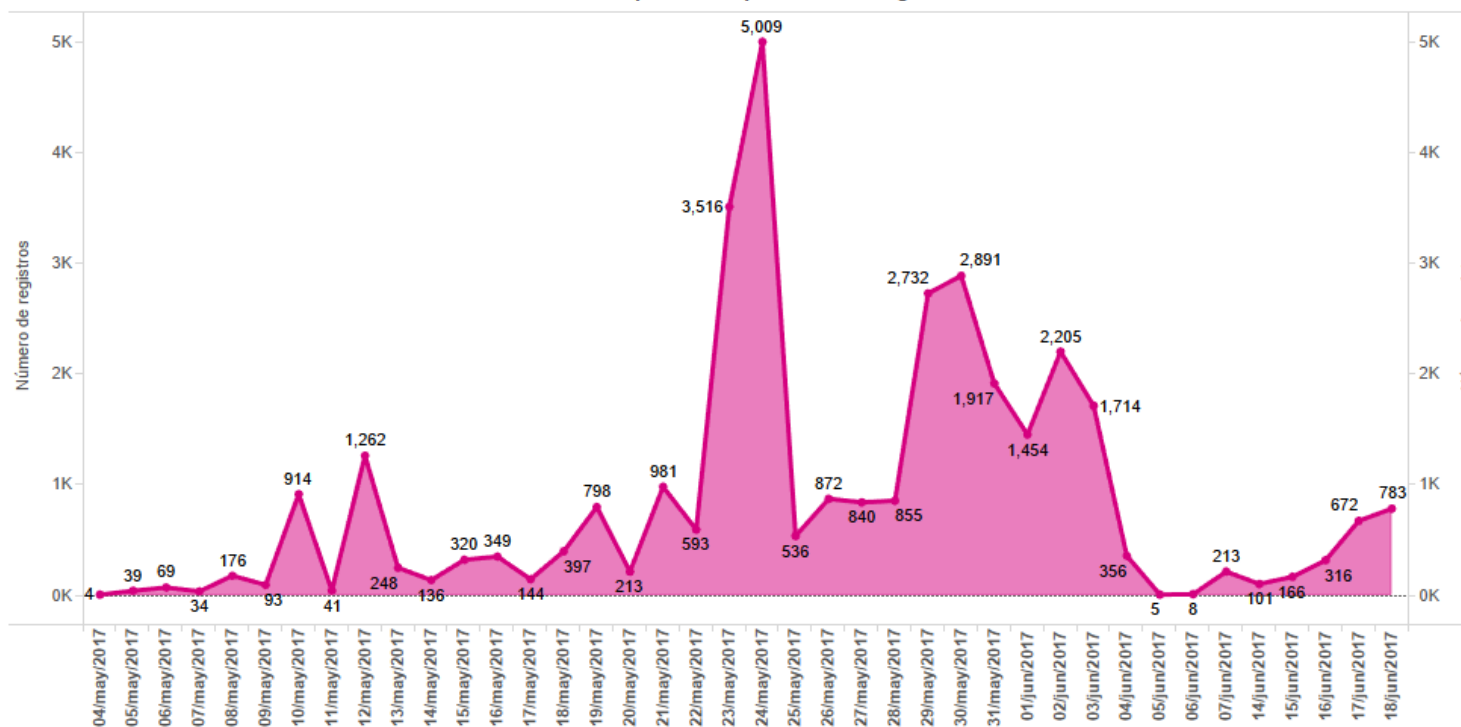
VERACRUZ

I. Registros de operaciones

Total de Operaciones

Veracruz	Presidente Municipal	33,972
Total general		33,972

Total de Operaciones por Fecha de Registro



II. Informes presentados

A continuación, se muestra el número de informes presentados por los candidatos. El informe normal corresponde al presentado en el plazo establecido para tal efecto y el de corrección al informe que se presenta como resultado de los ajustes realizados por el sujeto obligado para atender las observaciones de la autoridad. En consecuencia, un candidato puede presentar en cada período de corte hasta dos informes, uno normal y uno de corrección.

Presidente Municipal

Sujeto Obligado	Inicio de la Campaña	Días transcurridos de la campaña	Núm. de candidatos	Núm. de operaciones	Promedio de operaciones por día	Núm. de informes presentados		Informes presentados en campaña
						Normal	Corrección	
Partido Revolucionario Institucional	02/05/2017	30	35	626	20.86	35	35	70
Partido Verde Ecologista de México	02/05/2017	30	35	1,220	40.66	35	35	70
Partido del Trabajo	02/05/2017	30	192	1,899	63.3	192	192	384
Movimiento Ciudadano	02/05/2017	30	196	9,153	305.1	196	196	392
Nueva Alianza	02/05/2017	30	181	3,424	114.13	181	181	362
Morena	02/05/2017	30	212	7,022	234.06	212	212	424
Encuentro Social	02/05/2017	30	155	1,238	41.26	152	154	306
Coalición "Veracruz el cambio Sigue" (PAN-PRD)	02/05/2017	30	212	3,956	131.86	212	212	424
Coalición "Que resurja Veracruz" (PRI-PVEM)	02/05/2017	30	177	4,035	134.5	177	177	354
Candidatos Independientes	02/05/2017	30	62	1,399	46.63	46	41	87
Total		30	1,457	33,972	1,132.4	1,438	1,435	2,873

UNIDAD TÉCNICA DE FISCALIZACIÓN
PROCESO ELECTORAL LOCAL ORDINARIO 2016-2017 CAMPAÑA
NUMERALIA Y VOLUMETRÍA DEL PROCESO ELECTORAL LOCAL 2016-2017
CORRESPONDIENTE A CAMPAÑA CON CORTE AL 19 DE JUNIO DE 2017

Sujeto Obligado	Candidatos registrados	Núm. de informes etapa normal presentados		
		En Tiempo	Extemporáneo	Omisos
Partido Revolucionario Institucional	35	35	0	0
Partido Verde Ecologista de México	35	35	0	0
Partido del Trabajo	192	192	0	0
Movimiento Ciudadano	196	196	0	0
Nueva Alianza	181	181	0	0
Morena	212	212	0	0
Encuentro Social	155	152	3	0
Coalición "Veracruz el cambio Sigue" (PAN-PRD)	212	212	0	0
Coalición "Que resurja Veracruz" (PRI-PVEM)	177	177	0	0
Candidatos Independientes	62	46	6	10
Total	1,457	1,438	9	10

III. Agenda y avisos de contratación

Sujeto Obligado	Agenda de eventos				Avisos de contratación
	Programados	Realizados	Por realizar	Cancelados	
Partido Revolucionario Institucional	1,129	1,065	64	0	12
Partido Verde Ecologista de México	1,197	1,196	0	1	180
Partido del Trabajo	3,923	3,750	173	0	0
Movimiento Ciudadano	523	510	6	7	0
Nueva Alianza	5,023	2,704	2,319	0	0
Morena	9,004	5,203	3,795	6	7
Encuentro Social	2,687	1,164	1,501	22	0
Coalición "Veracruz el cambio Sigue" (PAN-PRD)	189	140	45	4	323
Coalición "Que resurja Veracruz" (PRI-PVEM)	4,908	4,697	154	57	53
Candidatos Independientes	1,676	1,358	279	39	21
Total	30,259	21,787	8,336	136	596

IV. Actividades de campo

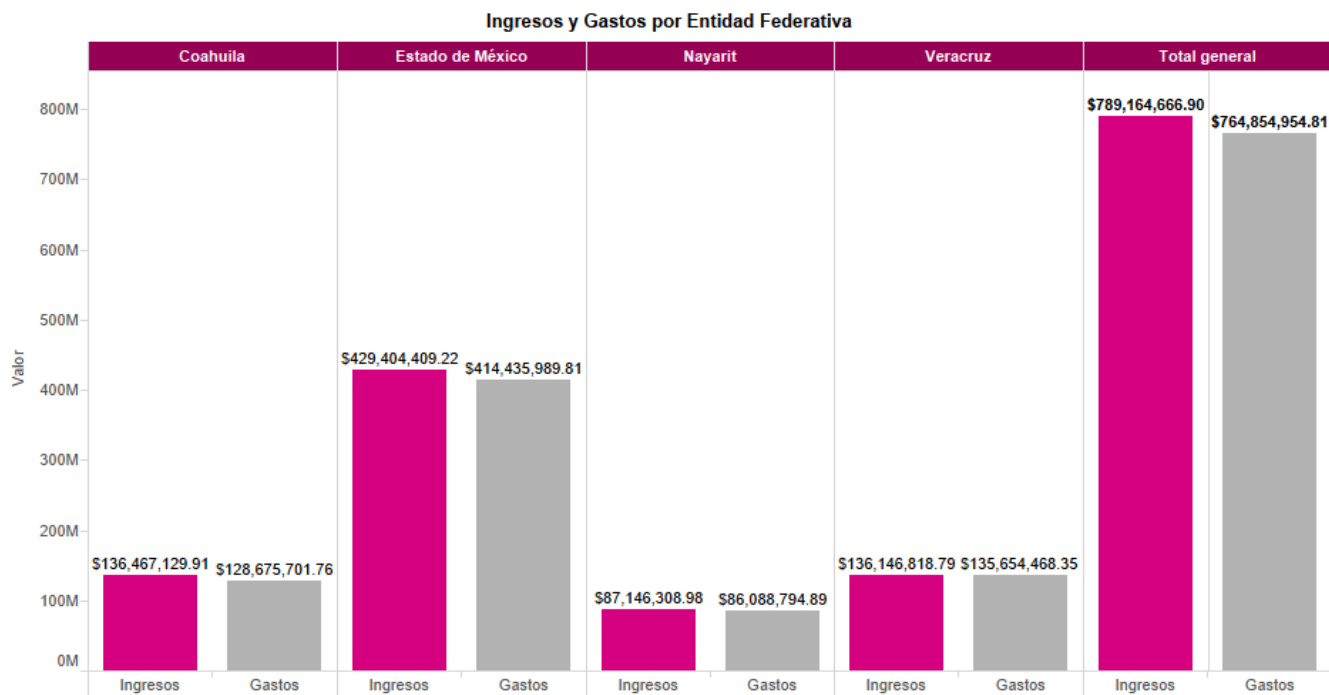
Sujeto Obligado	Monitoreo	Visitas			
	SIMEI	Casas de Campaña	Recorridos	Eventos	Total
Partido Revolucionario Institucional	82	7	1	3	11
Partido Verde Ecologista de México	76	9	1	0	10
Partido del Trabajo	309	22	0	5	27
Movimiento Ciudadano	332	24	0	10	34
Nueva Alianza	224	25	1	7	33
Morena	514	22	12	11	45
Encuentro Social	186	17	3	1	21
Coalición "Veracruz el cambio Sigue" (PAN-PRD)	895	35	10	14	59
Coalición "Que resurja Veracruz" (PRI-PVEM)	567	26	10	5	41
Candidatos Independientes	128	24	9	6	39
Total	3,313	211	47	62	320

Anexo Ingreso - Gasto

I.-INGRESO GASTO TOTAL GENERAL

Total Ingreso	\$789,164,666.90
Total Gasto	\$764,854,954.81

II.-INGRESO GASTO TOTAL ESTATAL



III.-INGRESO GASTO POR ENTIDAD Y SUJETO OBLIGADO

COAHUILA (GOBERNADOR ESTATAL, DIPUTADO LOCAL MR, PRESIDENTE MUNICIPAL)

Sujeto Obligado	Siglas	Candidatos / Candidatos Independientes	Total Operaciones	Total Ingreso	Total Gasto
Partido Revolucionario Institucional	PRI	26	1,179	\$18,471,465.41	\$17,343,936.60
Partido De La Revolución Democrática	PRD	50	1,267	\$4,469,328.61	\$4,430,337.77
Partido Verde Ecologista De México	PVEM	21	624	\$166,899.69	\$2,617,071.59
Partido Del Trabajo	PT	41	475	\$2,471,996.98	\$2,471,996.98
Movimiento Ciudadano	MOVIMIENTO CIUDADANO	35	1,414	\$4,185,658.28	\$4,185,658.28
Nueva Alianza	NUEVA ALIANZA	26	736	\$3,256,511.03	\$3,256,510.91
Morena	MORENA	55	1,279	\$12,170,403.00	\$12,170,403.00
Partido Joven	PJ	20	141	\$1,278,702.08	\$1,278,702.08
Partido De La Revolución Coahuilense	PRC	18	224	\$1,128,313.67	\$1,128,313.67
Partido Campesino Popular	PCP	14	76	\$639,149.56	\$639,149.56
Socialdemócrata Independiente Partido Político De Coahuila	P S D	24	13	\$5,352,088.52	\$478,400.22
Alianza Ciudadana Por Coahuila	PAN-UDC-P P C-ENCUENTRO SOCIAL	55	2,164	\$43,659,798.63	\$39,842,520.39
Por Un Coahuila Seguro	PRI-PVEM-NUEVA ALIANZA-P S D-PJ-PRC-PP C	28	1,443	\$32,568,000.00	\$32,097,962.70
Candidato Independiente	INDEPENDIENTE	19	815	\$6,317,634.45	\$6,403,558.01
Total general		432	11,850	\$136,135,949.91	\$128,344,521.76

**UNIDAD TÉCNICA DE FISCALIZACIÓN
PROCESO ELECTORAL LOCAL ORDINARIO 2016-2017 CAMPAÑA
NUMERALIA Y VOLUMETRÍA DEL PROCESO ELECTORAL LOCAL 2016-2017
CORRESPONDIENTE A CAMPAÑA CON CORTE AL 19 DE JUNIO DE 2017**

COAHUILA (DIPUTADO LOCAL RP)

Sujeto Obligado	Siglas	Candidatos / Candidatos Independientes	Total Operaciones	Total Ingreso	Total Gasto
Partido Acción Nacional	PAN	6	0	\$0.00	\$0.00
Partido De La Revolución Democrática	PRD	3	0	\$0.00	\$0.00
Partido Joven	PJ	7	3	\$331,180.00	\$331,180.00
Total general		16	3	\$331,180.00	\$331,180.00

ESTADO DE MÉXICO (GOBERNADOR ESTATAL)

Sujeto Obligado	Siglas	Candidatos / Candidatos Independientes	Total Operaciones	Total Ingreso	Total Gasto
Partido Acción Nacional	PAN	1	230	\$95,800,380.75	\$95,800,380.75
Partido De La Revolución Democrática	PRD	1	295	\$56,254,925.39	\$56,254,893.36
Partido Del Trabajo	PT	1	162	\$17,991,711.30	\$17,991,218.00
Morena	MORENA	1	497	\$126,605,552.78	\$122,340,690.59
Pri Pvem Nueva Alianza Pes	PRI-PVEM-NUEVA ALIANZA-ENCUENTRO SOCIAL	1	344	\$126,562,949.22	\$116,057,932.50
Candidato Independiente	INDEPENDIENTE	2	221	\$6,188,889.78	\$5,990,874.61
Total general		7	1,749	\$429,404,409.22	\$414,435,989.81

**UNIDAD TÉCNICA DE FISCALIZACIÓN
PROCESO ELECTORAL LOCAL ORDINARIO 2016-2017 CAMPAÑA
NUMERALIA Y VOLUMETRÍA DEL PROCESO ELECTORAL LOCAL 2016-2017
CORRESPONDIENTE A CAMPAÑA CON CORTE AL 19 DE JUNIO DE 2017**

NAYARIT (GOBERNADOR ESTATAL, DIPUTADO LOCAL MR, PRESIDENTE MUNICIPAL, REGIDOR FISCALIZABLE MR)

Sujeto Obligado	Siglas	Candidatos / Candidatos Independientes	Total Operaciones	Total Ingreso	Total Gasto
Partido Revolucionario Institucional	PRI	171	1,871	\$10,568,718.62	\$10,502,340.24
Partido Verde Ecologista De México	PVEM	141	1,258	\$1,791,280.68	\$1,755,741.42
Movimiento Ciudadano	MOVIMIENTO CIUDADANO	172	13,794	\$12,392,268.12	\$12,391,862.52
Nueva Alianza	NUEVA ALIANZA	156	5,011	\$3,140,678.40	\$3,139,214.60
Morena	MORENA	177	5,048	\$3,911,615.82	\$3,935,950.82
Encuentro Social	ENCUENTRO SOCIAL	123	2,973	\$3,038,319.29	\$3,038,319.29
Juntos Por Ti	PAN-PRD-PT-P R S	177	7,415	\$24,914,409.08	\$24,948,312.15
Nayarit De Todos	PRI-PVEM-NUEVA ALIANZA	6	241	\$11,244,213.50	\$11,264,351.25
Candidato Independiente	INDEPENDIENTE	184	3,060	\$16,144,805.47	\$15,112,702.60
Total general		1,307	40,671	\$87,146,308.98	\$86,088,794.89

**UNIDAD TÉCNICA DE FISCALIZACIÓN
PROCESO ELECTORAL LOCAL ORDINARIO 2016-2017 CAMPAÑA
NUMERALIA Y VOLUMETRÍA DEL PROCESO ELECTORAL LOCAL 2016-2017
CORRESPONDIENTE A CAMPAÑA CON CORTE AL 19 DE JUNIO DE 2017**

NAYARIT (DIPUTADO LOCAL RP)

Sujeto Obligado	Siglas	Candidatos / Candidatos Independientes	Total Operaciones	Total Ingreso	Total Gasto
Partido Revolucionario Institucional	PRI	8	0.00	\$0.00	\$0.00
Partido De La Revolución Democrática	PRD	12	0.00	\$0.00	\$0.00
Partido Verde Ecologista De México	PVEM	7	0.00	\$0.00	\$0.00
Partido Del Trabajo	PT	2	0.00	\$0.00	\$0.00
Nueva Alianza	NUEVA ALIANZA	2	0.00	\$0.00	\$0.00
Morena	MORENA	1	0.00	\$0.00	\$0.00
Encuentro Social	ENCUENTRO SOCIAL	1	0.00	\$0.00	\$0.00
Partido De La Revolución Socialista	P R S	2	1.00	\$0.00	\$0.00
Total general		35	1.00	\$0.00	\$0.00

**UNIDAD TÉCNICA DE FISCALIZACIÓN
PROCESO ELECTORAL LOCAL ORDINARIO 2016-2017 CAMPAÑA
NUMERALIA Y VOLUMETRÍA DEL PROCESO ELECTORAL LOCAL 2016-2017
CORRESPONDIENTE A CAMPAÑA CON CORTE AL 19 DE JUNIO DE 2017**

VERACRUZ (PRESIDENTE MUNICIPAL)

Sujeto Obligado	Siglas	Candidatos / Candidatos Independientes	Total Operaciones	Total Ingreso	Total Gasto
Partido Revolucionario Institucional	PRI	35	626	\$4,551,424.84	\$4,531,493.14
Partido Verde Ecologista De México	PVEM	35	1,220	\$5,785,256.57	\$5,785,256.57
Partido Del Trabajo	PT	192	1,899	\$6,737,934.99	\$6,737,934.99
Movimiento Ciudadano	MOVIMIENTO CIUDADANO	196	9,153	\$13,079,129.92	\$13,079,129.92
Nueva Alianza	NUEVA ALIANZA	181	3,424	\$3,807,473.61	\$3,830,549.61
Morena	MORENA	212	7,022	\$30,659,467.86	\$30,618,044.16
Encuentro Social	ENCUENTRO SOCIAL	155	1,238	\$2,865,897.43	\$2,865,897.43
Veracruz El Cambio Sigue	PAN-PRD	212	3,956	\$37,140,628.15	\$37,091,439.92
Que Resurja Veracruz	PRI-PVEM	177	4,035	\$27,050,253.28	\$26,857,118.39
Candidato Independiente	INDEPENDIENTE	62	1,399	\$4,469,352.14	\$4,257,604.22
Total general		1,457	33,972	\$136,146,818.79	\$135,654,468.35

IV.-INGRESO POR ENTIDAD FEDERATIVA Y SUJETO OBLIGADO POR RUBRO

COAHUILA

Sujeto Obligado	Siglas	Aportaciones de militantes	Aportaciones de simpatizantes	Aportaciones del candidato	Aportaciones del candidato independiente	Autofinanciamie..	Financiamiento público	Otros ingresos	Rendimientos bancarios	Rendimientos financieros, fondos y fidelcomisos	Transferencias De Candidatos R.P. Federales	Transferencias de candidatos R.P. locales	Transferencias de recursos federales	Transferencias de recursos locales	Total Ingresos
Partido Acción Nacional	PAN														
Partido Revolucionario Institucional	PRI													\$18,471,465.41	\$18,471,465.41
Partido De La Revolución Democrática	PRD	\$56,013.56	\$160,957.50	\$82,039.28				\$39.40		\$2.35		\$10,455.00		\$4,159,821.52	\$4,469,328.61
Partido Verde Ecologista De México	PVEM													\$166,899.69	\$166,899.69
Partido Del Trabajo	PT		\$129,126.49	\$330,436.77									\$1,347,363.60	\$665,070.12	\$2,471,996.98
Movimiento Ciudadano	MOVIMIENTO CIUDADANO	\$71,608.00	\$518,895.68	\$600.00									\$0.00	\$3,594,554.60	\$4,185,658.28
Nueva Alianza	NUEVA ALIANZA		\$412,046.73	\$111,562.00									\$127,167.69	\$2,605,734.61	\$3,256,511.03
Morena	MORENA	\$922,737.20	\$568,960.03	\$288,866.24							\$0.00	\$0.00	\$1,025,225.46	\$9,364,614.07	\$12,170,403.00
Partido Joven	PJ		\$192,134.92											\$1,417,747.16	\$1,609,882.08
Partido De La Revolución Coahuilense	PRC		\$503,892.00											\$624,421.67	\$1,128,313.67
Partido Campesino Popular	PCP		\$15,599.97											\$623,549.59	\$639,149.56
Socialdemócrata Independiente Partido Político De Coahuila	P S D									\$40,310.04				\$5,311,778.48	\$5,352,088.52
Alianza Ciudadana Por Coahuila	PAN-UDC-P P C-ENCUENTRO SOCIAL		\$416,126.00	\$350,751.76										\$42,892,920.87	\$43,659,798.63
Por Un Coahuila Seguro	PRI-PVEM-NUEVA ALIANZA-P S D-PJ-PRC-PP C													\$32,568,000.00	\$32,568,000.00
Candidato Independiente	INDEPENDIENTE		\$3,960,960.25		\$1,092,107.76		\$1,204,000.69	\$2,640.62	\$57,925.13						\$6,317,634.45
Total general		\$1,050,358.76	\$6,878,699.57	\$1,164,256.05	\$1,092,107.76		\$1,204,000.69	\$2,680.02	\$57,925.13	\$40,312.39	\$0.00	\$10,455.00	\$2,499,756.75	\$122,466,577.79	\$136,467,129.91

**UNIDAD TÉCNICA DE FISCALIZACIÓN
PROCESO ELECTORAL LOCAL ORDINARIO 2016-2017 CAMPAÑA
NUMERALIA Y VOLUMETRÍA DEL PROCESO ELECTORAL LOCAL 2016-2017
CORRESPONDIENTE A CAMPAÑA CON CORTE AL 19 DE JUNIO DE 2017**

ESTADO DE MÉXICO

Sujeto Obligado	Siglas	Aportaciones de militantes	Aportaciones de simpatizantes	Aportaciones del candidato	Aportaciones del candidato independiente	Autofinanciamie..	Financiamiento público	Otros Ingresos	Rendimientos bancarios	Rendimientos financieros, fondos y fideicomisos	Transferencias De Candidatos R.P. Federales	Transferencias de candidatos R.P. locales	Transferencias de recursos federales	Transferencias de recursos locales	Total Ingresos
Partido Acción Nacional	PAN	\$768,937.32												\$95,031,443.43	\$95,800,380.75
Partido De La Revolución Democrática	PRD	\$5,625,350.00	\$5,758,735.58							\$226.70			\$7,359,383.20	\$37,511,229.91	\$56,254,925.39
Partido Del Trabajo	PT		\$62,001.00							\$17.93				\$17,929,692.37	\$17,991,711.30
Morena	MORENA	\$413,061.54	\$307,271.00										\$5,466,634.60	\$120,418,585.64	\$126,605,552.78
Pri Pvem Nueva Alianza Pes	PRI-PVEM-NUIEVA ALIANZA-ENCUENTRO SOCIAL	\$28,000.00		\$40,188.44		\$0.00		\$3,404.82						\$126,491,355.98	\$126,562,949.22
Candidato Independiente	INDEPENDIENTE		\$4,804,822.32		\$480,846.84		\$903,220.62								\$6,188,889.78
Total general		\$8,835,348.86	\$10,932,829.90	\$40,188.44	\$480,846.84	\$0.00	\$903,220.62	\$3,404.82		\$244.63			\$12,826,017.80	\$397,382,307.31	\$429,404,409.22

UNIDAD TÉCNICA DE FISCALIZACIÓN
PROCESO ELECTORAL LOCAL ORDINARIO 2016-2017 CAMPAÑA
NUMERALIA Y VOLUMETRÍA DEL PROCESO ELECTORAL LOCAL 2016-2017
CORRESPONDIENTE A CAMPAÑA CON CORTE AL 19 DE JUNIO DE 2017

NAYARIT

Sujeto Obligado	siglas	Aportaciones de militantes	Aportaciones de simpatizantes	Aportaciones del candidato	Aportaciones del candidato independiente	Autofinanciamie..	Financiamiento público	Otros Ingresos	Rendimientos bancarios	Rendimientos financieros, fondos y fideicomisos	Transferencias De Candidatos R.P. Federales	Transferencias de candidatos R.P. locales	Transferencias de recursos federales	Transferencias de recursos locales	Total Ingresos
Partido Revolucionario Institucional	PRI	\$137,787.10	\$266,289.03	\$95,460.03				\$12,900.82		\$35,860.24			\$8,972,426.01	\$1,047,995.39	\$10,568,718.62
Partido De La Revolución Democrática	PRD														
Partido Verde Ecologista De México	PVEM	\$31,000.00	\$193,891.03	\$348,993.53								\$24,337.00	\$55,763.82	\$1,137,295.30	\$1,791,280.68
Partido Del Trabajo	PT														
Movimiento Ciudadano	MOVIMIENTO CIUDADANO		\$877,759.56											\$11,514,508.56	\$12,392,268.12
Nueva Alianza	NUEVA ALIANZA		\$116,457.19	\$134,227.60									\$32,331.39	\$2,857,862.22	\$3,140,678.40
Morena	MORENA	\$483,055.97	\$1,280,157.21	\$29,853.90									\$1,591,796.26	\$526,752.48	\$3,911,615.82
Encuentro Social	ENCUENTRO SOCIAL		\$105,167.60	\$12,890.07									\$15,669.68	\$2,904,591.74	\$3,038,319.29
Partido De La Revolución Socialista	P R S			\$0.00											\$0.00
Juntos Por Ti	PAN-PRD-PT-P R S	\$235,090.98	\$295,901.37	\$34,555.02									\$10,327,196.09	\$14,021,865.62	\$24,914,409.08
Nayarit De Todos	PRI-PVEM-NUEVA ALIANZA		\$89,532.14	\$19,820.35				\$2.70		\$44.34			\$6,147,168.00	\$4,987,645.97	\$11,244,213.50
Candidato Independiente	INDEPENDIENTE		\$8,155,753.95		\$6,078,375.38	\$1,816.00	\$1,867,400.14	\$35,200.00	\$6,260.00						\$16,144,805.47
Total general		\$686,934.05	\$11,380,909.08	\$675,800.50	\$6,078,375.38	\$1,816.00	\$1,867,400.14	\$48,103.52	\$6,260.00	\$35,904.58		\$24,337.00	\$27,142,351.45	\$38,998,117.28	\$87,148,308.98

**UNIDAD TÉCNICA DE FISCALIZACIÓN
PROCESO ELECTORAL LOCAL ORDINARIO 2016-2017 CAMPAÑA
NUMERALIA Y VOLUMETRÍA DEL PROCESO ELECTORAL LOCAL 2016-2017
CORRESPONDIENTE A CAMPAÑA CON CORTE AL 19 DE JUNIO DE 2017**

VERACRUZ

Sujeto Obligado	Siglas	Aportaciones de militantes	Aportaciones de simpatizantes	Aportaciones del candidato	Aportaciones del candidato independiente	Autofinanciamie..	Financiamiento publico	Otros Ingresos	Rendimientos bancarios	Rendimientos financieros, fondos y fideicomisos	Transferencias De Candidatos R.P. Federales	Transferencias de candidatos R.P. locales	Transferencias de recursos federales	Transferencias de recursos locales	Total Ingresos
Partido Revolucionario Institucional	PRI	\$13,467.26	\$170,928.07											\$4,367,031.51	\$4,551,424.84
Partido Verde Ecologista De México	PVEM		\$698,302.06	\$188,634.37										\$4,898,320.14	\$5,785,256.57
Partido Del Trabajo	PT			\$87,330.00									\$2,503,808.73	\$4,146,796.26	\$6,737,934.99
Movimiento Ciudadano	MOVIMIENTO CIUDADANO		\$895,752.59	\$238,433.00										\$11,944,944.33	\$13,079,129.92
Nueva Alianza	NUEVA ALIANZA		\$122,057.00										\$189,455.10	\$3,515,961.51	\$3,807,473.61
Morena	MORENA	\$1,978,666.80	\$1,277,387.76											\$27,403,413.30	\$30,659,467.86
Encuentro Social	ENCUENTRO SOCIAL		\$908,855.02											\$1,957,042.41	\$2,865,897.43
Veracruz El Cambio Sigue	PAN-PRD		\$732,618.43	\$7,020,315.52										\$29,387,894.20	\$37,140,628.15
Que Resurja Veracruz	PRI-PVEM		\$876,616.36	\$3,954.14										\$26,169,682.78	\$27,050,253.28
Candidato Independiente	INDEPENDIENTE		\$2,688,510.13		\$1,469,992.75		\$279,032.48	\$8,850.55	\$22,966.23						\$4,469,352.14
Total general		\$1,992,134.06	\$8,371,025.42	\$7,538,667.03	\$1,469,992.75		\$279,032.48	\$8,850.55	\$22,966.23				\$2,673,263.63	\$113,790,886.44	\$136,146,818.79

UNIDAD TÉCNICA DE FISCALIZACIÓN
PROCESO ELECTORAL LOCAL ORDINARIO 2016-2017 CAMPAÑA
NUMERALIA Y VOLUMETRÍA DEL PROCESO ELECTORAL LOCAL 2016-2017
CORRESPONDIENTE A CAMPAÑA CON CORTE AL 19 DE JUNIO DE 2017

V.-GASTOS POR ENTIDAD FEDERATIVA Y SUJETO OBLIGADO POR RUBRO

COAHUILA

Sujeto Obligado	Stiglas	Financieros	Operativos de la campaña	Producción de los mensajes para radio y T.V.	Propaganda	Propaganda en diarios, revistas y otros medios impresos	Propaganda en vía pública	Propaganda exhibida en páginas de internet	Propaganda exhibida en salas de cine	Propaganda utilitaria	Total Gastos
Partido Acción Nacional	PAN										
Partido Revolucionario Institucional	PRI	\$13,511.68	\$5,442,799.49	\$23,580.01	\$4,704,063.98	\$305,421.97	\$1,573,358.30	\$246,923.18		\$5,034,297.99	\$17,343,936.60
Partido De La Revolución Democrática	PRD	\$26,203.02	\$2,034,155.39		\$940,282.58		\$750,271.66	\$5,800.00		\$673,625.12	\$4,430,337.77
Partido Verde Ecologista De México	PVEM	\$12,536.27	\$293,499.69		\$163,136.60	\$303,879.40	\$571,995.91			\$1,272,023.72	\$2,617,071.59
Partido Del Trabajo	PT		\$119,524.88	\$90,479.57	\$525,979.93	\$324,799.95	\$910,151.62	\$347,935.79		\$153,125.24	\$2,471,996.98
Movimiento Ciudadano	MOVIMIENTO CIUDADANO		\$1,309,753.44	\$24,517.86	\$1,130,841.60			\$300.00		\$1,720,245.38	\$4,185,658.28
Nueva Alianza	NUEVA ALIANZA	\$1,983.80	\$1,133,091.00	\$255,199.73	\$390,143.52	\$663.24	\$200,500.77	\$193,846.08		\$1,081,082.97	\$3,256,510.91
Morena	MORENA	\$35,704.80	\$5,853,904.00	\$250,734.71	\$2,472,245.41	\$730,799.98	\$1,785,908.93	\$23,200.00		\$1,037,905.17	\$12,170,403.00
Partido Joven	PJ		\$284,772.41		\$29,574.24		\$570,719.93	\$85,280.00		\$639,555.50	\$1,609,882.08
Partido De La Revolución Coahuilense	PRC		\$747,850.19	\$56,703.82	\$27,060.00			\$4,200.00		\$292,499.66	\$1,128,313.67
Partido Campesino Popular	PCP		\$23,099.99	\$89,999.94	\$214,049.86			\$3,000.00		\$308,999.77	\$639,149.56
Socialdemócrata Independiente Partido Político De Coahuila	P S D		\$139,921.86		\$338,478.36						\$478,400.22
Alianza Ciudadana Por Coahuila	PAN-UDC-P P C-ENCUENTRO SOCIAL	\$30,142.23	\$9,751,916.90	\$185,600.00	\$7,887,941.91	\$290,676.00	\$6,692,308.48	\$2,330,704.71	\$366,887.10	\$12,306,343.06	\$39,842,520.39
Por Un Coahuila Seguro	PRI-PVEM-NUEVA ALIANZA-P S D-PJ-PRC-PP C	\$12,635.88	\$8,575,796.08	\$435,000.00	\$8,159,173.86	\$274,135.41	\$7,500,478.38	\$1,118,180.00		\$8,022,563.09	\$32,097,962.70
Candidato Independiente	INDEPENDIENTE	\$8,604.17	\$2,315,030.00	\$14,000.04	\$1,462,295.94		\$372,684.56	\$1,824,772.08		\$406,171.20	\$6,403,558.01
Total general		\$141,321.85	\$38,025,115.32	\$1,425,795.88	\$28,445,267.79	\$2,230,375.95	\$20,908,378.56	\$6,184,121.84	\$366,887.10	\$30,948,437.87	\$128,675,701.76

**UNIDAD TÉCNICA DE FISCALIZACIÓN
PROCESO ELECTORAL LOCAL ORDINARIO 2016-2017 CAMPAÑA
NUMERALIA Y VOLUMETRÍA DEL PROCESO ELECTORAL LOCAL 2016-2017
CORRESPONDIENTE A CAMPAÑA CON CORTE AL 19 DE JUNIO DE 2017**

ESTADO DE MÉXICO

Sujeto Obligado	Siglas	Financieros	Operativos de la campaña	Producción de los mensajes para radio y Tv.	Propaganda	Propaganda en diarios, revistas y otros medios impresos	Propaganda en vía pública	Propaganda exhibida en páginas de Internet	Propaganda exhibida en salas de cine	Propaganda utilitaria	Total Gastos
Partido Acción Nacional	PAN	\$805.98	\$11,484,961.93	\$10,104,800.00	\$13,803,228.10		\$29,333,928.23	\$17,562,052.96	\$1,047,289.76	\$12,463,513.79	\$95,800,380.75
Partido De La Revolución Democrática	PRD	\$37.12	\$5,444,391.12		\$7,119,389.89	\$9,992,820.00	\$20,919,048.23	\$928,000.00	\$1,200,000.00	\$10,851,207.00	\$56,254,893.36
Partido Del Trabajo	PT	\$37.12	\$8,891,000.24	\$266,849.36	\$3,075,971.14	\$10,092.00	\$4,986,888.14	\$498,800.00		\$261,580.00	\$17,991,218.00
Morena	MORENA	\$0.00	\$67,541,392.71	\$2,270,674.94	\$14,807,054.59	\$10,692,203.72	\$15,203,779.43	\$9,653,520.00		\$2,172,065.20	\$122,340,690.59
Pri Pvem Nueva Alianza Pes	PRI-PVEM-NEUEVA ALIANZA-ENCUENTRO SOCIAL		\$24,099,551.93	\$1,769,215.27	\$20,350,650.53	\$1,816,938.97	\$29,327,774.25	\$10,106,950.26	\$2,457,317.66	\$26,129,533.83	\$116,057,932.50
Candidato Independiente	INDEPENDIENTE	\$185.12	\$2,093,816.07	\$70,750.00	\$1,110,856.70		\$2,498,408.00			\$216,858.72	\$5,990,874.61
Total general		\$865.34	\$119,555,114.00	\$14,482,289.57	\$60,267,150.95	\$22,512,054.69	\$102,269,826.28	\$38,749,323.22	\$4,704,607.42	\$51,894,758.34	\$414,435,989.81

UNIDAD TÉCNICA DE FISCALIZACIÓN
PROCESO ELECTORAL LOCAL ORDINARIO 2016-2017 CAMPAÑA
NUMERALIA Y VOLUMETRÍA DEL PROCESO ELECTORAL LOCAL 2016-2017
CORRESPONDIENTE A CAMPAÑA CON CORTE AL 19 DE JUNIO DE 2017

NAYARIT

Sujeto Obligado	Siglas	Financieros	Operativos de la campaña	Producción de los mensajes para radio y T.V.	Propaganda	Propaganda en diarios, revistas y otros medios impresos	Propaganda en vía pública	Propaganda exhibida en páginas de internet	Propaganda utilitaria	Total Gastos
Partido Revolucionario Institucional	PRI	\$11,447.64	\$2,435,252.62		\$3,320,432.44	\$10,948.40	\$807,891.94	\$138,256.43	\$3,778,110.77	\$10,502,340.24
Partido De La Revolución Democrática	PRD									
Partido Verde Ecologista De México	PVEM		\$357,458.06	\$23,199.29	\$912,775.13		\$82,754.40		\$379,554.54	\$1,755,741.42
Partido Del Trabajo	PT									
Movimiento Ciudadano	MOVIMIENTO CIUDADANO		\$2,315,358.43	\$347,200.00	\$3,948,628.17	\$3,451.56	\$1,789,960.93	\$1,529,815.81	\$2,457,647.62	\$12,391,862.52
Nueva Alianza	NUEVA ALIANZA		\$204,378.29	\$770,818.46	\$585,692.70	\$662.06		\$727,568.55	\$850,094.54	\$3,139,214.60
Morena	MORENA	\$11,855.00	\$1,715,876.81	\$246,176.21	\$456,076.41	\$855.00	\$845,396.40	\$175,100.00	\$485,014.99	\$3,935,950.82
Encuentro Social	ENCUENTRO SOCIAL		\$438,226.23	\$443,998.74	\$801,541.75		\$270,389.04		\$1,284,183.53	\$3,038,319.29
Partido De La Revolución Socialista	P R S									
Juntos Por Ti	PAN-PRD-PT-P R S	\$69,204.72	\$5,288,770.62	\$213,438.62	\$5,532,915.27	\$253,083.24	\$4,805,307.19	\$196,581.28	\$8,589,011.21	\$24,948,312.15
Nayarit De Todos	PRI-PVEM-NUEVA ALIANZA	\$1,424.48	\$2,569,595.37	\$666,400.11	\$2,866,749.98	\$18,694.28	\$1,789,514.99	\$275,000.02	\$3,246,972.02	\$11,264,351.25
Candidato Independiente	INDEPENDIENTE	\$36,882.12	\$5,970,266.10	\$16,240.00	\$3,396,158.23	\$118,619.96	\$3,904,824.01	\$134,811.59	\$1,534,900.59	\$15,112,702.60
Total general		\$130,613.96	\$21,294,982.53	\$2,757,471.43	\$21,420,970.08	\$406,314.50	\$14,296,038.90	\$3,176,933.68	\$22,805,469.81	\$86,088,704.89

**UNIDAD TÉCNICA DE FISCALIZACIÓN
PROCESO ELECTORAL LOCAL ORDINARIO 2016-2017 CAMPAÑA
NUMERALIA Y VOLUMETRÍA DEL PROCESO ELECTORAL LOCAL 2016-2017
CORRESPONDIENTE A CAMPAÑA CON CORTE AL 19 DE JUNIO DE 2017**

VERACRUZ

Sujeto Obligado	Siglas	Financieros	Operativos de la campaña	Producción de los mensajes para radio y Tv.	Propaganda	Propaganda en diarios, revistas y otros medios impresos	Propaganda en vía pública	Propaganda exhibida en páginas de Internet	Propaganda exhibida en salas de cine	Propaganda utilitaria	Total Gastos
Partido Revolucionario Institucional	PRI		\$782,582.37	\$22,199.85	\$598,141.94	\$32,492.18	\$89,584.93	\$188,293.78		\$2,838,198.09	\$4,531,493.14
Partido Verde Ecologista De México	PVEM		\$2,988,233.13	\$40,598.30	\$521,723.02	\$238,999.77	\$2,983.00	\$10,800.00		\$1,988,118.35	\$5,785,256.57
Partido Del Trabajo	PT		\$283,117.76		\$3,844,503.52	\$417,390.54	\$831,500.54			\$1,581,422.63	\$6,737,934.99
Movimiento Ciudadano	MOVIMIENTO CIUDADANO		\$1,283,872.57	\$114,879.76	\$3,490,952.23		\$1,238,164.22	\$1,284,859.93		\$5,706,801.21	\$13,079,129.92
Nueva Alianza	NUEVA ALIANZA		\$502,412.84	\$1,823,984.87	\$259,092.19	\$12,283.52	\$192,531.10			\$1,240,255.29	\$3,830,549.61
Morena	MORENA	\$505.40	\$20,123,750.35	\$916,519.78	\$8,374,431.47	\$1,547,015.18	\$544,399.89	\$1,741.25		\$1,109,681.08	\$30,818,044.16
Encuentro Social	ENCUENTRO SOCIAL		\$881,478.28	\$269,700.00	\$508,631.86		\$450,117.06			\$755,972.43	\$2,865,897.43
Veracruz El Cambio Sigue	PAN-PRD	\$11,560.53	\$4,238,141.01	\$771,398.39	\$8,354,113.54	\$429,876.16	\$2,301,445.61	\$907,724.34	\$199,485.71	\$19,877,696.63	\$37,091,439.92
Que Resurja Veracruz	PRI-PVEM		\$3,714,837.84	\$514,258.32	\$2,959,547.52	\$1,805,897.54	\$1,080,497.43	\$1,439,825.82		\$15,542,453.92	\$28,857,118.39
Candidato Independiente	INDEPENDIENTE	\$31,574.70	\$2,108,463.78	\$7,540.00	\$1,326,849.21	\$9,374.08	\$95,576.42	\$81,921.96		\$598,304.07	\$4,257,604.22
Total general		\$43,640.63	\$38,884,687.93	\$4,280,888.05	\$28,037,988.30	\$4,291,308.95	\$8,806,800.00	\$3,894,767.08	\$199,485.71	\$51,234,903.70	\$135,854,488.35