

AF - FORMATO "IA" - INFORME ANUAL

INFORME ANUAL SOBRE EL ORIGEN Y DESTINO
DE LOS RECURSOS DEL PARTIDO ACCIÓN NACIONAL
CORRESPONDIENTE AL EJERCICIO DE 2015

NIVEL: ESTATAL

ENTIDAD:

TAMAULIPAS

I. INGRESOS

| | | MONTO (\$) |
|--|-----------------------|-------------------------------|
| 1. Saldo Inicial | | <u>\$5,319,337.67</u> |
| 2. Financiamiento Público | | <u>\$30,202,242.18</u> |
| Para actividades ordinarias permanentes | \$29,303,933.46 | |
| Para gastos de campaña | \$0.00 | |
| Para actividades específicas | <u>\$898,308.72</u> | |
| 3. Financiamiento de Militantes* | | <u>\$2,719,499.13</u> |
| Efectivo | <u>\$2,719,499.13</u> | |
| Actividades ordinarias | \$2,719,499.13 | |
| Procesos Electorales | <u>\$0.00</u> | |
| Especie | | <u>\$0.00</u> |
| Actividades ordinarias | <u>\$0.00</u> | |
| Procesos Electorales | <u>\$0.00</u> | |
| 4. Financiamiento de Simpatizantes a Procesos Electorales* | | <u>\$0.00</u> |
| Efectivo | <u>\$0.00</u> | |
| Especie | <u>\$0.00</u> | |
| 5. Autofinanciamiento* | | <u>\$0.00</u> |
| 6. Financiamiento por rendimientos financieros, fondos y fideicomisos* | | <u>\$0.00</u> |
| Actividades ordinarias | <u>\$0.00</u> | |
| Procesos Electorales | <u>\$0.00</u> | |
| 7. Transferencias de recursos federales | | <u>\$0.00</u> |
| TOTAL | | <u>\$38,241,078.98</u> |

*Anexar en el formato correspondiente, la información detallada por estos conceptos.

II. EGRESOS

| | | MONTO (\$) |
|--|---------------|-------------------------------|
| a) Gastos en Actividades Ordinarias Permanentes ** | | <u>\$27,684,501.26</u> |
| b) Gastos efectuados en campañas políticas federales | | <u>N/A</u> |
| c) Gastos por Actividades Específicas ** | | <u>\$0.00</u> |
| Educación y Capacitación Política | <u>\$0.00</u> | |
| Investigación Socioeconómica y Política | <u>\$0.00</u> | |
| Tareas Editoriales | <u>\$0.00</u> | |
| Otros Gastos | <u>\$0.00</u> | |
| d) Gastos en Campañas Electorales Locales | | <u>\$0.00</u> |
| TOTAL | | <u>\$27,684,501.26</u> |

** Anexar detalle de estos egresos.

INSTITUTO NACIONAL ELECTORAL
ESTADO DE TAMAULIPAS

RECIBIDO
05 ABR 2016

JUNTA LOCAL EJECUTIVA

Lic. Adg. Marlen Estévez

III. RESUMEN

| | | |
|-----------------|------------------------|------------------------|
| INGRESOS | <u>\$38,241,078.98</u> | |
| EGRESOS | | <u>\$27,684,501.26</u> |
| SALDO | | <u>\$10,556,577.72</u> |

*** Anexar detalle de la integración del saldo final

IV. RESPONSABLE DE LA INFORMACIÓN

NOMBRE DEL TITULAR DEL ÓRGANO RESPONSABLE DE FINANZAS

LIC. AGUSTIN DE LA HUERTA MEJIA

FIRMA _____

V. RESPONSABLE DE LA AUDITORÍA DEL DESPACHO EXTERNO

NOMBRE DEL AUDITOR EXTERNO

CP. ALEJANDRO HERNANDEZ RAMOS

FIRMA _____

FECHA 05 ABRIL 2016

62. FORMATO " IA" INFORME ANUAL

ACTIVIDADES ESPECÍFICAS

INFORME ANUAL SOBRE EL ORIGEN Y DESTINO DE LOS RECURSOS DEL
PARTIDO REVOLUCIONARIO INSTITUCIONAL CORRESPONDIENTE AL EJERCICIO DE 2015

NIVEL: LOCAL

ENTIDAD: TAMAULIPAS

I. INGRESOS

| | | MONTO (\$) |
|--|-------|-------------------|
| 1. Saldo Inicial | | 2'954,155.01 (4) |
| 2. Financiamiento Público | | 1'210,581.60 (5) |
| Para actividades ordinarias permanentes | | |
| Para gastos de campaña | | |
| Para actividades específicas | | |
| 3. Financiamiento de Militantes* | | 00.00 (6) |
| Efectivo | | |
| Actividades ordinarias | 00.00 | |
| Procesos electorales | 00.00 | |
| Especie | 00.00 | |
| Actividades ordinarias | | |
| Procesos electorales | | |
| 4. Financiamiento de Simpatizantes a Procesos Electorales* | | 00.00 (7) |
| Electivo | | |
| Especie | | |
| 5. Autofinanciamiento" | | (8) |
| 6. Financiamiento por rendimientos financieros, fondos y fideicomisos* | | 55,360.44 (9) |
| Actividades ordinarias | | |
| Procesos electorales | | |
| 7. Transferencias de recursos no federales | | (10) |
| TOTAL | | 4'220,097.05 (11) |

INSTITUTO NACIONAL ELECTORAL
 ESTADO DE TAMAULIPAS
RECORDADO
 05 ABR 2015
 JUNTA LOCAL EJECUTIVA
Lic. Ady. Marden Castro

*Anexar en el formato correspondiente, la información detallada por estos conceptos.

62. FORMATO " IA" INFORME ANUAL 2015

ACTIVIDADES ESPECÍFICAS

II. EGRESOS

| | | MONTO (\$) |
|--|------------|-----------------|
| a) Gastos en actividades ordinarias permanentes • | | (12) |
| b) Gastos efectuados en campañas políticas federales | | 00.00 (13) |
| c) Gastos por Actividades Especificas ** | | 508,081.01 (14) |
| Educación y Capacitación Política | 231,939.80 | |
| Investigación Socioeconómica y Política | | |
| Tareas Editoriales | 116,860.00 | |
| Otros Gastos | 159,281.21 | |
| d) Gastos en campañas electorales locales | | 00.00 (15) |
| TOTAL | | 00.00 (16) |

** Anexar detalle de estos egresos.

III. RESUMEN

| | | |
|----------|--------------|-------------------|
| INGRESOS | 4'220,097.05 | (17) |
| EGRESOS | 508,081.01 | (18) |
| SALDO... | | 3'712,016.04 (19) |

... Anexar detalle de la integración del saldo final

IV. RESPONSABLE DE LA INFORMACION

NOMBRE DEL TITULAR DEL RESPONSABLE DE FINANZA

LIC. RODOLFO HIGUERA TERAN (20)

FIRMA  (21)

FECHA _MARZO DE 2016 (22)

V. RESPONSABLE DE LA AUDITORIA DEL DESPACHO EXTERNO

NOMBRE DEL AUDITOR EXTERNO

C.P.C. JAVIER DE LOS SANTOS VALERO (23)

FIRMA  (24)

FECHA Marzo de 2016 (25)



62. FORMATO "IA" INFORME ANUAL
INFORME ANUAL SOBRE EL ORIGEN Y DESTINO DE LOS RECURSOS DEL
PARTIDO DE LA REVOLUCION DEMOCRATICA CORRESPONDIENTE AL EJERCICIO DE 2015

| NIVEL: LOCAL | | ENTIDAD: TAMAULIPAS |
|---|------------------------|-----------------------|
| I. INGRESOS | | MONTO (\$) |
| 1. Saldo Inicial | | <u>\$6,586.65</u> |
| 2. Financiamiento Público | | <u>\$7,383,129.96</u> |
| Para actividades Ordinarias permanentes | <u>\$ 7,195,004.52</u> | |
| Para gastos de campaña | _____ | |
| Para actividades Especificas | <u>\$ 188,125.44</u> | |
| 3. Financiamiento de Militantes | | <u>\$0.00</u> |
| Efectivo | _____ | |
| Actividades Ordinarias | _____ | |
| Procesos Electorales | _____ | |
| Especie | _____ | |
| Actividades Ordinarias | _____ | |
| Procesos Electorales | _____ | |
| 4. Financiamiento de Simpatizantes a Procesos Electorales | | <u>\$0.00</u> |
| Efectivo | _____ | |
| Especie | _____ | |
| 5. Autofinanciamiento | | <u>\$0.00</u> |
| 6. Financiamiento por rendimientos financieros, fondos y fideicomisos | | |
| Actividades Ordinarias | _____ | |
| Procesos Electorales | _____ | |
| 7. Transferencia de recursos federales | | <u>\$0.00</u> |
| TOTAL | | <u>\$7,389,716.61</u> |

INSTITUTO NACIONAL ELECTORAL
ESTADO DE TAMAULIPAS

RECIBIDO
07 ABR 2016
RECIBIDO

JUNTA LOCAL EJECUTIVA

Lic. Adm. Mgolén Estévez




62. FORMATO "IA" INFORME ANUAL
INFORME ANUAL SOBRE EL ORIGEN Y DESTINO DE LOS RECURSOS DEL
PARTIDO DE LA REVOLUCION DEMOCRATICA CORRESPONDIENTE AL EJERCICIO DE 2015

| | | |
|--|-------------|-----------------------|
| NIVEL: LOCAL | | ENTIDAD: TAMAULIPAS |
| | II. EGRESOS | |
| | | MONTO (\$) |
| a) Gastos en Actividades Ordinarias permanentes | | <u>\$5,622,222.38</u> |
| b) Gastos Efectuados en campañas políticas federales | | _____ |
| c) Gastos por Actividades Específicas | | _____ |
| Educación y Capacitación Política | _____ | |
| Investigación Socioeconómica Política | _____ | |
| Tareas editoriales | _____ | |
| Otros Gastos | | <u>\$1,447,166.19</u> |
| d) Gastos en campañas electorales locales | | _____ |
| TOTAL | | <u>\$7,069,388.57</u> |

| | | |
|----------|-----------------------|---------------------|
| | III. RESUMEN | |
| INGRESOS | <u>\$7,389,716.61</u> | |
| EGRESOS | <u>\$7,069,388.57</u> | |
| SALDO | | <u>\$320,328.04</u> |

IV. RESPONSABLE DE LA INFORMACION
LIC. ALFONSO TREJO CAMPOS

FIRMA:  _____
FECHA: _____



**INFORMACION SOBRE EL ORIGEN Y DESTINO DE
LOS RECURSOS DEL PARTIDO DEL TRABAJO CORRESPONDIENTES AL
EJERCICIO DE 1 DE ENERO AL 31 DE DICIEMBRE DEL 2015**

NIVEL: LOCALENTIDAD: TAMAULIPAS

| I. INGRESOS | | MONTO (\$) |
|---|-------------------|---------------------|
| 1. SALDO INICIAL | | 187,043.63 |
| CTA [REDACTED] | 88,439.27 | |
| CTA [REDACTED] | <u>98,604.36</u> | |
| 2. FINANCIAMIENTO PUBLICO | | 5,431,846.11 |
| PARA ACTIVIDADES ORDINARIAS | 5,308,072.79 | |
| PARA GASTOS DE CAMAÑA | <u>0.00</u> | |
| PARA ACTIVIDADES ESPECIFICAS | <u>123,773.32</u> | |
| 3. FINANCIAMIENTO DE MILITANTES | | 414,000.00 |
| EFFECTIVO | <u>414,000.00</u> | |
| ACTIVIDADES ORDINARIAS | <u>414,000.00</u> | |
| PROCESO ELECTORALES | <u>0.00</u> | |
| ESPECIE | <u>0.00</u> | |
| ACTIVIDADES ORDINARIAS | <u>0.00</u> | |
| PROCESO ELECTORALES | <u>0.00</u> | |
| 4. FINANCIAMIENTO DE SIMPATIZANTES A PROCESOS ELECTORALES | | 0.00 |
| EFFECTIVO | <u>0.00</u> | |
| ESPECIE | <u>0.00</u> | |
| 5. AUTOFINANCIAMIENTO | | 0.00 |
| 6. FINANCIAMIENTO POR RENDIMIENTOS FINANCIEROS, FONDOS Y FIDEICOMISOS | | 0.00 |
| ACTIVIDADES ORDINARIAS | <u>0.00</u> | |
| PROCESOS ELECTORALES | <u>0.00</u> | |
| 7. TRANSFERENCIAS DE RECURSOS FEDERALES | | 0.00 |
| TOTAL | | <u>6,032,889.74</u> |

INSTITUTO NACIONAL ELECTORAL
ESTADO DE TAMAULIPAS
RECIBIDO
05 ABR 2016
JUNTA LOCAL EJECUTIVA




Lic. Adg. Marlen Catali

| II. EGRESOS | | MONTO (\$) |
|--|-----------|---------------------|
| a) GASTOS EN ACTIVIDADES ORDINARIAS PERMANENTES | | 4,065,874.30 |
| b) GASTOS EFECTUADOS EN CAMPAÑAS POLITICAS FEDERALES | | 100,000.00 |
| c) GASTOS POR ACTIVIDADES ESPECIFICAS | | 81,511.24 |
| EDUCACION Y CAPACITACION POLITICA | 81,511.24 | |
| INVESTIGACION SOCIOECONOMICA Y POLITICA | 0.00 | |
| TAREAS EDITOREALES | 0.00 | |
| OTROS GASTOS | | |
| d) GASTOS EN CAMPAÑAS ELECTORALES | | 0.00 |
| TOTAL | | 4,247,385.54 |

| III. RESUMEN | | |
|-----------------|---------------------|---------------------|
| INGRESOS | 6,032,889.74 | |
| EGRESOS | | 4,247,385.54 |
| SALDO | | 1,785,504.20 |
| CTA 4054236997 | 1,592,841.59 | ✓ |
| CTA 4054712179 | 140,866.44 | ✓ |
| CTA 04057672370 | 51,796.17 | ✓ |
| TOTAL | 1,785,504.20 | ✓ |

IV. RESPONSABLE DE LA INFORMACION
NOMBRE DEL TITULAR DEL RESPONSABLE DE FINANZAS

LIC. DORA ALICIA ROSALES GUERRERO

| | |
|--|--|
| <p>FIRMA</p>  | <p>FECHA</p> <p style="text-align: center;">31 DE MARZO 2016</p> |
|--|--|

V. RESPONSABLE DE LA AUDITORIA DEL DESPACHO EXTERNO
NOMBRE DEL AUDITOR EXTERNO

| | |
|--------------|--------------|
| <p>FIRMA</p> | <p>FECHA</p> |
|--------------|--------------|

INSTITUTO NACIONAL ELECTORAL
ESTADO DE TAMAULIPAS

RECIBIDO

05 ABR 2016

JUNTA LOCAL EJECUTIVA

Lic. Ada Marlen Estéche





**PARTIDO VERDE ECOLOGISTA DE MEXICO
INFORME ANUAL**

**INFORME ANUAL SOBRE EL ORIGEN Y DESTINO DE LOS RECURSOS DEL
PARTIDO VERDE ECOLOGISTA DE MEXICO
CORRESPONDIENTE AL EJERCICIO DE 2015.**

| I.- INGRESOS | | MONTO |
|--|----------------|------------------------|
| 1. Saldo Inicial | | \$7,245.93 |
| 2. Financiamiento Publico | | \$5,563,948.92 |
| Para Actividades Ordinarias Permanentes | \$5,432,086.80 | |
| Para Gastos de Campaña | \$0.00 | |
| Para Actividades Especificas | \$131,862.12 | |
| 3. Financiamiento de Militantes* | | \$0.00 |
| Efectivo | \$0.00 | |
| Actividades Ordinarias | \$0.00 | |
| Procesos Electorales | \$0.00 | |
| Especie | \$0.00 | |
| Actividades Ordinarias | \$0.00 | |
| Procesos Electorales | \$0.00 | |
| 4. Financiamiento de Simpatizantes a Procesos Electorales* | | \$0.00 |
| Efectivo | \$0.00 | |
| Especie | \$0.00 | |
| 5. Autofinanciamiento* | | \$0.00 |
| 6. Financiamiento por rendimientos financieros, fondos y fideicomisos* | | \$0.00 |
| Actividades Ordinarias | \$0.00 | |
| Procesos Electorales | \$0.00 | |
| 7. Transferencia de recursos no federales | | \$6,022,289.27 |
| TOTAL | | \$11,593,484.12 |

*Anexar en el formato correspondiente, la información detallada por estos conceptos.

| II. EGRESOS | | |
|--|--------------|------------------------|
| a) Gastos en Actividades Ordinarias Permanentes** | | \$6,641,145.84 |
| b) Gastos Efectuados en Campañas Políticas Federales | | \$5,456,787.90 |
| c) Gastos por Actividades Especificas** | | \$139,108.00 |
| Educacion y Caoacitacion Politica | \$0.00 | |
| Investigacion Socioeconomica y Politica | \$0.00 | |
| Tareas Editoriales | \$139,108.00 | |
| Otros Gastos | \$0.00 | |
| d) Gastos en campañas electorales locales | | \$0.00 |
| TOTAL | | \$12,237,041.74 |

**Anexar detalle de estos egresos

| III. RESUMEN | | |
|-----------------|-----------------|----------------------|
| INGRESOS | \$11,593,484.12 | |
| EGRESOS | | \$12,237,041.74 |
| SALDO*** | | -\$643,557.62 |

***Anexar detalles de la integracion del saldo final

IV. RESPONSABLE DE LA INFORMACION
NOMBRE DEL TITULAR DEL ORGANO RESPONSABLE DE FINANZAS
 JOSE G. IZQUIERDO SALAS

04 DE ABRIL DE 2016

V. RESPONSABLE DE LA AUDITORIA DEL DESPACHO EXTERNO
NOMBRE DEL AUDITOR EXTERNO
 JOSE G. IZQUIERDO SALAS

04 DE ABRIL DE 2016

INSTITUTO NACIONAL ELECTORAL
 ESTADO DE TAMAULIPAS
RECORRIDO
 05 ABR 2016
 JUNTA LOCAL EJECUTIVA
 Lic. Adm. Norelan Estecha

000002



62. FORMATO "IA" INFORME ANUAL

INFORME ANUAL SOBRE EL ORIGEN Y DESTINO DE LOS RECURSOS DEL
PARTIDO MOVIMIENTO CIUDADANO CORRESPONDIENTES AL EJERCICIO DE 2015

NIVEL: LOCAL ENTIDAD: TAMAULIPAS

| I. INGRESOS | | MONTO (\$) |
|--|--------------|---------------------|
| 1. Saldo Inicial | | 325,374.10 |
| 2. Financiamiento Publico | | 7,989,523.68 |
| Para actividades ordinarias permanentes | 7,782,643.80 | |
| Para gastos de campaña | - | |
| Para actividades especificas | 206,879.88 | |
| 3. Financiamiento de militantes* | | - |
| Efectivo | - | |
| Actividades ordinarias | - | |
| Procesos electorales | - | |
| Especie | - | |
| Actividades ordinarias | - | |
| Procesos electorales | - | |
| 4. Financiamiento de Simpatizantes a Procesos Electorales* | | - |
| Efectivo | - | |
| Especie | - | |
| 5. Autofinanciamiento* | | - |
| 6. Financiamiento por rendimientos financieros, fondos y fideicomisos* | | - |
| Actividades ordinarias | - | |
| Procesos electorales | - | |
| 7. Transferencias de recursos federales | | - |
| TOTAL | | 8,314,897.78 |

INSTITUTO NACIONAL ELECTORAL
ESTADO DE TAMAULIPAS
RECIBIDO
05 ABR 2016
JUNTA LOCAL EJECUTIVA
Lic. Ada Morales Estévez

*Anexar en el formato correspondiente, la información detallada por estos conceptos



| II. EGRESOS | | MONTO (\$) |
|--|------------|---------------------|
| a) Gastos en actividades ordinarias permanentes ** | | 6,992,056.37 |
| b) Gastos efectuados en campañas políticas federales | | N/A |
| c) Gastos por Actividades Específicas ** | | 841,093.62 |
| Educación y Capacitación Política | 841,093.62 | |
| Investigación Socioeconómica y Política | | |
| Tareas Editoriales | - | |
| Otros Gastos | | |
| d) Gastos en campañas electorales locales | | - |
| TOTALES | | 7,833,149.99 |

** Anexar detalles de estos egresos.

| III. RESUMEN | | |
|--------------|--------------|--------------|
| INGRESOS | 8,314,897.78 | |
| EGRESOS | | 7,833,149.99 |
| SALDO*** | | 481,747.79 |

*** Anexar detalle de la integración del saldo final

| | |
|--|--------------------------|
| IV. RESPONSABLE DE LA INFORMACIÓN | |
| NOMBRE DEL TITULAR DEL RESPONSABLE DE FINANZAS | |
| CP. ARTURO GARCIA CARRIZALES | |
| FIRMA _____ | FECHA 5 DE ABRIL DE 2016 |

| | |
|---|--------------------------|
| V. RESPONSABLE DE LA AUDITORÍA DEL DESPACHO EXTERNO | |
| NOMBRE DEL AUDITOR EXTERNO | |
| NELY KARINA NARVÁEZ WONG | |
| FIRMA _____ | FECHA 5 DE ABRIL DE 2016 |



PARTIDO NUEVA ALIANZA
INFORME ANUAL SOBRE EL ORIGEN Y DESTINO DE LOS RECURSOS
CORRESPONDIENTE AL EJERCICIO 2015

NIVEL: LOCAL

ENTIDAD: TAMAULIPAS

| | | |
|---|----------------|----------------|
| Saldo Inicial | | \$719,472.81 |
| Ingresos | | \$7,025,784.72 |
| Financiamiento Público Otorgado por el Estado | \$6,672,803.49 | |
| Por Actividades Operación Ordinaria | \$6,506,144.01 | |
| Por Actividades Especificas | \$166,659.48 | |
| Financiamiento Militantes | | \$349,381.00 |
| Efectivo | \$349,381.00 | |
| Especie | \$0.00 | |
| Financiamiento Simpatizantes | | \$0.00 |
| Efectivo | \$0.00 | |
| Especie | \$0.00 | |
| Autofinanciamiento | | \$0.00 |
| Financ. por Rend. Finan. Fondos y Fideicomisos | | \$3,600.23 |
| Por Actividades Operación Ordinaria | \$2,283.13 | |
| Por Actividades Especificas | \$1,317.10 | |
| Transferencias de Recursos No Federales | | \$0.00 |
| Total | | \$7,745,257.53 |
| Egresos | | \$7,188,646.27 |
| Gastos en Actividades Ordinarias Permanentes | | \$6,618,826.30 |
| Servicios Personales | \$2,476,275.20 | |
| Materiales y Suministros | \$600,669.40 | |
| Servicios Generales | \$3,342,750.68 | |
| Gastos Financieros | \$6,978.56 | |
| Acreedores Diversos | -\$110,055.00 | |
| Activos Fijos | \$419,487.75 | |
| Ret. de IVA | -\$14,941.15 | |
| Ret. de ISR | -\$102,339.14 | |
| Deudores | | |
| Deposito x dif. Caja chica | | |
| Gastos por Actividades Especificas | | \$569,819.97 |
| Educacion y Capacitacion Política | \$569,819.97 | |
| Inv. Socioeconomica y Política Tareas Editoriales | \$0.00 | |
| Gastos en Campañas Electorales Locales | \$0.00 | |
| Gastos realizados para efectos de Frente | \$0.00 | |
| Total | | \$7,188,646.27 |
| RESUMEN | | |
| Ingresos | \$7,745,257.53 | |
| Egresos | \$7,188,646.27 | |
| Saldo | | \$556,611.26 |

INSTITUTO NACIONAL ELECTORAL
 ESTADO DE TAMAULIPAS
REVISADO
 05 ABR 2016
 JUNTA LOCAL EJECUTIVA

Lic. Adg. Morales E.

Cd. Victoria, Tam., a 31 de Diciembre de 2015

PROFR. BRENDA G. GALAS CARREON
 ENCARGADA DE LA OBTENCION
 Y ADMINISTRACION DE LOS RECURSOS
 GENERALES Y DE CAMPAÑA

62. FORMATO "IA" INFORME ANUAL

INFORME ANUAL SOBRE EL ORIGEN Y DESTINO DE LOS RECURSOS DEL PARTIDO "MORENA" CORRESPONDIENTE AL EJERCICIO DE 2015.

NIVEL: LOCAL

ENTIDAD: TAMAULIPAS

I. INGRESOS

| | | MONTO (\$) |
|--|---------------------|----------------------------|
| 1. Saldo Inicial | | <u>169,150.56</u> |
| 2. Financiamiento Público | | <u>2,311,091.75</u> |
| Para actividades ordinarias permanentes | <u>2,151,972.84</u> | |
| Para gastos de campaña | <u>5,180.00</u> | |
| Para actividades específicas | <u>153,938.91</u> | |
| 3. Financiamiento de Militantes* | | <u>548,258.65</u> |
| Efectivo | <u>-</u> | |
| Actividades ordinarias | <u>-</u> | |
| Procesos electorales | <u>-</u> | |
| Especie | <u>548,258.65</u> | |
| Actividades ordinarias | <u>-</u> | |
| Procesos electorales | <u>-</u> | |
| 4. Financiamiento de Simpatizantes a Procesos Electorales* | | <u>-</u> |
| Efectivo | <u>-</u> | |
| Especie | <u>-</u> | |
| 5. Autofinanciamiento* | | <u>-</u> |
| 6. Financiamiento por rendimientos financieros, fondos y fideicomisos* | | <u>269.67</u> |
| Actividades ordinarias | <u>269.67</u> | |
| Procesos electorales | <u>-</u> | |
| 7. Transferencias de recursos federales | | |
| TOTAL | | <u>3,028,770.63</u> |

*Anexar en el formato correspondiente, la información detallada por estos conceptos.

II. EGRESOS

| | MONTO (\$) |
|--|----------------------------|
| a) Gastos en actividades ordinarias permanentes ** | <u>2,259,359.15</u> |
| b) Gastos efectuados en campañas políticas federales | <u>-</u> |
| c) Gastos por Actividades Específicas ** | <u>96,839.00</u> |
| Educación y Capacitación Política | |
| Investigación Socioeconómica y Política | |
| Tareas Editoriales | <u>96,839.00</u> |
| Otros Gastos | |
| d) Gastos en campañas electorales locales | <u>391,220.48</u> |
| TOTAL | <u>2,747,418.63</u> |

** Anexar detalle de estos egresos.

III. RESUMEN

| | | |
|-----------------|---------------------|--------------------------|
| INGRESOS | <u>3,028,770.63</u> | |
| EGRESOS | | <u>2,747,418.63</u> |
| SALDO*** | | <u>281,352.00</u> |

*** Anexar detalle de la integración del saldo final

IV. RESPONSABLE DE LA INFORMACION

FIRMA *Rosario Alejandro Esquer Verdugo*


ROSARIO ALEJANDRO ESQUER VERDUGO

FECHA: 04 DE ABRIL DE 2016.

V. RESPONSABLE DE LA AUDITORÍA DEL DESPACHO EXTERNO

FIRMA *[Firma]*

FECHA: 04 DE ABRIL DE 2016.

Unidad Técnica de Fiscalización
 Dirección de Auditoría
 a Partidos Políticos
 Agrupaciones Políticas y Otros


04 ABR 2016

RECIBIDO

FIRMA _____

AG. FORMATO "IA" -INFORME ANUAL



INFORME ANUAL SOBRE EL ORIGEN Y DESTINO DE LOS RECURSOS DEL
PARTIDO HUMANISTA
CORRESPONDIENTE AL EJERCICIO DE 2015


NIVEL: LOCAL

ENTIDAD: TAMAULIPAS

I. INGRESOS

| | | MONTO (\$) |
|--|----------------|-----------------------|
| 1. Saldo Inicial | | \$0.00 |
| 2. Financiamiento Público | | \$1,084,056.31 |
| Para actividades operación permanentes | \$1,075,986.42 | |
| Para gastos de campaña | \$0.00 | |
| Para actividades específicas | \$8,069.89 | |
| 3. Financiamiento de Militantes* | | \$0.00 |
| Efectivo | \$0.00 | |
| Actividad Ordinaria | \$0.00 | |
| Procesos electorales | \$0.00 | |
| Especie | \$0.00 | |
| Actividad Ordinaria | \$0.00 | |
| Procesos electorales | \$0.00 | |
| 4. Financiamiento de Simpatizantes a Procesos Electorales* | | \$0.00 |
| Efectivo | \$0.00 | |
| Especie | \$0.00 | |
| 5. Autofinanciamiento* | | \$0.00 |
| 6. Financiamiento por rendimientos financieros, fondos y fideicomisos* | | \$105.56 |
| Actividad Ordinaria | \$0.00 | |
| Procesos electorales | \$0.00 | |
| 7. Transferencias de recursos no federales | | \$0.00 |
| TOTAL | | \$1,084,161.87 |

*Anexar en el formato correspondiente, la información detallada por estos conceptos.

Unidad Técnica de Fiscalización

 Dirección de Auditoría
 a Partidos Políticos
 Agrupaciones Políticas y Otros

05 ABR 2016

RECIBIDO

FIRMA

[Handwritten signature]
 C. P. Ana D. Fuentes

AG. FORMATO "IA" -INFORME ANUAL



INFORME ANUAL SOBRE EL ORIGEN Y DESTINO DE LOS RECURSOS DEL
PARTIDO HUMANISTA
CORRESPONDIENTE AL EJERCICIO DE 2015

| II. EGRESOS | | MONTO (\$) |
|--|--------|-----------------------|
| a) Gastos en actividades ordinarias permanentes | | \$1,193,086.91 |
| b) Gastos efectuados en campañas políticas federales | | \$0.00 |
| c) Gastos por Actividades Especificas ** | | \$0.00 |
| Educación y Capacitación Política | \$0.00 | |
| Investigación Socioeconómica y Política | \$0.00 | |
| Tareas Editoriales | \$0.00 | |
| Otros Gastos | | |
| d) Gastos en campañas electorales locales | | \$0.00 |
| TOTAL | | \$1,193,086.91 |

** Anexar detalle de estos egresos.

| III. RESUMEN | | | |
|--------------|----------------|----------------|---------------|
| INGRESOS | \$1,086,688.99 | | |
| EGRESOS | | \$1,193,086.91 | |
| SALDO— | | | -\$106,397.92 |

*** Anexar detalle de la integracion del saldo final

IV. RESPONSABLE DE LA INFORMACION

NOMBRE DEL TITULAR DEL RESPONSABLE DE FINANZAS


ENRIQUE JIMENEZ VAZQUEZ

FIRMA _____ FECHA 04/04/2016

V. RESPONSABLE DE LA AUDITORIA DEL DESPACHO EXTERNO

NOMBRE DEL AUDITOR EXTERNO

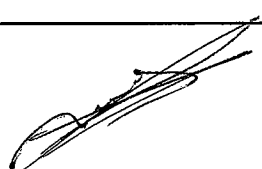
L.C.C. ALEJANDRO PADILLA ALVAREZ

FIRMA  _____ FECHA 04/04/2016

Vo. Bo.



AUXILIAR DEL INTERVENTOR



L.C. ALICIA ARACELI MARTINEZ GUADARRAMA
COORDINADORA NACIONAL DE FINANZAS
Y PATRIMONIO

| | | | | |
|---------|------------------|---|---------------------------------|------|
| PARTIDO | ENCUENTRO SOCIAL | INFORME ANUAL SOBRE EL ORIGEN Y DESTINO DE LOS RECURSOS DEL | CORRESPONDIENTE AL EJERCICIO DE | 2015 |
|---------|------------------|---|---------------------------------|------|

| | | | |
|-------|-------|---------|---------------|
| NIVEL | LOCAL | ENTIDAD | 28 TAMAULIPAS |
|-------|-------|---------|---------------|

| I. INGRESOS | | | | MONTO (\$) |
|--|--------------|------|--|--------------|
| 1. Saldo Inicial | | | | |
| 2. Financiamiento Público | | | | 2,457,185.84 |
| Para actividades ordinarias permanentes | 2,343,581.42 | | | |
| Para gastos de campaña | 0.00 | | | |
| Para actividades específicas | 113,604.42 | | | |
| 3. Financiamiento de Militantes | | | | 0.00 |
| Electivo | | 0.00 | | |
| Actividades ordinarias | 0.00 | | | |
| Procesos electorales | 0.00 | | | |
| Especie | | 0.00 | | |
| Actividades ordinarias | 0.00 | | | |
| Procesos electorales | 0.00 | | | |
| 4. Financiamiento de Simpatizantes a Procesos Electorales* | | | | 0.00 |
| Electivo | | 0.00 | | |
| Especie | | 0.00 | | |
| 5. Autofinanciamiento* | | | | |
| 6. Financiamiento por rendimientos financieros, fondos y fideicomisos* | | | | 0.00 |
| Actividades ordinarias | | 0.00 | | |
| Procesos electorales | | 0.00 | | |
| 7. Transferencias de recursos no federales | | | | |
| TOTAL | | | | 2,457,185.84 |

*Anexar en el formato correspondiente, la información detallada por estos conceptos.




Lic. Adg Marlen Cateche

| ii. EGRESOS | | MONTO (\$) |
|--|------------------|----------------------------|
| a) Gastos en actividades ordinarias permanentes** | | <u>2,508,776.15</u> |
| b) Gastos efectuados en campañas políticas federales | | _____ |
| c) Gastos por Actividades Específicas** | | <u>80,734.64</u> |
| Educación y Capacitación Política | <u>80,734.64</u> | |
| Investigación Socioeconómica y Política | <u>0.00</u> | |
| Tareas Editoriales | <u>0.00</u> | |
| Otros Gastos | <u>0.00</u> | |
| d) Gastos en campañas electorales locales | | _____ |
| TOTAL | | <u><u>2,589,510.79</u></u> |

*Anexar detalle de estos egresos

| iii. RESUMEN | |
|-----------------|---------------------|
| INGRESOS | <u>2,457,185.84</u> |
| EGRESOS | <u>2,589,510.79</u> |
| SALDO*** | <u>-132,324.95</u> |

*Anexar detalle de la integración del saldo final

| IV. RESPONSABLE DE LA INFORMACIÓN | |
|--|---|
| NOMBRE DEL TITULAR DEL RESPONSABLE DE FINANZAS | NARCISO ALEJANDRO ROMERO FERNANDEZ |
| FIRMA |  |
| FECHA | 5 de abril de 2016 |

| V. RESPONSABLE DE LA AUDITORIA DEL DESPACHO EXTERNO | |
|---|-------|
| NOMBRE DEL AUDITOR EXTERNO | _____ |
| FIRMA | _____ |
| FECHA | _____ |

Artículo 95, numeral 2 del Reglamento de Fiscalización
 Artículo 163, numeral 1, inciso a), fracción IV del Reglamento de Fiscalización

Fuente del Formato CF/014/2014



Lic. Ada Marlen Esteche.