

**AF - FORMATO "IA" - INFORME ANUAL**

**INFORME ANUAL SOBRE EL ORIGEN Y DESTINO  
DE LOS RECURSOS DEL PARTIDO ACCIÓN NACIONAL  
CORRESPONDIENTE AL EJERCICIO DE 2015**

NIVEL: ESTATAL

ENTIDAD:

<b>I. INGRESOS</b>		<b>MONTO (\$)</b>
1. Saldo Inicial		<u>\$533,553.12</u>
2. Financiamiento Público		<u>\$7,567,830.75</u>
Para actividades ordinarias permanentes	<u>\$4,552,687.32</u>	
Para gastos de campaña	<u>\$2,876,162.55</u>	
Para actividades específicas	<u>\$138,980.88</u>	
3. Financiamiento de Militantes*		<u>\$785,551.69</u>
Efectivo	<u>\$622,043.44</u>	
Actividades ordinarias	<u>\$266,876.77</u>	
Procesos Electorales	<u>\$355,166.67</u>	
Especie	<u>\$163,508.25</u>	
Actividades ordinarias	<u>\$24,660.00</u>	
Procesos Electorales	<u>\$138,848.25</u>	
4. Financiamiento de Simpatizantes a Procesos Electorales*		<u>\$66,494.00</u>
Efectivo	<u>\$46,000.00</u>	
Especie	<u>\$20,494.00</u>	
5. Autofinanciamiento*		<u>\$0.00</u>
6. Financiamiento por rendimientos financieros, fondos y fideicomisos*		<u>\$0.00</u>
Actividades ordinarias	<u>\$0.00</u>	
Procesos Electorales	<u>\$0.00</u>	
7. Transferencias de recursos federales		<u>\$ 18,194,816.65</u>
<b>TOTAL</b>		<u><b>\$27,148,246.21</b></u>

\*Anexar en el formato correspondiente, la información detallada por estos conceptos.

<b>II. EGRESOS</b>		<b>MONTO (\$)</b>
a) Gastos en Actividades Ordinarias Permanentes **		<u>\$4,973,058.42</u>
b) Gastos efectuados en campañas políticas federales		<u>N/A</u>
c) Gastos por Actividades Específicas **		<u>\$79,778.77</u>
Educación y Capacitación Política	<u>\$79,778.77</u>	
Investigación Socioeconómica y Política	<u>\$0.00</u>	
Tareas Editoriales	<u>\$0.00</u>	
Otros Gastos	<u>\$0.00</u>	
d) Gastos en Campañas Electorales Locales		<u>\$21,568,557.83</u>
<b>TOTAL</b>		<u><b>\$26,621,395.02</b></u>

\*\* Anexar detalle de estos egresos.

III. RESUMEN

INGRESOS	<u>\$27,148,246.21</u>	
EGRESOS		<u>\$26,621,395.02</u>
SALDO		<u>\$526,851.19</u>


\*\*\* Anexar detalle de la integración del saldo final

IV. RESPONSABLE DE LA INFORMACIÓN

NOMBRE DEL TITULAR DEL ÓRGANO RESPONSABLE DE FINANZAS

LIC. VICTOR ANTONIO ORTIZ REYES

FIRMA




V. RESPONSABLE DE LA AUDITORÍA DEL DESPACHO EXTERNO

NOMBRE DEL AUDITOR EXTERNO

CPC LEOPOLDO PONCE OJEDA

FIRMA



FECHA 05 ABRIL 2016



**PARTIDO ACCIÓN NACIONAL**  
**INFORME ANUAL 2015**  
**INTEGRACIÓN DEL SALDO FINAL**

AMBITO: ESTATAL

ENTIDAD: BAJA CALIFORNIA SUR

**ACTIVO**

FONDOS FIJOS DE CAJA	8,131.46	
BANCOS	477,472.02	
CUENTAS POR COBRAR	21,287.54	
GASTOS POR AMORTIZAR		
POLIZAS DE SEGUROS	0.00	
ANTICIPOS PARA GASTOS	0.00	
<b>TOTAL CIRCULANTE</b>		<b>506,891.02</b>
TERRENOS		
EDIFICIOS		
MOBILIARIO Y EQUIPO		
EQUIPO DE TRANSPORTE		
EQUIPO DE COMPUTO		
EQUIPO DE SONIDO Y VIDEO		
EQUIPO DE RADIO COMUNICACIÓN		
ADAPTACIONES Y MEJORAS		
ACTIVOS INTANGIBLES		
GASTOS DE INSTALACION		
<b>TOTAL FIJO</b>		<b>0.00</b>
DEPOSITOS EN GARANTIA	0.00	
IMPUESTOS POR RECUPERAR		
<b>TOTAL DIFERIDO</b>		<b>0.00</b>
<b>TOTAL ACTIVO</b>		<b>506,891.02</b>

**PASIVO**

PROVEEDORES	-62,514.80	
CUENTAS POR PAGAR	36,215.66	
ACREEDORES DIVERSOS	0.00	
IMPUESTOS POR PAGAR	6,338.97	
<b>A CORTO PLAZO</b>		<b>-19,960.17</b>
<b>TOTAL PASIVO</b>		<b>-19,960.17</b>

**PATRIMONIO**

PATRIMONIO DEL PARTIDO	0.00	
DEFICIT O REMANENTE EJERCICIOS		
UTILIDAD O (PERDIDA) DEL EJERCICIO		
<b>MAS/MENOS</b>		
MOVIMIENTOS POR CONSOLIDACIÓN DE EJERCICIOS ANTERIORES	0.00	
<b>TOTAL PATRIMONIO</b>		<b>0.00</b>
<b>SALDO FINAL 2015</b>		<b>526,851.19</b>



**62. FORMATO "IA" INFORME ANUAL**

INFORME ANUAL SOBRE EL ORIGEN Y DESTINO DE LOS RECURSOS DEL PARTIDO REVOLUCIONARIO INSTITUCIONAL CORRESPONDIENTE AL EJERCICIO DE 2015(1)

NIVEL: LOCAL (2) ENTIDAD: BAJA CALIFORNIA SUR (3)

I. INGRESOS		MONTO (\$)
1. Saldo Inicial		<u>36,702.52</u> (4)
2. Financiamiento Público		<u>2'891,658.76</u> (5)
Para actividades ordinarias permanentes	<u>2'802,375.04</u>	
Para gastos de campaña		
Para actividades específicas	<u>89,283.72</u>	
3. Financiamiento de Militantes*		<u>0</u> (6)
Efectivo		
Actividades ordinarias		
Procesos electorales		
Especie		
Actividades ordinarias		
Procesos electorales		
4. Financiamiento de Simpatizantes a Procesos Electorales*		<u>0</u> (7)
Efectivo		
Especie		
5. Autofinanciamiento*		<u>0</u> (8)
6. Financiamiento por rendimientos financieros, fondos y fideicomisos*		<u>19.85</u> (9)
Actividades ordinarias	<u>19.85</u>	
Procesos electorales		
7. Transferencias de recursos federales		<u>0</u> (10)
<b>TOTAL</b>		<u><b>2'928,381.13</b></u> (11)

\*Anexar en el formato correspondiente, la información detallada por estos conceptos.





II. EGRESOS		MONTO (\$)
a) Gastos en actividades ordinarias permanentes **		<u>2'605,080.08</u> (12)
b) Gastos efectuados en campañas políticas federales		____ N/A ____ (13)
c) Gastos por Actividades Específicas **		____ (14)
Educación y Capacitación Política	_____	
Investigación Socioeconómica y Política	_____	
Tareas Editoriales	_____	
Otros Gastos		
d) Gastos en campañas electorales locales		____ (15)
<b>TOTAL</b>		<u><b>2'605,080.08</b></u> (16)


\*\* Anexar detalle de estos egresos.

III. RESUMEN		
INGRESOS	<u>2'928,381.13</u>	(17)
EGRESOS	<u>2'605,080.08</u>	(18)
SALDO***		<u>323,301.05</u> (19)

\*\*\* Anexar detalle de la integración del saldo final

IV. RESPONSABLE DE LA INFORMACION


NOMBRE DEL TITULAR DEL RESPONSABLE DE FINANZAS  
JESUS RAFAEL HERNANDEZ MORENO (20)

FIRMA  (21)

FECHA 05/04/2016 (22)

V. RESPONSABLE DE LA AUDITORÍA DEL DESPACHO EXTERNO

NOMBRE DEL AUDITOR EXTERNO  
UBALDO VERDUGO RODRIGUEZ (23)

FIRMA  (24)

FECHA 05/04/2016 (25)

Artículo 95, numeral 2 del Reglamento de Fiscalización  
Artículo 163, numeral 1, inciso a), fracción IV del Reglamento de Fiscalización

Una vez que el sistema de contabilidad en línea inicie operaciones, estos reportes se generarán a través del mismo.



**JUNTOS  
HACEMOS  
MÁS**  
Baja California Sur

Partido Revolucionario Institucional  
Comité Directivo Estatal  
Baja California Sur

DETALLE DE LA INTEGRACION DE SALDO

SALDO IA		323,301.05
SALDO BANCOS		301,834.36
Bancomer 0158252971	214,359.66	
Bancomer	87,474.70	
Gastos por Comprobar		14,497.00
Acreedores Diversos		1,268.88
Impuestos por Pagar		4,184.74
Caja chica		<u>1,516.07</u>
<u>Total</u>		323,301.05
Diferencia		0.00

RESPONSABLE DE LA INFORMACIÓN

NOMBRE DEL TITULAR DEL ÓRGANO RESPONSABLE DE FINANZAS:

JESUS RAFAEL HERNANDEZ MORENO (15)

FIRMA  (16)

FECHA 05/04/2016 (17)



**62. FORMATO "IA" INFORME ANUAL**

INFORME ANUAL SOBRE EL ORIGEN Y DESTINO DE LOS RECURSOS DEL  
PARTIDO DE LA REVOLUCION DEMOCRATICA CORRESPONDIENTE  
AL EJERCICIO DE 2015 (1)

NIVEL: LOCAL (2)

ENTIDAD: BAJA CALIFORNIA SUR (3)

I. INGRESOS		MONTO (\$)
1. Saldo Inicial		_____ (4)
2. Financiamiento Público		4'186,6130.19 (5)
Para actividades ordinarias permanentes	<u>2'737,063.20</u>	
Para gastos de campaña	<u>1'368,531.59</u>	
Para actividades específicas	<u>81,035.40</u>	
3. Financiamiento de Militantes*		<u>20,346.62</u> (6)
Efectivo	_____	
Actividades ordinarias	<u>20,346.62</u>	
Procesos electorales	_____	
Especie	_____	
Actividades ordinarias	_____	
Procesos electorales	_____	
4. Financiamiento de Simpatizantes a Procesos Electorales*		_____ (7)
Efectivo	_____	
Especie	_____	
5. Autofinanciamiento*		_____ (8)
6. Financiamiento por rendimientos financieros, fondos y fideicomisos*		171.96 (9)
Actividades ordinarias	<u>171.96</u>	
Procesos electorales	_____	
7. Transferencias de recursos federales (Remante de campaña)		5653.32 (10)
<b>TOTAL</b>		<u><b>4'212,802.09</b></u> (11)

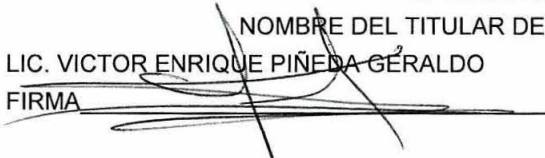
\*Anexar en el formato correspondiente, la información detallada por estos conceptos.


II. EGRESOS		MONTO (\$)
a) Gastos en actividades ordinarias permanentes **		2'590,203.91(12)
b) Gastos efectuados en campañas políticas federales		<u>N/A</u> (13)
c) Gastos por Actividades Específicas **		273,176.41(14)
Educación y Capacitación Política	<u>13,896.41</u>	
Investigación Socioeconómica y Política	<u>130,000.00</u>	
Tareas Editoriales	<u>129,280.00</u>	
Otros Gastos		
d) Gastos en campañas electorales locales		1'368,703.55(15)
<b>TOTAL</b>		<b>4'232,083.87(16)</b>

\*\* Anexar detalle de estos egresos.

III. RESUMEN		
INGRESOS	4'212,802.09 (17)	
EGRESOS		4'232,083.87 (18)
SALDO***		-19,281.78 (19)

\*\*\* Anexar detalle de la integración del saldo final

IV. RESPONSABLE DE LA INFORMACION		
NOMBRE DEL TITULAR DEL RESPONSABLE DE FINANZAS		
LIC. VICTOR ENRIQUE PIÑEDA GÉRALDO	(20)	
FIRMA 	(21)	
	FECHA	05 ABRIL 2016 (22)

V. RESPONSABLE DE LA AUDITORÍA DEL DESPACHO EXTERNO		
NOMBRE DEL AUDITOR EXTERNO		
C.P. JUAN MANUEL PLASENCIA	(23)	
FIRMA 	(24)	
	FECHA	05 DE ABRIL DE 2016 (25)

Artículo 95, numeral 2 del Reglamento de Fiscalización  
Artículo 163, numeral 1, inciso a), fracción IV del Reglamento de Fiscalización

Una vez que el sistema de contabilidad en línea inicie operaciones, estos reportes se generarán a través del mismo.





**62. FORMATO "IA" INFORME ANUAL**

INFORME ANUAL SOBRE EL ORIGEN Y DESTINO DE LOS RECURSOS DEL PARTIDO DEL TRABAJO CORRESPONDIENTE AL EJERCICIO DE 2015(1)

NIVEL: LOCAL 2) ENTIDAD: BAJA CALIFORNIA SUR (3)

I. INGRESOS		MONTO (\$)
1. Saldo Inicial		- \$ 1326.35 (4)
2. Financiamiento Público		- \$ 2,937,315.18 (5)
Para actividades ordinarias permanentes	\$ 1,964,708.19	
Para gastos de campaña	\$ 972,606.99	
Para actividades específicas	\$ 00.00	
3. Financiamiento de Militantes*		\$ 365,823.88 (6)
Efectivo	\$ 103,000.00	
Actividades ordinarias	\$ 00.00	
Procesos electorales	\$ 103,000.00	
Especie	\$ 262,823.88	
Actividades ordinarias	\$ 93,887.50	
Procesos electorales	\$ 168,936.38	
4. Financiamiento de Simpatizantes a Procesos Electorales*		\$ 164,692.60 (7)
Efectivo	\$ 00.00	
Especie	\$ 164,692.60	
5. Autofinanciamiento*		\$ 00.00 (8)
6. Financiamiento por rendimientos financieros, fondos y fideicomisos*		\$ 7.66 (9)
Actividades ordinarias	\$ 00.00	
Procesos electorales	\$ 7.66	
7. Transferencias de recursos federales		\$ 00.00 (10)
<b>TOTAL</b>		<b>\$ 3,466,512.97 (11)</b>

\*Anexar en el formato correspondiente, la información detallada por estos conceptos.

II. EGRESOS		MONTO (\$)
a) Gastos en actividades ordinarias permanentes **		\$ 2,136,652.09 (12)
b) Gastos efectuados en campañas políticas federales		N/A (13)
c) Gastos por Actividades Específicas **		\$ 00.00 (14)
Educación y Capacitación Política	\$ 00.00	
Investigación Socioeconómica y Política	\$ 00.00	
Tareas Editoriales	\$ 00.00	
Otros Gastos		
d) Gastos en campañas electorales locales		\$ 1,408,251.83 (15)
<b>TOTAL</b>		<b>\$ 3,544,903.92 (16)</b>

\*\* Anexar detalle de estos egresos.

III. RESUMEN		
INGRESOS	\$ 3,466,512.97 (17)	
EGRESOS		\$ 3,544,903.94 (18)
SALDO***		\$ -78,390.95 (19)

\*\*\* Anexar detalle de la integración del saldo final

IV. RESPONSABLE DE LA INFORMACION		
NOMBRE DEL TITULAR DEL RESPONSABLE DE FINANZAS _____ (20)		
FIRMA _____ (21)		
	FECHA _____ (22)	

V. RESPONSABLE DE LA AUDITORÍA DEL DESPACHO EXTERNO		
NOMBRE DEL AUDITOR EXTERNO _____ (23)		
FIRMA _____ (24)		
	FECHA <u>05/04/2016</u> (25)	

Artículo 95, numeral 2 del Reglamento de Fiscalización  
 Artículo 163, numeral 1, inciso a), fracción IV del Reglamento de Fiscalización

Una vez que el sistema de contabilidad en línea inicie operaciones, estos reportes se generarán a través del mismo.



**62. FORMATO "IA" INFORME ANUAL**

INFORME ANUAL SOBRE EL ORIGEN Y DESTINO DE LOS RECURSOS DEL PARTIDO VERDE  
ECOLOGISTA DE MEXICO CORRESPONDIENTE AL EJERCICIO DE 2015 (1)

NIVEL: NACIONAL (2)

ENTIDAD: BAJA CALIFORNIA SUR (3)

I. INGRESOS		MONTO (\$)
1. Saldo Inicial		3,442.66 (4)
2. Financiamiento Público		2,786,532.72 (5)
Para actividades ordinarias permanentes	1,570,797.76	
Para gastos de campaña	1,148,729.48	
Para actividades específicas	67,005.48	
3. Financiamiento de Militantes*		375,735.65 (6)
Efectivo	_____	
Actividades ordinarias	_____	
Procesos electorales	375,735.65	
Especie	_____	
Actividades ordinarias	_____	
Procesos electorales	_____	
4. Financiamiento de Simpatizantes a Procesos Electorales*		_____ (7)
Efectivo	_____	
Especie	_____	
5. Autofinanciamiento*		_____ (8)
6. Financiamiento por rendimientos financieros, fondos y fideicomisos*		91.20 (9)
Actividades ordinarias	91.20	
Procesos electorales	_____	
7. Transferencias de recursos federales		_____ (10)
TOTAL		3,294,497.20 (11)

\*Anexar en el formato correspondiente, la información detallada por estos conceptos.

II. EGRESOS		MONTO (\$)
a) Gastos en actividades ordinarias permanentes **		2,517,930.61 (12)
b) Gastos efectuados en campañas políticas federales		____ N/A ____ (13)
c) Gastos por Actividades Específicas **		____ (14)
Educación y Capacitación Política	_____	
Investigación Socioeconómica y Política	_____	
Tareas Editoriales	_____	
Otros Gastos		
d) Gastos en campañas electorales locales		375.735.65 (15)
<b>TOTAL</b>		<b>2,893,666.26 (16)</b>
** Anexar detalle de estos egresos.		

III. RESUMEN		
INGRESOS	3,294,497.20 (17)	
EGRESOS		2,893,666.26 (18)
SALDO***		400,830.94 (19)
*** Anexar detalle de la integración del saldo final		

IV. RESPONSABLE DE LA INFORMACION	
NOMBRE DEL TITULAR DEL RESPONSABLE DE FINANZAS	
LIC. MARIO FERNANDEZ ALONSO (20)	
FIRMA _____ (21)	FECHA 06 ABRIL 2016 (22)

V. RESPONSABLE DE LA AUDITORÍA DEL DESPACHO EXTERNO	
NOMBRE DEL AUDITOR EXTERNO	
_____ (23)	
FIRMA _____ (24)	CPC Antonio Garza Rodríguez, NR. 08213 FECHA 06 DE ABRIL DE 2016 (25)

Artículo 95, numeral 2 del Reglamento de Fiscalización  
Artículo 163, numeral 1, inciso a), fracción IV del Reglamento de Fiscalización

Una vez que el sistema de contabilidad en línea inicie operaciones, estos reportes se generarán a través del mismo.




II. EGRESOS		MONTO (\$)
a) Gastos en actividades ordinarias permanentes **		\$1,588,061.37
b) Gastos efectuados en campañas políticas federales		___ N/A ___ (13)
c) Gastos por Actividades Específicas **		\$27,251.20
Educación y Capacitación Política	_____	
Investigación Socioeconómica y Política	_____	
Tareas Editoriales	_____	
Otros Gastos	\$27,251.20	
d) Gastos en campañas electorales locales		\$617,925.66
<b>TOTAL</b>		<b>\$2,233,238.23</b>

\*\* Anexar detalle de estos egresos.

III. RESUMEN		
INGRESOS	\$2,248,966.49	
EGRESOS		\$2,233,238.23
SALDO***		\$15,728.26

\*\*\* Anexar detalle de la integración del saldo final


**IV. RESPONSABLE DE LA INFORMACION**  
**NOMBRE DEL TITULAR DEL RESPONSABLE DE FINANZAS**  
**C.P. JESÚS RAMÓN GARCÍA GARCÍA**

FIRMA  \_\_\_\_\_

FECHA: 05 DE ABRIL DEL 2016.

**V. RESPONSABLE DE LA AUDITORÍA DEL DESPACHO EXTERNO**

**NOMBRE DEL AUDITOR EXTERNO**  
**C.P. JESÚS ORLANDO MORALES GAXIOLA**

FIRMA  \_\_\_\_\_

FECHA: 05 DE ABRIL DEL 2016.

Artículo 95, numeral 2 del Reglamento de Fiscalización  
Artículo 163, numeral 1, inciso a), fracción IV del Reglamento de Fiscalización

Una vez que el sistema de contabilidad en línea inicie operaciones, estos reportes se generarán a través del mismo.

ANEXO

DESGLOSE SALDO FINAL 2015 FORMATO IA

COMPRA 2015 ACTIVO FIJO	\$ 11,067.12
SALDO BANCOS 31 DIC.2015	6,008.22
ACREEDORES DIVERSOS	( 1,225.54 )
SALDO FINAL	\$ 15,849.88



FORMATO "IA" INFORME ANUAL  
INFORME ANUAL SOBRE EL ORIGEN Y DESTINO DE LOS  
RECURSOS DEL PARTIDO NUEVA ALIANZA  
CORRESPONDIENTES AL EJERCICIO DE 2015



NIVEL: ESTATAL

ENTIDAD FEDERATIVA: BAJA CALIFORNIA SUR

I. INGRESOS		MONTO (\$)
1. Saldo Inicial		2,935.78
2. Financiamiento Público		2'011,700.34
Para actividades ordinarias permanentes	1'946,842.78	
Para gastos de campaña		
Para actividades específicas	64,857.56	
3. Financiamiento de Militantes		310,414.50
Efectivo		0
Actividades ordinarias		0
Procesos electorales		0
Especie	310,414.50	
Actividades ordinarias	310,414.50	
Procesos electorales		0
4. Financiamiento de Simpatizantes a Procesos Electorales		
Efectivo		0
Especie		0
5. Autofinanciamiento		0
6. Financiamiento por rendimientos financieros, fondos y fideicomisos		\$ 1,788.94
Actividades ordinarias	\$ 1,788.94	
Procesos electorales		
7. Transferencias de recursos federales		7,095.46
<b>TOTAL</b>		<b>\$ 2'333,935.02</b>






II. EGRESOS		MONTO (\$)
a)Gastos en actividades ordinarias permanentes		2'263,758.65
b)Gastos efectuados en campañas políticas federales		N/A
c)Gastos por Actividades Específicas		45,032.71
Educación y Capacitación Política	45,032.71	
Investigación Socioeconómica y Política		
Tareas Editoriales		
Otros Gastos		
d)Gastos en campañas electorales locales		
TOTAL		\$ 2'308,791.36

III. RESUMEN		
INGRESOS	\$ 2'333,935.02	
EGRESOS	\$ 2'308,791.36	
SALDO		\$ 25,143.66


IV. RESPONSABLE DE LA INFORMACION  
COORDINADORA EJECUTIVA DE FINANZAS DEL CDE DE NA EN BCS  
LAURA GPE. AVILES RUIZ

FIRMA  \_\_\_\_\_

ABRIL 05 2016

V. RESPONSABLE DEL DESPACHO EXTERNO

NOMBRE DEL AUDITOR EXTERNO  
C.P.C. UBALDO VERDUGO RODRIGUEZ

FIRMA  \_\_\_\_\_

ABRIL 05 2016

62. FORMATO "IA" INFORME ANUAL

INFORME ANUAL SOBRE EL ORIGEN Y DESTINO DE LOS RECURSOS DEL PARTIDO "MORENA" CORRESPONDIENTE AL EJERCICIO DE 2015.

NIVEL: LOCAL

ENTIDAD: BAJA CALIFORNIA SUR

I. INGRESOS

	MONTO (\$)
1. Saldo Inicial	-
2. Financiamiento Público	<u>540,230.56</u>
Para actividades ordinarias permanentes	
Para gastos de campaña	
Para actividades específicas	
3. Financiamiento de Militantes*	
Efectivo	
Actividades ordinarias	
Procesos electorales	-
Especie	-
Actividades ordinarias	
Procesos electorales	-
4. Financiamiento de Simpatizantes a Procesos Electorales*	-
Efectivo	-
Especie	-
5. Autofinanciamiento*	-
6. Financiamiento por rendimientos financieros, fondos y fideicomisos*	-
Actividades ordinarias	-
Procesos electorales	-
7. Transferencias de recursos federales	
TOTAL	<u>540,230.56</u>

\*Anexar en el formato correspondiente, la información detallada por estos conceptos.

Unidad Técnica de Fiscalización  
 DINE  
 Dirección de Auditoría  
 a Partidos Políticos  
 Agrupaciones Políticas y Grupos

04 ABR 2016

RECIBIDO

FIRMA \_\_\_\_\_

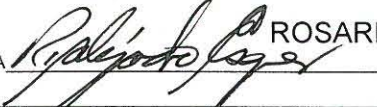
II. EGRESOS		MONTO (\$)
a) Gastos en actividades ordinarias permanentes **		378,085.83
b) Gastos efectuados en campañas políticas federales		-
c) Gastos por Actividades Específicas **		-
Educación y Capacitación Política		
Investigación Socioeconómica y Política	-	
Tareas Editoriales	-	
Otros Gastos		
d) Gastos en campañas electorales locales		-
<b>TOTAL</b>		<b>378,085.83</b>

\*\* Anexar detalle de estos egresos.

III. RESUMEN		
INGRESOS	540,230.56	
EGRESOS		378,085.83
<b>SALDO***</b>		<b>162,144.73</b>


\*\*\* Anexar detalle de la integración del saldo final

**IV. RESPONSABLE DE LA INFORMACION**

FIRMA  ROSARIO ALEJANDRO ESQUER VERDUGO

FECHA: 4 DE ABRIL DE 2016.


**V. RESPONSABLE DE LA AUDITORÍA DEL DESPACHO EXTERNO**

FIRMA  ANA LILIA CUEVAS TREJO

FECHA: 4 DE ABRIL DE 2016.

Artículo 95, numeral 2 del Reglamento de Fiscalización

Artículo 163, numeral 1, inciso a), fracción IV del Reglamento de Fiscalización

Unidad Técnica de Fiscalización  
 Dirección de Auditoría  
 a Partidos Políticos  
 y Agrupaciones Políticas Locales

04 ABR 2016

RECIBIDO

FIRMA 

AG. FORMATO "IA" -INFORME ANUAL



INFORME ANUAL SOBRE EL ORIGEN Y DESTINO DE LOS RECURSOS DEL  
PARTIDO HUMANISTA  
CORRESPONDIENTE AL EJERCICIO DE 2015

NIVEL: LOCAL

ENTIDAD: BAJA CALIFORNIA SUR

I. INGRESOS

		MONTO (\$)
1. Saldo Inicial		\$0.00
2. Financiamiento Público		\$482,633.57
Para actividades operación permanentes	\$232,893.21	
Para gastos de campaña	\$205,909.55	
Para actividades específicas	\$43,830.81	
3. Financiamiento de Militantes*		\$0.00
Efectivo	\$0.00	
Actividad Ordinaria	\$0.00	
Procesos electorales	\$0.00	
Especie	\$0.00	
Actividad Ordinaria	\$0.00	
Procesos electorales	\$0.00	
4. Financiamiento de Simpatizantes a Procesos Electorales*		\$0.00
Efectivo	\$0.00	
Especie	\$0.00	
5. Autofinanciamiento*		\$0.00
6. Financiamiento por rendimientos financieros, fondos y fideicomisos*		\$0.00
Actividad Ordinaria	\$0.00	
Procesos electorales	\$0.00	
7. Transferencias de recursos no federales		\$0.00
<b>TOTAL</b>		<b>\$482,633.57</b>

\*Anexar en el formato correspondiente, la información detallada por estos conceptos.

Unidad Técnica de Fiscalización  
**INE** Dirección de Auditoría  
 a Partidos Políticos  
 Agrupaciones Políticas y Otros

05 ABR 2016

RECIBIDO

FIRMA

*[Handwritten Signature]*  
 c.p. Ana M.C. Fuentes





## 62. FORMATO "IA" INFORME ANUAL



INFORME ANUAL SOBRE EL ORIGEN Y DESTINO DE LOS RECURSOS DEL		
PARTIDO	<u>ENCUENTRO SOCIAL</u>	CORRESPONDIENTE AL EJERCICIO <u>2015</u>

NIVEL	<u>LOCAL</u>	ENTIDAD	<u>BAJA CALIFORNIA SUR</u>
-------	--------------	---------	----------------------------

I. INGRESOS		
<b>1 Saldo Inicial</b>		<u>1,273.00</u>
<b>2 Financiamiento Publico</b>		<u>494,630.00</u>
Para Actividades Ordinarias	<u>494,630.00</u>	
Para Gastos de Campaña	<u>                    </u>	
Para actividades Especificas	<u>                    </u>	
<b>3 Financiamiento de Militantes</b>		<u>0.00</u>
Efectivo	<u>0.00</u>	
Actividades Ordinarias	<u>                    </u>	
Procesos Electorales	<u>                    </u>	
Especie	<u>0.00</u>	
Actividades Ordinarias	<u>                    </u>	
Procesos Electorales	<u>                    </u>	
<b>4 Financiamiento de simpatizantes a procesos electorales</b>		<u>0.00</u>
Efectivo	<u>                    </u>	
Especie	<u>                    </u>	
<b>5 Autofinanciamiento</b>		<u>                    </u>
<b>6 Financiamiento por rendimientos financieros, fondos y fideicomisos</b>		<u>0.00</u>
Actividades Ordinarias	<u>                    </u>	
Procesos Electorales	<u>                    </u>	
<b>7 Transferencias de Recursos Federales</b>		<u>212,200.00</u>
<b>TOTAL</b>		<u>708,103.00</u>

## II. EGRESOS

a) Gastos en Actividades ordinarias Permanentes		607,207.65
1 Honorarios Asimilables a Sueldos	197,699.16 ✓	
2 Honorarios Profesionales Independientes	15,209.80 ✓	
3 Materiales y Suministros de oficina	181,419.86	
4 Servicio de Arrendamiento	84,637.99 ✓	
5 Combustibles, Lubricantes y Aditivos	34,420.18 ✓	
6 Mantenimiento Eq de Oficina	3,704.00 ✓	
7 Mantenimiento a Local Arrendado	36,161.89 ✓	
8 Paqueteria	849.20 ✓	
9 Gastos de Viaticos	13,617.00 ✓	
10 Servicio de Telefono	5,708.00 ✓	
11 Servicio de Energia Electrica	14,461.00 ✓	
12 Asesorias	12,650.01 ✓	
13 Gastos para Financiar Precampañas	4,273.69	
14 Comisiones Bancarias	2,395.87 ✓	
b) Gastos Efectuados en campañas politicas federales		0.00
c) Gastos por Actividades Especificas		104,421.00
Educacion y capacitacion politica	87,421.00	
Investigacion Socioeconomica y politica		
Tareas Editoriales	17,000.00	
Otros Gastos	0.00	
d) Gastos en campaña electorales locales		0
TOTAL		711,628.65

## III. RESUMEN

INGRESOS	708,103.00	
EGRESOS	711,628.65	
SALDO		-3,525.65

## IV. RESPONSABLE DE LA INFORMACION

NOMBRE DEL TITULAR DEL RESPONSABLE DE FINANZAS

JOSE JUSTO COTA ROCHIN

FIRMA

FECHA

5 de Abril de 2016

## V. RESPONSABLE DE LA AUDITORIA DEL DESPACHO EXTERNO

NOMBRE DEL AUDITOR EXTERNO

C.P.C. UBALDO VERDUGO RODRIGUEZ

FIRMA

FECHA

5 de Abril de 2016



**PARTIDO DE RENOVACION SUDCALIFORNIANA**

*"Desarrollo con Honestidad"*



**FORMATO "IA" INFORME ANUAL**

**INFORME ANUAL SOBRE EL ORIGEN Y DESTINO DE LOS RECURSOS DEL PARTIDO: PARTIDO DE RENOVACION SUDCALIFORNIANA CORRESPONDIENTE AL EJERCICIO DE 2015**

**NIVEL: LOCAL ENTIDAD FEDERATIVA: BAJA CALIFORNIA SUR**


I. INGRESOS		MONTO (\$)
1. SALDO INICIAL		\$ 44,544.72
2. FINANCIAMIENTO PUBLICO		\$1,934,678.42
Para actividades ordinarias permanentes	1,200,020.52	
Para gastos de campaña	600,010.28	
Para actividades especificas	134,647.62	
3. FINANCIAMIENTO DE MILITANTES*		\$25,300.00
Efectivo	25,300.00	
Actividades ordinarias	25,300.00	
Procesos electorales	0	
Especie	0	
Actividades ordinarias	0	
Procesos electorales	0	
4. FINANCIAMIENTO DE SIMPATIZANTES A PROCESOS ELECTORALES*		\$ -
Efectivo	0	
Especie	0	
5. AUTOFINANCIAMIENTO*		\$ -
6. FINANCIAMIENTO POR RENDIMIENTOS FINANCIEROS, FONDOS Y FIDEICOMISOS*		\$ -
Actividades ordinarias		
Procesos electorales		
7. TRANSFERENCIAS DE RECURSOS NO FEDERALES		\$ 9,148.83
<b>TOTAL</b>		<b>\$ 2,013,671.97</b>




II. EGRESOS		MONTO (\$)
A) GASTOS EN ACTIVIDADES ORDINARIAS PERMANENTES (**)		\$ 1,234,423.89
B) GASTOS EFECTUADOS EN CAMPAÑAS POLITICAS FEDERALES		
C) GASTOS POR ACTIVIDADES ESPECIFICAS (**)		\$ 134,647.62
Educacion y Capacitacion Politica	130,471.62	
Investigacion Socioeconomica y Politica		
Tareas Editoriales	4,176.00	
Otros Gastos		
D) GASTOS EN CAMPAÑAS ELECTORALES LOCALES		\$ 600,010.28
TOTAL		\$ 1,969,081.79

\*Anexar detalle de estos egresos.

III. RESUMEN		
INGRESOS	\$ 2,013,671.97	
EGRESOS	\$ 1,969,081.79	
SALDO**		\$ 45,590.18

IV. RESPONSABLE DE LA INFORMACION	
NOMBRE DEL TITULAR DEL RESPONSABLE DE FINANZAS	
LIC. JAVIER ARNAUT CASTRO	
FIRMA 	FECHA 01/04/2016

V. RESPONSABLE DE LA AUDITORIA DEL DESPACHO EXTERNO	
NOMBRE DEL AUDITOR EXTERNO	
Francisco Javier Guerrero Ruiz	
FIRMA 	FECHA 04/04/2016