



**FORMATO "IA" - INFORME ANUAL**

**INFORME ANUAL SOBRE EL ORIGEN Y DESTINO  
DE LOS RECURSOS DEL PARTIDO DE LA REVOLUCIÓN DEMOCRÁTICA  
CORRESPONDIENTE AL EJERCICIO DE 2015**

NIVEL: NACIONAL

**I. INGRESOS**

		MONTO (\$)
1. Saldo Inicial		<u>\$ 20,828,791.31</u>
2. <b>Financiamiento Público</b>		<u>\$ 870,428,940.09</u>
PARA ACTIVIDADES ORDINARIAS	\$ 654,649,116.04	
Para gastos de campaña	\$ 196,394,734.85	
PARA ACTIVIDADES ESPECIFICAS	<u>\$ 19,385,089.20</u>	
3. <b>Financiamiento por los militantes*</b>		<u>\$ 11,294,650.52</u>
<b>Efectivo</b>	\$ 11,294,950.52	
Operación ordinaria	\$ 11,294,650.52	
Campaña federal	\$ -	
<b>Especie</b>	\$ -	
Operación ordinaria	\$ -	
Campaña federal	\$ -	
4. <b>Financiamiento de Simpatizantes a Procesos Electorales *</b>		<u>\$ 324,075.00</u>
<b>Efectivo</b>	\$ 324,075.00	
<b>Especie</b>	\$ -	
5. <b>Autofinanciamiento</b>		<u>\$ -</u>
6. <b>Financiamiento por rendimientos financieros, fondos y fideicomisos*</b>		<u>\$ 1,513,847.27</u>
Operación ordinaria	\$ 1,017,420.90	
Campaña federal	<u>\$ 496,426.37</u>	
7. <b>Transferencias de recursos no federales (art.150)</b>		<u>\$ 4,132,927.43</u>
<b>TOTAL</b>		<u>\$ 908,523,231.62</u>

\*Anexar en el formato correspondiente, la información detallada por estos conceptos.

1 de 2

**Unidad Técnica de Fiscalización**  
**INE** Dirección de Auditoría  
a Partidos Políticos  
Agrupaciones Políticas y Otros

**05 ABR 2016**

**RECIBIDO**

FIRMA

*Rosalva Contreras*



**FORMATO "IA" - INFORME ANUAL**

**INFORME ANUAL SOBRE EL ORIGEN Y DESTINO  
DE LOS RECURSOS DEL PARTIDO DE LA REVOLUCIÓN DEMOCRÁTICA  
CORRESPONDIENTE AL EJERCICIO DE 2015**

NIVEL: NACIOANAL

II. EGRESOS		MONTO (\$)
A) Gastos en Actividades Ordinarias Permanentes **	\$ 451,888,306.51	\$ 451,888,306.51
B) Gastos efectuados en campañas políticas federales	\$ 201,394,734.85	\$ 201,394,734.85
C) Gastos por Actividades Especificas ** Educación y Capacitación Política Investigación Socioeconómica y Política Tareas Editoriales	\$ 21,849,268.29 \$ 7,745,122.13 \$ 9,389,629.08	\$ 38,984,019.50
Otros Gastos		
D) Gastos en Campañas Electorales Locales	\$ 1,197,435.75	\$ 1,197,435.75
<b>TOTAL</b>		<b>\$ 693,464,496.61</b>

\*\* Anexar detalle de estos egresos.


III. RESUMEN	
<b>INGRESOS</b>	<b>\$ 908,523,231.62</b>
<b>EGRESOS</b>	<b>\$ 693,464,496.61</b>
<b>SALDO</b>	<b>\$ 215,058,735.01</b>

\*\*\* Anexar detalle de la integración del saldo final

**IV. RESPONSABLE DE LA INFORMACIÓN**

NOMBRE DEL TITULAR DEL ÓRGANO RESPONSABLE DE FINANZAS

MANUEL CIFUENTES VARGAS

FIRMA  \_\_\_\_\_

FECHA 05/04/2016

**V. RESPONSABLE DE LA AUDITORIA DEL DESPACHO EXTERNO**

NOMBRE DEL AUDITOR EXTERNO

\_\_\_\_\_

FIRMA \_\_\_\_\_

FECHA \_\_\_\_\_



**AH. FORMATO "IA-1" – DETALLE DE APORTACIONES DE MILITANTES**

DETALLE DE MONTOS APORTADOS POR LOS  
MILITANTES AL PARTIDO DE LA REVOLUCIÓN DEMOCRÁTICA

NIVEL: NACIONAL

I. INFORMACIÓN SOBRE LAS APORTACIONES

TIPO DE INGRESOS	No. DE APORTANTES	MONTO TOTAL POR APORTACIONES (\$)
1. CUOTAS DE MILITANTES		
A) ORDINARIAS *	_____	\$ <u>1,045,916.16</u>
B) EXTRAORDINARIAS	_____	\$ <u>10,248,734.36</u>
2. 01-800	_____	\$ _____
3. APORTACIONES DE LOS CANDIDATOS PARA SUS CAMPAÑAS	_____ 0	_____ 0.00
<b>TOTALES</b>	<b>0</b>	<b>\$11,294,650.52</b>

\* Incluir las aportaciones de campañas internas.

II. RESPONSABLE DE LA INFORMACIÓN

NOMBRE (Titular del órgano responsable de finanzas)

MANUEL CIFUENTES VARGAS

FIRMA \_\_\_\_\_

FECHA 05/04/2016  
Unidad Técnica de Fiscalización  
INE  
Dirección de Auditoría  
a Partidos Políticos  
Instituto Nacional Electoral  
Agrupaciones Política y Otros

05 ABR 2016

**RECIBIDO**

FIRMA *Paedre Contreras*



**AI. FORMATO "IA-2" – DETALLE DE APORTACIONES DE SIMPATIZANTES A PROCESOS ELECTORALES**

**DETALLE DE MONTOS APORTADOS POR SIMPATIZANTES DEL PARTIDO POLÍTICO  
PARTIDO DE LA REVOLUCIÓN DEMOCRÁTICA**

NIVEL: NACIONAL

**I. DETALLE DE LAS APORTACIONES**

TIPO DE APORTACIÓN		IMPORTE (\$)
1. PERSONAS FÍSICAS		\$ -
2. 01-800		\$ -
3. APORTACIONES EFECTIVO ESPECIE	324,075.00	\$ 324,075.00
<b>TOTAL:</b>		<b>\$ 324,075.00</b>

**II. RESPONSABLE DE LA INFORMACIÓN**

NOMBRE (Titular del órgano responsable de finanzas)

MANUEL CIFUENTES VARGAS

FIRMA

FECHA

05/04/2016

Unidad Técnica de Fiscalización  
Instituto Nacional Electoral  
Comisión de Auditoría  
a Partidos Políticos  
Agrupaciones Política y Otros

\* Anexar el control establecido en el artículo 5.2 del presente Reglamento en la materia.

05 ABR 2016

**RECIBIDO**

FIRMA



**Comité Ejecutivo Nacional**  
**Secretaría de Finanzas**

**TU VOZ**  
**ES MI VOZ**

**AJ. FORMATO "IA-3" – DETALLE DE INGRESOS POR AUTOFINANCIAMIENTO**

**DETALLE DE INGRESOS OBTENIDOS POR AUTOFINANCIAMIENTO  
DEL PARTIDO PARTIDO DE LA REVOLUCIÓN DEMOCRÁTICA**

NIVEL: NACIONAL

**I. DETALLE DE LOS MONTOS OBTENIDOS**

TIPO DE EVENTO	NÚMERO DE EVENTOS	MONTO (\$)
1. CONFERENCIAS	_____	_____ 0.00
2. ESPECTÁCULOS	_____	_____ 0.00
3. RIFAS	_____	_____ 0.00
4. SORTEOS	_____	_____ 0.00
5. EVENTOS CULTURALES	_____	_____ 0.00
6. VENTAS EDITORIALES	_____	_____ 0.00
7. VENTAS DE BIENES	_____	_____ 0.00
8. VENTA DE PROPAGANDA UTILITARIA	_____	_____ 0.00
9. 01-900	_____	_____
13. OTROS EVENTOS (Recuperación de seguros)	_____	_____ 347,772.38
<b>TOTAL</b>	<b>0</b>	<b>\$347,772.38</b>

**II. RESPONSABLE DE LA INFORMACIÓN**

NOMBRE (Titular del órgano responsable de finanzas)

MANUEL CIFUENTES VARGAS

FIRMA

Unidad Técnica de Fiscalización  
**INE** Dirección de Auditoría  
 a Partidos Políticos  
 y Agrupaciones Políticas y Otros  
 FECHA: 05/04/2016

**05 ABR 2016**

**RECIBIDO**

FIRMA



**AK. FORMATO "IA-4" – DETALLE DE INGRESOS POR RENDIMIENTOS  
FINANCIEROS, FONDOS Y FIDEICOMISOS**

DETALLE DE INGRESOS OBTENIDOS POR RENDIMIENTOS  
FINANCIEROS, FONDOS Y FIDEICOMISOS DEL PARTIDO DE LA REVOLUCIÓN DEMOCRÁTICA  
NIVEL : NACIONAL

I. DETALLE DE LOS RENDIMIENTOS OBTENIDOS


TIPO DE INVERSIÓN	MONTO DEL RENDIMIENTO (\$)
1. CUENTA CORRIENTE	_____
2. CUOTAS DE INVERSIÓN	_____
3. FONDOS	_____
4. FIDEICOMISOS*	_____
5. OTRAS OPERACIONES BANCARIAS O FINANCIERAS*	\$ <u>1,017,420.90</u>
<b>TOTAL</b>	<b>\$ <u>1,017,420.90</u></b>

\*Anexar detalle de las instituciones y fechas de constitución en que se realicen cualquiera de estas inversiones.

II. RESPONSABLE DE LA INFORMACIÓN

F MANUEL CIFUENTES VARGAS

\_\_\_\_\_  
NOMBRE (Titular del órgano responsable de finanzas)

FIRMA  \_\_\_\_\_

FECHA 05/04/2016

Unidad Técnica de Fiscalización  
**INE** Dirección de Auditoría  
Instituto Nacional Electoral a Partidos Políticos  
Agrupaciones Política y Otros

05 ABR 2016

**RECIBIDO**  
FIRMA 



**Comité Ejecutivo Nacional**  
**Secretaría de Finanzas**

**TU VOZ**  
**ES MI VOZ**

**AL FORMATO "IA-4"- DETALLE DE TRANSFERENCIAS INTERNAS**

DETALLE DE LAS TRANSFERENCIAS INTERNAS EFECTUADAS ENTRE LOS ORGANOS DEL PARTIDO DE LA REVOLUCIÓN DEMOCRÁTICA, ASÍ COMO ENTRE ÉSTOS Y SUS FUNDACIONES, CENTROS DE FORMACIÓN POLÍTICA O INSTITUTOS DE INVESTIGACIÓN O CAPACITACION

NIVEL NACIONAL	
DETALLE DE LAS OPERACIONES REALIZADAS:	
<b>A. TRANSFERENCIAS DEL COMITÉ EJECUTIVO NACIONAL:</b>	
1. A LOS COMITÉS ESTATALES U ORGANOS EQUIVALENTES DEL PARTIDO	\$61,897,233.39
*Anexar detalle de las transferencias efectuadas a los órganos del partido por entidad federativa.	
2. A SUS FUNDACIONES, CENTROS DE FORMACIÓN POLÍTICA O INSTITUTOS DE INVESTIGACIÓN O CAPACITACIÓN	\$0.00
*Anexar detalle de las transferencias efectuadas a cada una de las organizaciones.	
<b>B. TRANSFERENCIAS AL COMITÉ EJECUTIVO NACIONAL:</b>	
1. DE LOS COMITÉS DIRECTIVOS ESTATALES U ORGANOS EQUIVALENTES DEL PARTIDO	\$0.00
*Anexar detalle de las transferencias efectuadas por los órganos del partido de cada entidad federativa.	
2. A SUS FUNDACIONES, CENTROS DE FORMACIÓN POLÍTICA O INSTITUTOS DE INVESTIGACIÓN O CAPACITACIÓN	\$0.00
*Anexar detalle de las transferencias efectuadas por cada una de las organizaciones.	
<b>C. TRANSFERENCIAS A CAMPAÑAS ELECTORALES LOCALES:</b>	
1. DEL COMITÉ EJECUTIVO NACIONAL U ORGANOS EQUIVALENTE	\$10,088,299.07
*Anexar detalle de las transferencias efectuadas a cada una de las campañas electorales locales.	
2. DE LOS COMITÉS ESTATALES U ORGANOS EQUIVALENTES DEL PARTIDO	\$0.00
*Anexar detalle de las transferencias efectuadas a cada una de las campañas electorales locales.	
3. DE LOS COMITÉS EJECUTIVOS ESTATALES U ORGANOS EQUIVALENTES DEL PARTIDO	\$0.00
*Anexar detalle de las transferencias efectuadas a cada una de las campañas electorales locales.	
<b>D. TRANSFERENCIAS A CAMPAÑAS ELECTORALES FEDERALES:</b>	
1. DEL COMITÉ EJECUTIVO NACIONAL U ORGANOS EQUIVALENTE	\$196,394,734.80
*Anexar detalle de las transferencias efectuadas a cada una de las campañas electorales federales.	
2. DE LOS COMITÉS DIRECTIVOS ESTATALES U ORGANOS EQUIVALENTES DEL PARTIDO	\$0.00
*Anexar detalle de las transferencias efectuadas a cada una de las campañas electorales federales.	
<b>E. TRANSFERENCIAS A CAMPAÑAS ELECTORALES FEDERALES EXTRAORDINARIAS:</b>	
1. DEL COMITÉ EJECUTIVO NACIONAL U ORGANOS EQUIVALENTE	\$0.00
*Anexar detalle de las transferencias efectuadas a cada una de las campañas electorales federales.	
2. DE LOS COMITÉS DIRECTIVOS ESTATALES U ORGANOS EQUIVALENTES DEL PARTIDO	\$0.00
*Anexar detalle de las transferencias efectuadas a cada una de las campañas electorales federales.	
<b>F. TRANSFERENCIAS AL COMITÉ EJECUTIVO NACIONAL:</b>	
1. POR LOS REMANENTES DE CAMPAÑAS LOCALES	\$0.00
*Anexar detalle de las transferencias efectuadas de cada una de las campañas locales.	
2. POR LOS REMANENTES DE CAMPAÑAS FEDERALES	\$0.00
*Anexar detalle de las transferencias efectuadas de cada una de las campañas federales.	
3. POR LOS REMANENTES DE CAMPAÑAS FEDERALES EXTRAORDINARIAS	\$0.00
*Anexar detalle de las transferencias efectuadas de cada una de las campañas federales extraordinarias.	
<b>G. TRANSFERENCIAS A LOS COMITÉS DIRECTIVOS ESTATALES</b>	
1. POR LOS REMANENTES DE CAMPAÑAS LOCALES	\$0.00
*Anexar detalle de las transferencias efectuadas de cada una de las campañas locales.	
2. POR LOS REMANENTES DE CAMPAÑAS FEDERALES	\$0.00
*Anexar detalle de las transferencias efectuadas de cada una de las campañas federales.	
3. POR LOS REMANENTES DE CAMPAÑAS FEDERALES EXTRAORDINARIAS	\$0.00
*Anexar detalle de las transferencias efectuadas de cada una de las campañas federales extraordinarias.	
<b>H. TRANSFERENCIAS A LOS COMITÉS DIRECTIVOS DELEGACIONALES O COMITÉS DIRECTIVOS MUNICIPALES:</b>	
1. DE LOS COMITÉS DIRECTIVOS ESTATALES U ORGANOS EQUIVALENTES DEL PARTIDO.	\$0.00
*Anexar detalle de las transferencias efectuadas por los órganos del partido de cada entidad federativa.	
2. DE LOS COMITÉS EJECUTIVOS ESTATALES U ORGANOS EQUIVALENTES DEL PARTIDO.	\$0.00
*Anexar detalle de las transferencias efectuadas por los órganos del partido de cada entidad federativa.	
<b>I. DE LOS RECURSOS DESTINADOS AL FRENTE:</b>	
1. DEL COMITÉ EJECUTIVO NACIONAL	\$0.00
*Anexar detalle de las transferencias efectuadas al frente.	
<b>J. DE LOS REMANENTES DEL FRENTE</b>	
1. AL COMITÉ EJECUTIVO NACIONAL	\$0.00
<b>III. RESPONSABLE DE LA INFORMACIÓN</b>	
NOMBRE DEL TITULAR DEL ORGANOS RESPONSABLE DE FINANZAS	
MAMUEL CIFUENTES-VARGAS	
FIRMA	FECHA 05/04/2016

Unidad Técnica de Fiscalización  
Dirección de Auditoría  
a Partidos Políticos  
Agrupaciones Política y Otros



05 ABR 2016

**RECIBIDO**

FIRMA




AM . FORMATO "IA-6" - DETALLE DE LOS GASTOS EN ACTIVIDADES ORDINARIAS PERMANENTES

DETALLE DE LOS GASTOS EN ACTIVIDADES ORDINARIAS PERMANENTES REALIZADOS POR EL PARTIDO DE LA REVOLUCIÓN DEMOCRÁTICA DURANTE EL EJERCICIO 2015 (1)		
NIVEL: NACIONAL	ENTIDAD FEDERATIVA:	
CONCEPTO	PARCIAL (*)	MONTO (\$)
SUELDOS Y SALARIOS DEL PERSONAL (*)	\$ 213,546,098.31	\$ 213,546,098.31
SERVICIOS GENERALES(*)	\$ 56,421,210.77	\$ 56,421,210.77
PROPAGANDA INSTITUCIONAL (*)	\$ 7,079,415.75	\$ 7,079,415.75
PROCESOS INTERNOS DE SELECCIÓN DE CANDIDATOS		\$0.00
ADQUISICIONES DE ACTIVO FIJO(*)(**)	\$ 2,300,508.66	\$ 2,300,508.66
ESTRUCTURA ELECTORAL OTROS (*)		
<b>TOTAL</b>		<b>\$279,347,233.49</b>

RESPONSABLE DE LA INFORMACIÓN

NOMBRE DEL TITULAR DEL ÓRGANO RESPONSABLE DE FINANZAS

\_\_\_\_\_ MÁNUEL CIFUENTES VARGAS \_\_\_\_\_

FIRMA  \_\_\_\_\_

FECHA 05/04/2016 \_\_\_\_\_

(\*) Anexar desglose por cada concepto que lo integra.

(\*\*)Las adquisiciones de bienes muebles e inmuebles se deben registrar contablemente en el rubro de Activos Fijos, de conformidad con lo establecido en el artículo 25.1. del presente Reglamento. Sin embargo, para efectos de la presentación del Informe Anual, éstos deben reportarse como gastos.

Unidad Técnica de Fiscalización  
**INE** Dirección de Auditoría  
Instituto Nacional Electoral a Partidos Políticos  
Agrupaciones Política y Otros

05 ABR 2016

**RECIBIDO**

FIRMA 



60099	'5-11-101-1432-0001	GTOS D PRODUCC D PROGRAMAS D RADIO Y T.V.		149,034.89	0.00	149,034.89
60161	'5-12-101-1432-0001	GTOS D PRODUCC D PROGRAMAS D RADIO Y T.V.		149,034.77	0.00	149,034.77
60227	'5-12-105-1432-0001	GTOS D PRODUCC D PROGRAMAS D RADIO Y T.V.		149,034.77	0.00	149,034.77
60344	'5-12-112-1432-0001	GTOS D PRODUCC D PROGRAMAS D RADIO Y T.V.		149,034.77	0.00	149,034.77
60473	'5-12-114-1432-0001	GTOS D PRODUCC D PROGRAMAS D RADIO Y T.V.		1,193,034.77	0.00	1,193,034.77
60568	'5-12-117-1432-0001	GTOS D PRODUCC D PROGRAMAS D RADIO Y T.V.		149,034.77	0.00	149,034.77
60625	'5-12-118-1432-0001	GTOS D PRODUCC D PROGRAMAS D RADIO Y T.V.		149,034.77	0.00	149,034.77
60686	'5-12-119-1432-0001	GTOS D PRODUCC D PROGRAMAS D RADIO Y T.V.		149,034.77	0.00	149,034.77
60741	'5-12-120-1432-0001	GTOS D PRODUCC D PROGRAMAS D RADIO Y T.V.		149,034.77	0.00	149,034.77
60794	'5-12-121-1432-0001	GTOS D PRODUCC D PROGRAMAS D RADIO Y T.V.		149,034.77	0.00	149,034.77
60855	'5-12-122-1432-0001	GTOS D PRODUCC D PROGRAMAS D RADIO Y T.V.		149,034.77	0.00	149,034.77
60913	'5-12-123-1432-0001	GTOS D PRODUCC D PROGRAMAS D RADIO Y T.V.		149,034.77	0.00	149,034.77
60969	'5-12-124-1432-0001	GTOS D PRODUCC D PROGRAMAS D RADIO Y T.V.		149,034.77	0.00	149,034.77
61022	'5-12-125-1432-0001	GTOS D PRODUCC D PROGRAMAS D RADIO Y T.V.		149,034.77	0.00	149,034.77
61077	'5-12-126-1432-0001	GTOS D PRODUCC D PROGRAMAS D RADIO Y T.V.		149,034.77	0.00	149,034.77
61124	'5-12-127-1432-0001	GTOS D PRODUCC D PROGRAMAS D RADIO Y T.V.		149,034.77	0.00	149,034.77
61178	'5-12-128-1432-0001	GTOS D PRODUCC D PROGRAMAS D RADIO Y T.V.		149,034.77	0.00	149,034.77
61237	'5-12-129-1432-0001	GTOS D PRODUCC D PROGRAMAS D RADIO Y T.V.		149,034.77	0.00	149,034.77
61291	'5-12-130-1432-0001	GTOS D PRODUCC D PROGRAMAS D RADIO Y T.V.		149,034.77	0.00	149,034.77
61345	'5-12-131-1432-0001	GTOS D PRODUCC D PROGRAMAS D RADIO Y T.V.		149,034.77	0.00	149,034.77
61397	'5-12-132-1432-0001	GTOS D PRODUCC D PROGRAMAS D RADIO Y T.V.		149,034.77	0.00	149,034.77
61430	'5-12-133-1432-0001	GTOS D PRODUCC D PROGRAMAS D RADIO Y T.V.		149,034.77	0.00	149,034.77
61489	'5-12-134-1432-0001	GTOS D PRODUCC D PROGRAMAS D RADIO Y T.V.		149,034.94	0.00	149,034.94
63288	'5-14-125-1432-0001	GTOS D PRODUCC D PROGRAMAS D RADIO Y T.V.		5,800.00	0.00	5,800.00

**4,477,600.00**      0.00

60499	'5-12-114-1510-0004	GASTOS DE PROPAGANDA EN PAGINAS DE INTERNET		282,000.00	0.00	282,000.00
60799	'5-12-121-1510-0004	GASTOS DE PROPAGANDA EN PAGINAS DE INTERNET		29,000.00	0.00	29,000.00
62504	'5-14-101-1510-0004	GASTOS DE PROPAGANDA EN PAGINAS DE INTERNET		53,360.00	0.00	53,360.00
62744	'5-14-108-1510-0004	GASTOS DE PROPAGANDA EN PAGINAS DE INTERNET		13,533.33	0.00	13,533.33
62970	'5-14-116-1510-0004	GASTOS DE PROPAGANDA EN PAGINAS DE INTERNET		225,859.00	0.00	225,859.00
63171	'5-14-122-1510-0004	GASTOS DE PROPAGANDA EN PAGINAS DE INTERNET		80,399.96	0.00	80,399.96
63303	'5-14-125-1510-0004	GASTOS DE PROPAGANDA EN PAGINAS DE INTERNET		5,720.00	0.00	5,720.00
63457	'5-14-129-1510-0004	GASTOS DE PROPAGANDA EN PAGINAS DE INTERNET		67,280.00	0.00	67,280.00
63479	'5-14-130-1510-0004	GASTOS DE PROPAGANDA EN PAGINAS DE INTERNET		8,700.00	0.00	8,700.00
63563	'5-14-132-1510-0004	GASTOS DE PROPAGANDA EN PAGINAS DE INTERNET		23,200.00	0.00	23,200.00
63574	'5-16-101-1010-0000	GASTOS DE PROPAGANDA Y PROMOCION C INTERNA		1,812,763.46	0.00	1,812,763.46

**2,601,815.75**



**7,079,415.75**





05 ABR 2016

**RECIBIDO**

FIRMA *Manuel Cifuentes Vargas*

FORMATO C-EFE "ESTADO DE FLUJOS DE EFECTIVO"

PARTIDO DE LA REVOLUCIÓN DEMOCRÁTICA  
ESTADO DE FLUJOS DE EFECTIVO  
POR EL TRIMESTRE TERMINADO EL 31 DE DICIEMBRE DE 2015  
(CIFRAS EN PESOS)

	Año actual Monto(\$)	Año anterior Monto(\$)
<b>Flujos de efectivo de actividades de operación</b>		
Cambio en el patrimonio	124,485,754.64	41,497,861.88
Conciliación con el flujo de efectivo:		
Rendimientos de actividades de inversión	1,017,420.90	673,154.56
Depreciación	-2,726,514.75	-1,089,768.66
Cambio en:		
Documentos por cobrar		
Cuentas por cobrar	35,552,893.51	-4,145,330.80
Diferido	-1,462,304.40	-15,516,293.46
Anticipo para gastos	0.00	0.00
Proveedores	-34,868,199.36	-82,806,924.29
Cuentas por pagar	0.00	0
Acreedores diversos	-2,998,979.01	2,631,329.71
Impuestos por pagar	29,240,887.85	28,772,838.50
Otros Pasivos	-154,089,804.90	22,567,444.30
<b>Efectivo generado en actividades de operación</b>	<b>-5,848,845.52</b>	<b>-7,415,688.26</b>
<b>Flujos de efectivo de actividades de inversión</b>		
Compras de propiedades y equipo	2,300,508.66	19,968,892.36
Inversiones en valores y fideicomisos		
Ingresos por ventas y vencimientos de instrumentos financieros en fondos o fideicomisos		
<b>Efectivo aplicado en actividades de inversión</b>	<b>2,300,508.66</b>	<b>19,968,892.36</b>
<b>Cambio neto en el efectivo</b>	<b>-3,548,336.86</b>	<b>12,553,204.10</b>
Efectivo al inicio del año	20,339,749.59	7,786,545.49
<b>Efectivo al final del año</b>	<b>16,791,412.73</b>	<b>20,339,749.59</b>

<b>I. RESPONSABLE DE LA INFORMACIÓN</b>	
NOMBRE DEL TITULAR DEL ÓRGANO RESPONSABLE DE FINANZAS: MANUEL CIFUENTES VARGAS	
FIRMA <i>Manuel Cifuentes Vargas</i>	FECHA: 5 DE ABRIL DE 2016
<b>II. RESPONSABLE DE LA AUDITORÍA DEL DESPACHO EXTERNO</b>	
NOMBRE DEL AUDITOR EXTERNO	
FIRMA _____	FECHA: _____



**Comité Ejecutivo Nacional**  
**Secretaría de Finanzas**

**TU VOZ**  
**ES MI VOZ**

Unidad Técnica de Fiscalización  
Dirección de Auditoría  
a Partidos Políticos  
Agrupaciones Política y Otros



FORMATO B-EDA "ESTADO DE ACTIVIDADES"

PARTIDO DE LA REVOLUCIÓN DEMOCRÁTICA  
ESTADO DE ACTIVIDADES  
POR EL PERIODO DE 12 MESES TERMINADO EL 31 DE DICIEMBRE DE 2015  
(CIFRAS EN PESOS)

05 ABR 2016

**RECIBIDO**

FIRMA *Manuel Cifuentes Vargas*

	No restringido Monto(\$)	Restringido Temporalmente Monto(\$)	Restringido Permanente Monto(\$)	Total Monto(\$)	año anterior Monto(\$)
<b>Ingresos</b>					
Financiamiento público:	\$ 870,428,940.09			\$ 870,428,940.09	\$ 681,624,224.48
Para actividades de operación ordinaria:	\$ 654,649,116.04			\$ 654,649,116.04	\$ 661,871,398.43
Para gastos de campaña:	\$ 196,394,734.85			\$ 196,394,734.85	\$ -
Para actividades específicas:	\$ 19,385,089.20			\$ 19,385,089.20	\$ 19,752,826.05
Financiamiento privado:	\$ 11,669,075.52			\$ 11,669,075.52	\$ 45,009,263.78
Aportaciones de militantes en efectivo:	\$ -			\$ -	\$ -
Operación ordinaria:	\$ 11,669,075.52			\$ 11,669,075.52	\$ 45,009,263.78
Campaña federal:	\$ -			\$ -	\$ -
Aportaciones de militantes en especie:	\$ -			\$ -	\$ -
Operación ordinaria:	\$ -			\$ -	\$ -
Campaña federal:	\$ -			\$ -	\$ -
Aportaciones de simpatizantes en efectivo:	\$ -			\$ -	\$ -
Operación ordinaria:	\$ -			\$ -	\$ -
Campaña federal:	\$ -			\$ -	\$ -
Aportaciones de simpatizantes en especie:	\$ -			\$ -	\$ -
Operación ordinaria:	\$ -			\$ -	\$ -
Campaña federal:	\$ -			\$ -	\$ -
Otros financiamientos:	\$ 64,710,147.52			\$ 64,710,147.52	\$ 63,661,712.65
Autofinanciamiento:	\$ -			\$ -	\$ -
Rendimientos financieros, fondos y fideicomisos:	\$ -			\$ -	\$ -
Operación ordinaria:	\$ -			\$ -	\$ -
Campaña federal:	\$ -			\$ -	\$ -
Transferencias de recursos no federales:	\$ 63,344,954.24			\$ 63,344,954.24	\$ 62,892,897.92
Otros ingresos:	\$ 1,365,193.28			\$ 1,365,193.28	\$ 768,814.73
<b>Total de ingresos</b>	<b>\$ 946,808,163.13</b>	<b>\$ -</b>	<b>\$ -</b>	<b>\$ 946,808,163.13</b>	<b>\$ 790,295,200.91</b>
<b>Egresos</b>					
Servicios por programa:					
Actividades específicas:					
Educación y capacitación política:	\$ 20,676,084.84			\$ 20,676,084.84	\$ 28,092,858.60
Investigación socioeconómica y política:	\$ 7,326,128.13			\$ 7,326,128.13	\$ 1,437,588.79
Tareas editoriales:	\$ 8,886,836.08			\$ 8,886,836.08	\$ 12,780,121.65
Capacitación, promoción y el desarrollo del liderazgo político de las mujeres:	\$ -			\$ -	\$ -
Capacitación y Formación para el Liderazgo Político de la mujer:	\$ 19,619,106.70			\$ 19,619,106.70	\$ 14,029,952.92
Investigación, análisis, diagnóstico y estudios comparados:	\$ 121,800.00			\$ 121,800.00	\$ 100,000.00
Divulgación y difusión:	\$ 6,362,739.96			\$ 6,362,739.96	\$ 1,188,964.34
<b>Total servicios por programa</b>	<b>\$ 62,992,695.71</b>	<b>\$ -</b>	<b>\$ -</b>	<b>\$ 62,992,695.71</b>	<b>\$ 55,629,486.30</b>
<b>Gastos de campañas</b>					
políticas:					
Campaña federal:	\$ -			\$ -	\$ -
Campañas locales:	\$ 1,947,435.75			\$ 1,947,435.75	\$ 107,495,844.91
<b>Total gastos de campañas</b>	<b>\$ 1,947,435.75</b>	<b>\$ -</b>	<b>\$ -</b>	<b>\$ 1,947,435.75</b>	<b>\$ 107,495,844.91</b>
<b>Gastos realizados para efectos del frente</b>	<b>\$ -</b>	<b>\$ -</b>	<b>\$ -</b>	<b>\$ -</b>	<b>\$ -</b>
<b>Servicios de apoyo:</b>					
Actividades ordinarias permanentes:					
Servicios personales:	\$ 213,546,098.31			\$ 213,546,098.31	\$ 211,997,705.79
Materiales y suministros:	\$ 23,325,694.72			\$ 23,325,694.72	\$ 84,775,254.59
Servicios generales:	\$ 56,421,210.77			\$ 56,421,210.77	\$ 38,277,507.15
Gastos financieros:	\$ 14,187,184.60			\$ 14,187,184.60	\$ 26,653,609.97
Otros Gastos:	\$ 443,494,896.58			\$ 443,494,896.58	\$ 215,622,471.52
Gastos de precampaña:	\$ -			\$ -	\$ -
<b>Total servicios de apoyo</b>	<b>\$ 750,975,084.98</b>	<b>\$ -</b>	<b>\$ -</b>	<b>\$ 750,975,084.98</b>	<b>\$ 587,326,549.02</b>
<b>Total egresos</b>	<b>\$ 815,915,216.44</b>	<b>\$ -</b>	<b>\$ -</b>	<b>\$ 815,915,216.44</b>	<b>\$ 750,451,880.23</b>
<b>Cambio neto en el patrimonio</b>					
Patrimonio al inicio del año:	-\$ 470,062,494.58			-\$ 470,062,494.58	-\$ 509,905,815.26
Patrimonio al final del año:	-\$ 339,169,547.89	\$ -	\$ -	-\$ 339,169,547.89	-\$ 470,062,494.58

I. RESPONSABLE DE LA INFORMACIÓN  
NOMBRE DEL TITULAR DEL ÓRGANO RESPONSABLE DE FINANZAS:  
MANUEL CIFUENTES VARGAS

FIRMA: *Manuel Cifuentes Vargas* FECHA: 5 DE ABRIL DE 2016

II. RESPONSABLE DE LA AUDITORÍA DEL DESPACHO EXTERNO  
NOMBRE DEL AUDITOR EXTERNO:  
FIRMA: FECHA:



**Comité Ejecutivo Nacional**  
**Secretaría de Finanzas**

**TU VOZ**  
**ES MI VOZ**

Unidad Técnica de Fiscalización



Dirección de Auditoría  
a Partidos Políticos  
Agrupaciones Política y Grupos

FORMATO A-EPF "ESTADO DE POSICIÓN FINANCIERA"

04 ABR 2016

PARTIDO DE LA REVOLUCIÓN DEMOCRÁTICA  
ESTADO DE POSICIÓN FINANCIERA  
1° DE ENERO AL 31 DE DICIEMBRE DE 2015  
(CIFRAS EN PESOS)

**RECIBIDO**

FIRMA *Manuel Cifuentes Vargas*

	No restringido	Restringido Temporalmente	Restringido Permanentemente	Total	año anterior
	Monto(\$)	Monto(\$)	Monto(\$)	Monto(\$)	Monto(\$)
<b>Activo</b>					
<b>Circulante</b>					
Caja	-\$ 1,404,477.60			-\$ 1,404,477.60	-\$ 125,261.72
Bancos	\$ 18,195,890.33			\$ 18,195,890.33	\$ 20,465,011.31
Deudores diversos	\$ 4,716,490.39			\$ 4,716,490.39	\$ 35,952,156.23
Préstamos al Personal	\$ 87,260.13			\$ 87,260.13	\$ 320,366.62
Gastos por Comprobar	\$ -			\$ -	\$ -
Préstamos a Comités	\$ -			\$ -	\$ -
Inversiones en Valores y	\$ -			\$ -	\$ -
Aportaciones por cobrar	\$ 70.10			\$ 70.10	\$ 4,084,191.28
Fideicomisos	\$ -			\$ -	\$ -
Gastos por Amortizar	\$ -			\$ -	\$ -
Pólizas de Seguros	\$ 80,088.29			\$ 80,088.29	\$ 66,516.25
Anticipos para Gastos	\$ -			\$ -	\$ -
<b>Total Activo Circulante</b>	<b>\$ 21,675,321.64</b>	<b>\$ -</b>	<b>\$ -</b>	<b>\$ 21,675,321.64</b>	<b>\$ 60,762,979.97</b>
<b>No Circulante</b>					
Inmuebles, maquinaria, mobiliario y equipo	\$ 1,949,030.00			\$ 1,949,030.00	\$ 1,949,030.00
Diferido	\$ 7,144,555.15			\$ 7,144,555.15	\$ 7,735,969.96
	\$ 17,890,312.88			\$ 17,890,312.88	\$ 16,441,580.52
<b>Total Activo no Circulante</b>	<b>\$ 26,983,898.03</b>	<b>\$ -</b>	<b>\$ -</b>	<b>\$ 26,983,898.03</b>	<b>\$ 26,126,580.48</b>
<b>Total Activo</b>	<b>\$ 48,659,219.67</b>	<b>\$ -</b>	<b>\$ -</b>	<b>\$ 48,659,219.67</b>	<b>\$ 86,889,560.45</b>
<b>Pasivo</b>					
<b>A corto plazo</b>					
Proveedores	\$ 30,691,379.09			\$ 30,691,379.09	\$ 65,559,578.45
Cuentas por Pagar					
Acreedores Diversos	\$ 694,130.66			\$ 694,130.66	\$ 3,693,109.67
Impuestos por Pagar	\$ 270,532,480.72			\$ 270,532,480.72	\$ 241,291,592.87
Diferido					
<b>Total pasivo a corto plazo</b>	<b>\$ 301,917,990.47</b>	<b>\$ -</b>	<b>\$ -</b>	<b>\$ 301,917,990.47</b>	<b>\$ 310,544,280.99</b>
<b>A largo plazo</b>					
Diferido	\$ 85,910,777.09			\$ 85,910,777.09	\$ 240,000,581.99
<b>Total pasivo</b>	<b>\$ 387,828,767.56</b>			<b>\$ 387,828,767.56</b>	<b>\$ 550,544,862.98</b>
<b>Patrimonio</b>					
Patrimonio	-\$ 1,503,302.50			-\$ 1,503,302.50	-\$ 1,503,302.50
Déficit o remanente	-\$ 337,666,245.39			-\$ 337,666,245.39	-\$ 462,152,000.03
<b>Total patrimonio</b>	<b>-\$ 339,169,547.89</b>	<b>\$ -</b>	<b>\$ -</b>	<b>-\$ 339,169,547.89</b>	<b>-\$ 463,655,302.53</b>
<b>Total pasivo y patrimonio</b>	<b>\$ 48,659,219.67</b>	<b>\$ -</b>	<b>\$ -</b>	<b>\$ 48,659,219.67</b>	<b>\$ 86,889,560.45</b>

**I. RESPONSABLE DE LA INFORMACIÓN**

NOMBRE DEL TITULAR DEL ÓRGANO RESPONSABLE DE FINANZAS:  
MANUEL CIFUENTE VARGAS

FIRMA \_\_\_\_\_

FECHA: 5 DE ABRIL DE 2016

**II. RESPONSABLE DE LA AUDITORÍA DEL DESPACHO EXTERNO**

NOMBRE DEL AUDITOR EXTERNO

FIRMA *[Firma]*

FECHA: \_\_\_\_\_




Comité Ejecutivo Nacional  
Secretaría de Finanzas

**TU VOZ  
ES MI VOZ**

PARTIDO DE LA REVOLUCIÓN DEMOCRÁTICA  
DETALLE DE TRANSFERENCIA  
DEL COMITÉ EJECUTIVO NACIONAL  
A COMITES EJECUTIVOS ESTATALES  
EN EFECTIVO  
INFORME ANUAL DEL EJERCICIO 2015.

AGUASCALIENTES	1,614,480.56
BAJA CALIFORNIA	543,603.00
BAJA CALIFORNIA SUR	1,817,009.75
CAMPECHE	1,796,076.93
COAHUILA	1,406,694.41
COLIMA	1,617,175.39
CHIAPAS	458,881.40
CHIHUAHUA	2,102,770.62
DISTRITO FEDERAL	0.00
DURANGO	1,220,162.21
GUANAJUATO	1,660,314.34
GUERRERO	723,337.29
HIDALGO	2,060,745.98
JALISCO	1,665,369.42
ESTADO DE MEXICO	894,792.00
MICHOACAN	2,132,356.07
MORELOS	17,900.00
NAYARIT	1,993,011.28
NUEVO LEON	1,407,236.32
OAXACA	2,274,584.00
PUEBLA	2,728,855.14
QUERETARO	1,535,725.45
QUINTANA ROO	1,650,305.31
SAN LUIS POTOSI	3,180,485.58
SINALOA	1,426,269.10
SONORA	895,944.45
TABASCO	2,114,554.96
TAMAULIPAS	1,987,409.13
TLAXCALA	1,766,825.00
VERACRUZ	1,871,435.01
YUCATAN	1,689,798.60
ZACATECAS	2,074,551.01
<b>TOTAL</b>	<b>50,328,659.71</b>

ATENTAMENTE  
¡DEMOCRACIA YA, PATRIA PARA TODOS!


  
MANUEL CIFUENTES VARGAS  
Secretaría de Finanzas  
Partido de la Revolución Democrática



PARTIDO DE LA REVOLUCIÓN DEMOCRÁTICA  
DETALLE DE TRANSFERENCIA  
DEL COMITÉ EJECUTIVO NACIONAL  
A COMITES EJECUTIVOS ESTATALES  
EN ESPECIE  
INFORME ANUAL DEL EJERCICIO 2015.

AGUASCALIENTES	9,280.00
BAJA CALIFORNIA	60,554.00
BAJA CALIFORNIA SUR	9,280.00
CAMPECHE	0.00
COAHUILA	0.00
COLIMA	4,065.00
CHIAPAS	0.00
CHIHUAHUA	7,626.67
DISTRITO FEDERAL	0.00
DURANGO	0.00
GUANAJUATO	18,560.00
GUERRERO	9,280.00
HIDALGO	0.00
JALISCO	9,280.00
ESTADO DE MEXICO	16,906.67
MICHOACAN	7,626.67
MORELOS	9,280.00
NAYARIT	9,280.00
NUEVO LEON	0.00
OAXACA	298,596.00
PUEBLA	0.00
QUERETARO	9,280.00
QUINTANA ROO	13,562.67
SAN LUIS POTOSI	45,482.00
SINALOA	10,576.00
SONORA	9,280.00
TABASCO	774,523.00
TAMAULIPAS	174,000.00
TLAXCALA	9,280.00
VERACRUZ	0.00
YUCATAN	0.00
ZACATECAS	12,975.00
	-
<b>TOTAL</b>	<b>1,528,573.68</b>

ATENTAMENTE  
¡DEMOCRACIA YA, PATRIA PARA TODOS!

  
MANUEL CIFUENTES VARGAS  
Secretaría de Finanzas  
Partido de la Revolución Democrática



Comité Ejecutivo Nacional  
Secretaría de Finanzas

**TU VOZ  
ES MI VOZ**

PARTIDO DE LA REVOLUCIÓN DEMOCRÁTICA  
DETALLE DE TRANSFERENCIA  
DEL COMITÉ EJECUTIVO NACIONAL  
A CAMPAÑAS ELECTORALES LOCALES  
EN EFECTIVO  
INFORME ANUAL DEL EJERCICIO 2015.

AGUASCALIENTES	0.00
BAJA CALIFORNIA	43.00
BAJA CALIFORNIA SUR	126.03
CAMPECHE	0.00
COAHUILA	0.00
COLIMA	130,660.55
CHIAPAS	0.00
CHIHUAHUA	0.00
DISTRITO FEDERAL	0.00
DURANGO	166.22
ESTADO DE MEXICO	0.00
GUANAJUATO	172.00
GUERRERO	0.00
HIDALGO	0.00
JALISCO	0.00
MICHOACAN	0.00
MORELOS	0.00
NAYARIT	0.00
NUEVO LEON	0.00
OAXACA	0.00
PUEBLA	0.00
QUERETARO	0.00
QUINTANA ROO	0.00
SAN LUIS POTOSI	0.00
SINALOA	0.00
SONORA	0.00
TABASCO	0.00
TAMAULIPAS	0.00
TLAXCALA	0.00
VERACRUZ	0.00
YUCATAN	0.00
ZACATECAS	0.00
<b>TOTAL</b>	<b>131,167.80</b>

ATENTAMENTE  
¡DEMOCRACIA YA, PATRIA PARA TODOS!

MANUEL CIFUENTES VARGAS  
Secretaría de Finanzas  
Partido de la Revolución Democrática






Comité Ejecutivo Nacional  
Secretaría de Finanzas

**TU VOZ  
ES MI VOZ**

PARTIDO DE LA REVOLUCIÓN DEMOCRÁTICA  
DETALLE DE TRANSFERENCIA  
DEL COMITÉ EJECUTIVO NACIONAL  
A CAMPAÑAS ELECTORALES LOCALES  
EN ESPECIE  
INFORME ANUAL DEL EJERCICIO 2015.

AGUASCALIENTES	0.00
BAJA CALIFORNIA	0.00
BAJA CALIFORNIA SUR	0.00
CAMPECHE	522,000.00
COAHUILA	0.00
COLIMA	323,060.00
CHIAPAS	3,982,075.00
CHIHUAHUA	0.00
DURANGO	0.00
GUANAJUATO	0.00
GUERRERO	1,804,960.00
HIDALGO	0.00
JALISCO	1,223,481.00
MICHOACAN	2,101,555.27
MORELOS	0.00
NAYARIT	0.00
NUEVO LEON	0.00
OAXACA	0.00
PUEBLA	0.00
QUERETARO	0.00
QUINTANA ROO	0.00
SAN LUIS POTOSI	0.00
SINALOA	0.00
SONORA	0.00
TABASCO	0.00
TAMAULIPAS	0.00
TLAXCALA	0.00
VERACRUZ	0.00
YUCATAN	0.00
ZACATECAS	0.00
<b>TOTAL</b>	<b>9,957,131.27</b>

ATENTAMENTE  
¡DEMOCRACIA YA, PATRIA PARA TODOS!

  
MANUEL CIFUENTES VARGAS  
Secretaría de Finanzas  
Partido de la Revolución Democrática




Comité Ejecutivo Nacional  
Secretaría de Finanzas

**TU VOZ  
ES MI VOZ**

PARTIDO DE LA REVOLUCIÓN DEMOCRÁTICA  
DETALLE DE TRANSFERENCIA  
DE REMANENTES DE  
LAS CAMPAÑAS ELECTORALES LOCALES  
AL COMITÉ EJECUTIVO NACIONAL  
EN EFECTIVO  
INFORME ANUAL DEL EJERCICIO 2015.

AGUASCALIENTES	0.00
BAJA CALIFORNIA	0.00
BAJA CALIFORNIA SUR	0.00
CAMPECHE	0.00
COAHUILA	0.00
COLIMA	0.00
CHIAPAS	0.00
CHIHUAHUA	0.00
DURANGO	0.00
GUANAJUATO	0.00
GUERRERO	0.00
HIDALGO	0.00
JALISCO	0.00
MICHOACAN	0.00
MORELOS	0.00
NAYARIT	0.00
NUEVO LEON	0.00
OAXACA	0.00
PUEBLA	0.00
QUERETARO	0.00
QUINTANA ROO	0.00
SAN LUIS POTOSI	0.00
SINALOA	0.00
SONORA	0.00
TABASCO	0.00
TAMAULIPAS	0.00
TLAXCALA	0.00
VERACRUZ	0.00
YUCATAN	0.00
ZACATECAS	0.00
<b>TOTAL</b>	<b>0.00</b>

ATENTAMENTE  
¡DEMOCRACIA YA, PATRIA PARA TODOS!

  
MANUEL CIFUENTES VARGAS  
Secretaría de Finanzas  
Partido de la Revolución Democrática



**Comité Ejecutivo Nacional**  
**Secretaría de Finanzas**

**TU VOZ**  
**ES MI VOZ**

**PARTIDO DE LA REVOLUCIÓN DEMOCRÁTICA**  
**DETALLE DE TRANSFERENCIA**  
**DE LOS COMITES EJECUTIVOS ESTATALES**  
**AL COMITÉ EJECUTIVO NACIONAL**  
**EN EFECTIVO**  
**INFORME ANUAL DEL EJERCICIO 2015.**

AGUASCALIENTES	0.00
BAJA CALIFORNIA	0.00
BAJA CALIFORNIA SUR	0.00
CAMPECHE	0.00
COAHUILA	0.00
COLIMA	0.00
CHIAPAS	0.00
CHIHUAHUA	0.00
DURANGO	0.00
GUANAJUATO	0.00
GUERRERO	0.00
HIDALGO	0.00
JALISCO	0.00
MICHOACAN	0.00
MORELOS	0.00
NAYARIT	0.00
NUEVO LEON	0.00
OAXACA	0.00
PUEBLA	0.00
QUERETARO	0.00
QUINTANA ROO	0.00
SAN LUIS POTOSI	0.00
SINALOA	0.00
SONORA	0.00
TABASCO	0.00
TAMAULIPAS	0.00
TLAXCALA	0.00
VERACRUZ	0.00
YUCATAN	0.00
ZACATECAS	0.00
<b>TOTAL</b>	<b>0.00</b>

**ATENTAMENTE**  
**¡DEMOCRACIA YA, PATRIA PARA TODOS!**

**MANUEL CIFUENTES VARGAS**  
**Secretaría de Finanzas**  
**Partido de la Revolución Democrática**



**Comité Ejecutivo Nacional**  
**Secretaría de Finanzas**

**TU VOZ**  
**ES MI VOZ**

**PARTIDO DE LA REVOLUCIÓN DEMOCRÁTICA**  
**DETALLE DE TRANSFERENCIA**  
**DE LOS COMITES EJECUTIVOS ESTATALES**  
**A CAMPAÑAS ELECTORALES LOCALES**  
**EN EFECTIVO**  
**INFORME ANUAL DEL EJERCICIO 2015.**

AGUASCALIENTES	0.00
BAJA CALIFORNIA	0.00
BAJA CALIFORNIA SUR	0.00
CAMPECHE	0.00
COAHUILA	0.00
COLIMA	0.00
CHIAPAS	0.00
CHIHUAHUA	0.00
DURANGO	0.00
GUANAJUATO	0.00
GUERRERO	0.00
HIDALGO	0.00
JALISCO	0.00
MICHOACAN	0.00
MORELOS	0.00
NAYARIT	0.00
NUEVO LEON	0.00
OAXACA	0.00
PUEBLA	0.00
QUERETARO	0.00
QUINTANA ROO	0.00
SAN LUIS POTOSI	0.00
SINALOA	0.00
SONORA	0.00
TABASCO	0.00
TAMAULIPAS	0.00
TLAXCALA	0.00
VERACRUZ	0.00
YUCATAN	0.00
ZACATECAS	0.00
<b>TOTAL</b>	<b>0.00</b>

**ATENTAMENTE**  
**¡DEMOCRACIA YA, PATRIA PARA TODOS!**

**MANUEL CIFUENTES VARGAS**  
**Secretaría de Finanzas**  
**Partido de la Revolución Democrática**



Comité Ejecutivo Nacional  
Secretaría de Finanzas

**TU VOZ  
ES MI VOZ**

PARTIDO DE LA REVOLUCIÓN DEMOCRÁTICA  
DETALLE DE TRANSFERENCIA  
DE LOS COMITES EJECUTIVOS ESTATALES  
A CAMPAÑAS ELECTORALES LOCALES  
EN ESPECIE  
INFORME ANUAL DEL EJERCICIO 2015.

AGUASCALIENTES	0.00
BAJA CALIFORNIA	0.00
BAJA CALIFORNIA SUR	0.00
CAMPECHE	0.00
COAHUILA	0.00
COLIMA	0.00
CHIAPAS	0.00
CHIHUAHUA	0.00
DURANGO	0.00
GUANAJUATO	0.00
GUERRERO	0.00
HIDALGO	0.00
JALISCO	0.00
MICHOACAN	0.00
MORELOS	0.00
NAYARIT	0.00
NUEVO LEON	0.00
OAXACA	0.00
PUEBLA	0.00
QUERETARO	0.00
QUINTANA ROO	0.00
SAN LUIS POTOSI	0.00
SINALOA	0.00
SONORA	0.00
TABASCO	0.00
TAMAULIPAS	0.00
TLAXCALA	0.00
VERACRUZ	0.00
YUCATAN	0.00
ZACATECAS	0.00
<b>TOTAL</b>	<b>0.00</b>

ATENTAMENTE  
¡DEMOCRACIA YA, PATRIA PARA TODOS!

MANUEL CIFUENTES VARGAS  
Secretaría de Finanzas  
Partido de la Revolución Democrática




Comité Ejecutivo Nacional  
Secretaría de Finanzas

TU VOZ  
ES MI VOZ

PARTIDO DE LA REVOLUCIÓN DEMOCRÁTICA  
DETALLE DE TRANSFERENCIA  
DEL COMITÉ EJECUTIVO NACIONAL  
A FUNDACIONES E INSTITUTOS DE INVESTIGACION  
EN ESPECIE  
INFORME ANUAL DEL EJERCICIO 2015.

INSTITUTO NACIONAL DE FORMACION POLITICA	9,515,614.77
SERVICIOS PERSONALES	7,762,665.31
SUELDOS Y SALARIOS	3,515,168.09
AGUINALDO	315,982.95
VACACIONES	186,404.77
PRIMA VACACIONAL	103,468.76
COMPENSACIONES	43,490.20
VALES DE DESPESA	136,180.00
BONO DE PUNTUALIDAD	47,479.06
FONDO DE AHORRO	526,048.86
AYUDA PARA ALIMENTACION	39,649.50
REMUNERACIONES A DIRIGENTES	2,848,793.12
GAYTAN HERNANDEZ CRISTINA ISMENE	527,450.20
SUELDOS	309,249.30
COMPENSACIONES	38,574.90
VIATICOS	179,626.00
SABIDO MENDEZ ARCADIO	691,299.25
SUELDOS	465,791.70
COMPENSACIONES	56,016.15
VIATICOS	169,491.40
TOVAR DE LA CRUZ ELPIDIO	586,411.85
SUELDOS	465,791.70
COMPENSACIONES	56,016.15
VIATICOS	64,604.00
FLORES VELASCO GUILLERMO	521,815.91
SUELDOS	465,798.90
COMPENSACIONES	56,017.01
ENSASTIGA SANTIAGO MARIO	521,815.91
SUELDOS	465,798.90
COMPENSACIONES	56,017.01
HONORARIOS	392,230.09
HONORARIOS ASIMILADOS A SUELDOS Y SALARIOS	43,497.29
HONORARIOS PROFESIONALES P.M.	348,732.80
SERVICIOS GENERALES	445,901.56
AGUA	14,557.00
PREDIAL	243,341.00
ENERGIA ELECTRICA	26,621.91
TELEFONOS	50,470.19
CELULARES	97,947.46
ARRENDAMIENTOS ESPECIALES PARA EVENTOS	12,964.00
VIARIOS	887,729.49
MANTENIMIENTO Y CONSTRUCCION	12,092.22
PAQUETERIA Y ENVIOS	2,959.87
MANTENIMIENTO DE MOBILIARIO Y EQUIPO	3,385.00
PAPELERIA Y ARTICULOS OFICINA	6,878.44
HOSPEDAJE	1,685.01
PASAJES	3,179.00
CONSUMOS	23,477.58
BOLETOS DE AVION	59,958.00
BITACORA DE VIATICOS Y PASAJES	6,101.32
CASETAS	1,762.00
COMBUSTIBLES Y LUBRICANTES (GASOLINA)	85,757.85
SERVICIOS ESTADISTICOS	676,883.20
VIARIOS	3,610.00
GASTOS DE PROPAGANDA	27,088.32
VIARIOS	27,088.32

ATENTAMENTE  
¡DEMOCRACIA YA, PATRIA PARA TODOS!

  
MANUEL CIFUENTES VARGAS  
Secretaría de Finanzas  
Partido de la Revolución Democrática



Comité Ejecutivo Nacional  
Secretaría de Finanzas

**TU VOZ  
ES MI VOZ**



SECRETARIA DE FINANZAS  
SUBSECRETARIA DE FINANZAS  
COORDINACION DE TESORERIA

CONCENTRADO ANUAL DE INVERSIONES CORRESPONDIENTES AL EJERCICIO 2015

MES	136103318	136103350	136104403	CIBANCO	TOTAL
ENERO	\$ 28,381.53	\$ 19,479.36	\$ -	\$ 2,656.30	\$ 50,517.19
FEBRERO	\$ 145,648.29	\$ 75,208.04	\$ -	\$ 8,095.76	\$ 228,952.09
MARZO	\$ 66,963.36	\$ 222,886.19	\$ -	\$ 7,894.54	\$ 297,744.09
ABRIL	\$ 25,000.77	\$ 188,208.94	\$ -	\$ 6,085.01	\$ 219,294.72
MAYO	\$ 13,706.62	\$ 27,413.93	\$ -	\$ 6,361.32	\$ 47,481.87
JUNIO	\$ -	\$ -	\$ -	\$ 8,794.41	\$ 8,794.41
JULIO	\$ 17,525.37	\$ 8,700.46	\$ -	\$ 5,090.80	\$ 31,316.63
AGOSTO	\$ 14,352.65	\$ 2,722.22	\$ -	\$ 7,966.81	\$ 25,041.68
SEPTIEMBRE	\$ 21,033.97	\$ 3,212.22	\$ -	\$ 9,167.33	\$ 33,413.52
OCTUBRE	\$ 13,026.96	\$ 2,810.69	\$ -	\$ 5,514.30	\$ 21,351.95
NOVIEMBRE	\$ 14,481.18	\$ 2,810.69	\$ -	\$ 7,436.61	\$ 24,728.48
DICIEMBRE	\$ 15,459.38	\$ 3,675.00	\$ -	\$ 6,404.88	\$ 25,539.26
TOTAL	\$ 375,580.08	\$ 557,127.74	\$ -	\$ 81,468.07	\$ 1,014,175.89

ATENTAMENTE  
¡DEMOCRACIA YA, PATRIA PARA TODOS!

MANUEL CIFUENTES VARGAS  
Secretaría de Finanzas  
Partido de la Revolución Democrática